

NORMA DE CONTROL PA
PROTECCIÓN DE LOS DER
DE LOS SOCIOS, CLIENT
USUARIOS FINANCIEROS D
INCLUSIÓN FINANCIERA
PERSPECTIVA DE GÉNER
CORTE AL 31/12/202



La
29

COOPERATIVA
DE AHORRO
Y CRÉDITO
29 DE OCTUBRE



TE ACOMPAÑA

NUEVO
Horizonte

TÚ SI
cuentas

RESOLUCIÓN: SEPS -JGT-IGS-INFMR-INGINT

DEPÓSITO

ACCESO A CRÉDITO

REPRESENTACIÓN

EDU
FIN.



La
29

SALDO POR SEXO-TIPO
CUENTA

SALDO POR SEXO Y
RANGO EDAD

SALDO POR SEXO Y
ACTIVIDAD
ECONÓMICA

SALDO POR SEXO Y
NIVEL INSTRUCCIÓN

SALDO POR SEXO Y
PROV. DOMICILIO

← PRINCIPAL

HUEVO
Horizonte

INDICADOR DE DEPÓSITOS AL 31/12/2024

SALDO DE DEPÓSITOS POR SEXO

FEMENINO	MASCULINO	NO APLICA	Total
\$361.550.157,64	\$393.636.021,57	\$197.569.218,46	\$952.755.397,67

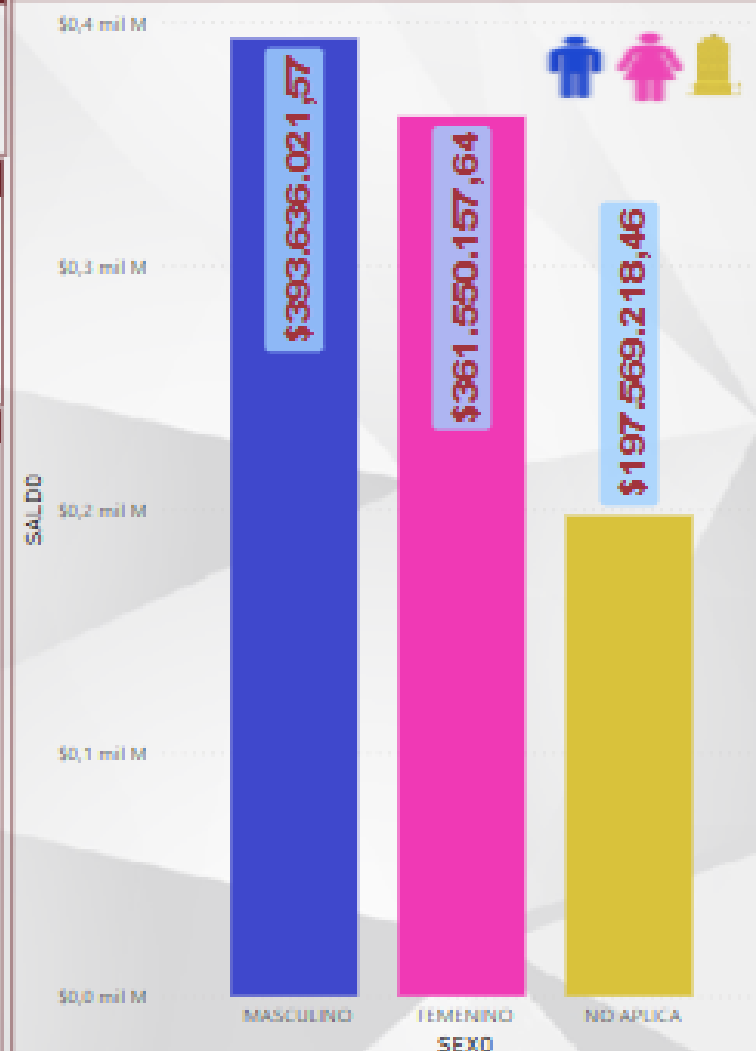
SALDO DE DEPÓSITOS POR SEXO



SALDO DE DEPÓSITOS POR SEXO Y POR TIPO DE CUENTA

PRODUCTO	FEMENINO	MASCULINO	NO APLICA	Total
DEPOSITO PLAZO FIJO	\$299.944.272,36	\$318.039.708,13	\$118.995.439,37	\$734.979.417,86
AHORROS CLIENTE	\$19.318.619,00	\$15.008.381,28	\$72.685.151,28	\$107.010.151,56
AHORROS SOCIO	\$29.456.530,90	\$50.134.067,00	\$5.833.412,77	\$85.424.010,67
AHORROS MEJOR FUTURO	\$8.828.886,88	\$9.021.015,35	\$43.860,44	\$17.893.762,67
AHORRO CESANTIA29	\$1.839.767,18	\$2.116.219,07		\$3.955.986,25
CUENTA AHORROS ANGELITOS	\$1.335.162,45	\$608.137,28		\$1.943.299,73
AHORRO MUNDIALISTA29	\$715.870,78	\$801.106,22		\$1.316.977,00
CUENTA ENCAJES	\$88.807,96	\$95.917,55		\$184.525,51
CUENTA ESPECIAL RECAUDACION	\$22.440,13	\$12.969,71	\$11.354,60	\$46.764,44
AHORRO CESATIA FAMILIAR		\$501,98		\$501,98
Total	\$361.550.157,64	\$393.636.021,57	\$197.569.218,46	\$952.755.397,67

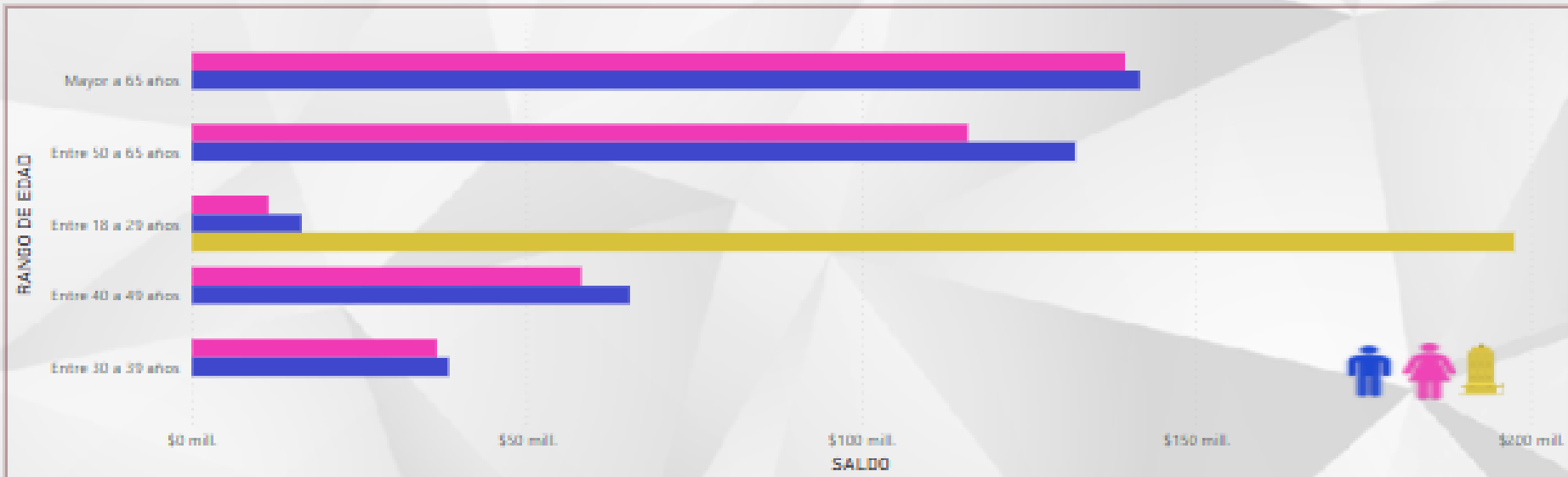
SALDO DE DEPOSITOS POR SEXO



INDICADOR DE DEPÓSITOS AL 31/12/2024

SALDO DE DEPÓSITOS POR SEXO Y POR RANGO DE EDAD

Rango_Edad_Mercado	FEMENINO	MASCULINO	NO APLICA	Total
Mayor a 65 años	\$139.363.696,26	\$141.545.297,40		\$280.908.993,66
Entre 50 a 65 años	\$115.878.258,93	\$131.924.587,89		\$247.800.824,82
Entre 18 a 29 años	\$11.477.460,90	\$18.348.818,51	\$197.569.218,48	\$225.395.497,87
Entre 40 a 49 años	\$58.221.747,19	\$65.468.588,08		\$123.688.335,27
Entre 30 a 39 años	\$38.610.998,36	\$38.350.751,89		\$74.961.748,05
Total	\$361.550.157,64	\$393.636.021,57	\$197.569.218,46	\$952.755.397,67



← PRINCIPAL

INDICADOR DE DEPÓSITOS AL 31/12/2024

SALDO DE DEPÓSITOS POR SEXO Y POR ACTIVIDAD ECONÓMICA DEL SUJETO

SALDO POR SEXO-TIPO CUENTA

SALDO POR SEXO Y RANGO EDAD

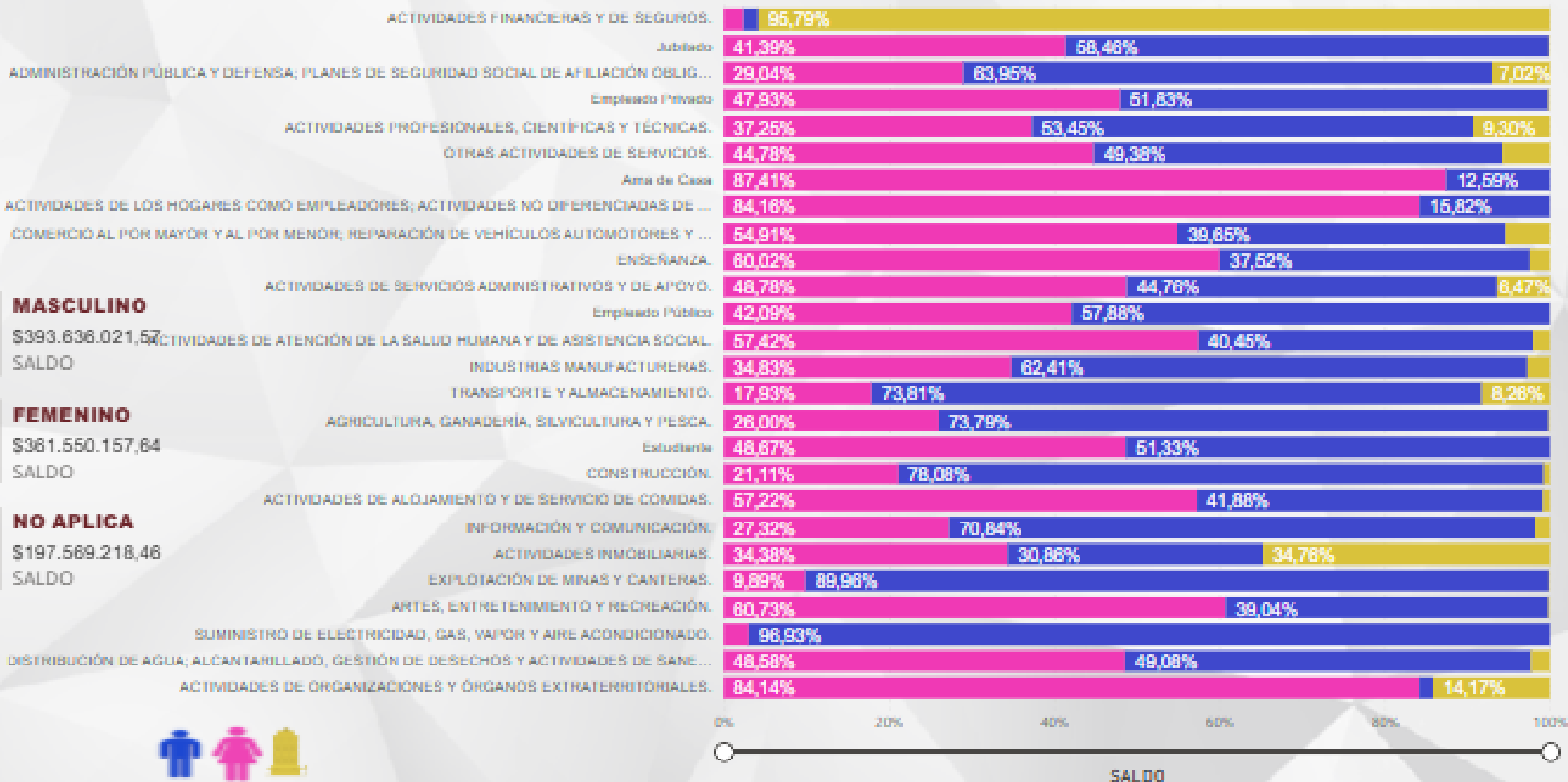
SALDO POR SEXO Y ACTIVIDAD ECONÓMICA

SALDO POR SEXO Y NIVEL INSTRUCCIÓN

SALDO POR SEXO Y PROV. DOMICILIO

← PRINCIPAL

ACTIVIDAD ECONÓMICA



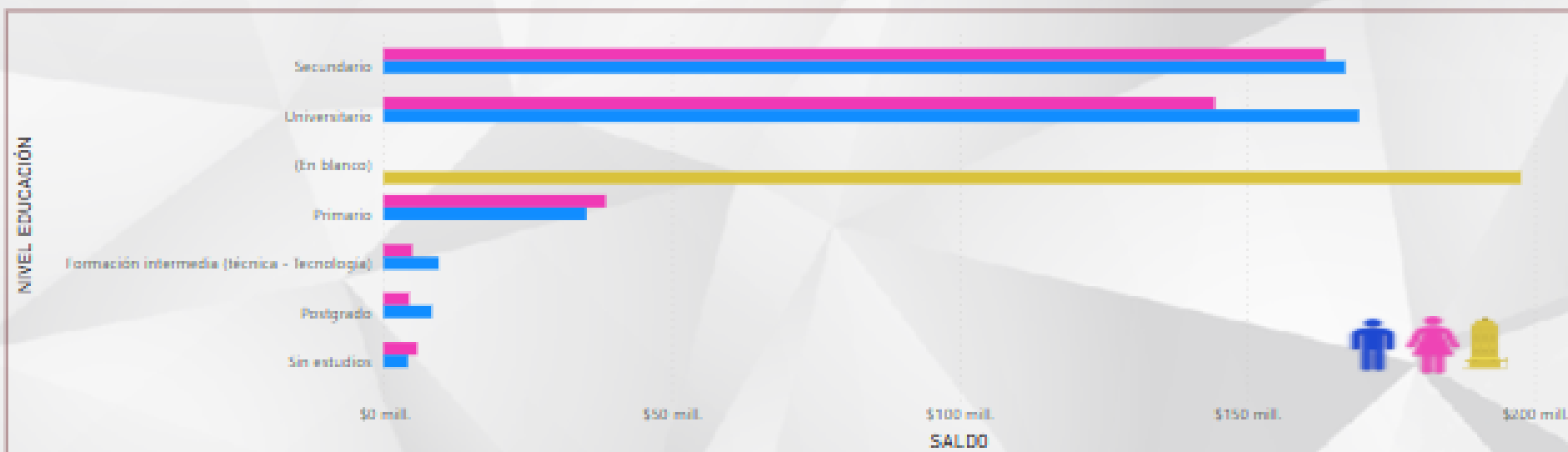


La
29

INDICADOR DE DEPÓSITOS AL 31/12/2024

SALDO DE DEPÓSITOS POR SEXO Y POR NIVEL DE INSTRUCCIÓN

NIVEL EDUCACIÓN	FEMENINO	MASCULINO	NO APLICA	Total
Secundario	\$163.646.938,79	\$167.142.954,97		\$330.789.893,76
Universitario	\$144.403.356,08	\$169.408.679,16		\$313.812.035,24
Primario	\$38.557.511,59	\$35.186.489,55	\$197.569.218,46	\$73.744.001,14
Formación intermedia (técnica - Tecnología)	\$4.863.881,98	\$9.505.158,30		\$14.369.040,28
Postgrado	\$4.345.079,61	\$8.290.091,81		\$12.635.171,42
Sin estudios	\$5.733.389,59	\$4.102.647,78		\$9.836.037,37
Total	\$361.550.157,64	\$393.636.021,57	\$197.569.218,46	\$952.755.397,67



PRINCIPAL

NUEVO
Horizonte



La 29

SALDO POR SEXO-TIPO CUENTA

SALDO POR SEXO Y RANGO EDAD

SALDO POR SEXO Y ACTIVIDAD ECONÓMICA

SALDO POR SEXO Y NIVEL INSTRUCCIÓN

SALDO POR SEXO Y PROV. DOMICILIO

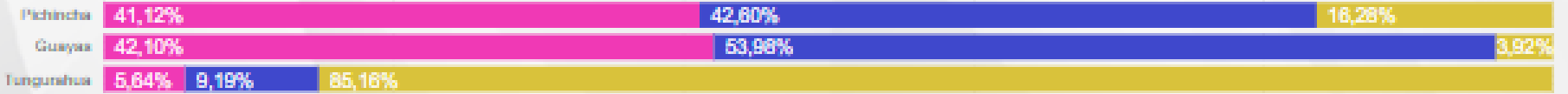
PRINCIPAL

INDICADOR DE DEPÓSITOS AL 31/12/2024

SALDO DE DEPÓSITOS POR SEXO Y POR PROVINCIA DE DOMICILIO

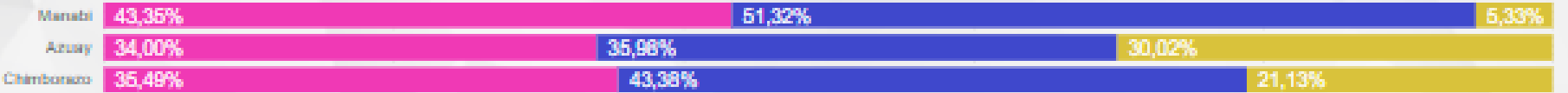
MASCULINO

\$393.636.021,57
SALDO



FEMENINO

\$381.560.157,64
SALDO

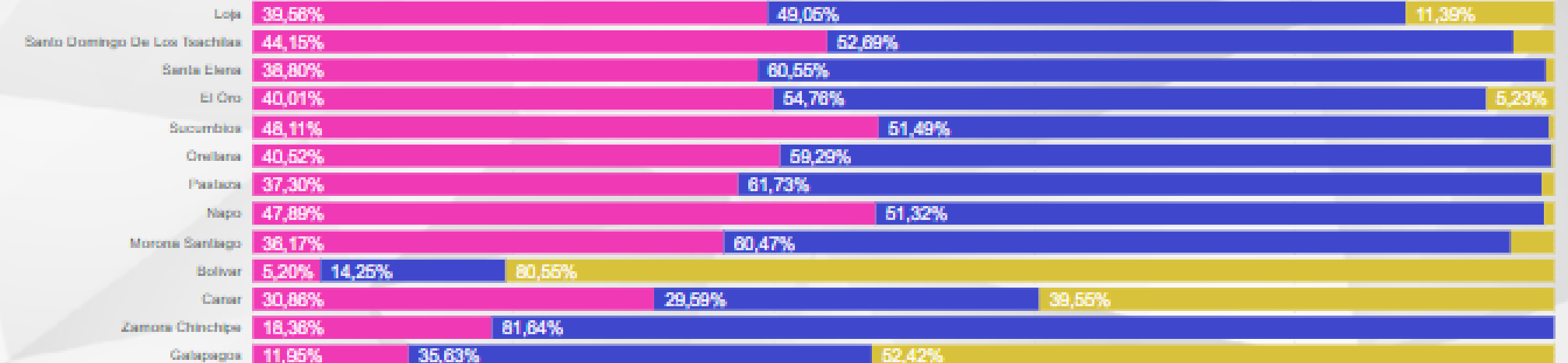


NO APLICA

\$197.569.218,46
SALDO



PROVINCIA_DOMICILIO



0% 20% 40% 60% 80% 100%

SALDO



“Para mayor información, referirse al Portal de datos interactivo de la Economía Popular y Solidaria de la Superintendencia de Economía Popular y Solidaria”.



La 29
COOPERATIVA DE AHORRO Y CRÉDITO 29 DE OCTUBRE

NUEVO *Horizonte*

TÚ SI *cuentas*

TE ACOMPAÑA

% ACCESO CRÉDITO

MONTO CRÉDITO

MOROSIDAD



La
29

ACCESO POR TIPO DE
CRÉDITO

ACCESO POR TIPO DE
CRÉDITO Y ACTIVIDAD

ACCESO POR TIPO DE
CRÉDITO Y ACTIVIDAD

ACCESO POR TIPO DE
CRÉDITO RANGO EDAD

ACCESO A PRODUCTOS
DE CRÉDITO POR
PROVINCIA

← PRINCIPAL

PANTALLA ACCESO ↩

NUEVO
Horizonte

INDICADOR ACCESO A PRODUCTOS DE CRÉDITO

FECHA DE LIQUIDACIÓN

01/10/2024 31/12/2024

PORCENTAJE DE ACCESO A CRÉDITOS POR TIPO DE CRÉDITO POR SEXO

TIPO DE CRÉDITO	FEMENINO	MASCULINO	NO APLICA	Total
Consumo	86,02%	86,80%		86,33%
Microcredito De Acumulacion Simple	8,20%	7,53%		7,81%
Microcredito Minorista	4,05%	3,72%		3,86%
Inmobiliario	1,23%	1,53%		1,40%
Microcredito De Acumulacion Ampliada	0,49%	0,83%		0,57%
Productivo Pymes			100,00%	0,03%
Total	100,00%	100,00%	100,00%	100,00%

GRAFICO PORCENTUAL DE CREDITOS CONCEDIDOS POR TIPO DE SEXO

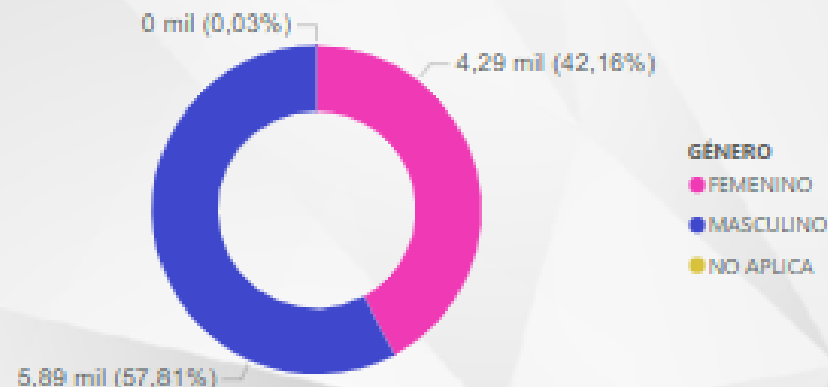



GRÁFICO PORCENTAJE DE ACCESO A CRÉDITOS POR TIPO DE CRÉDITO POR SEXO



“Para mayor información, referirse al Portal de datos interactivo de la Economía Popular y Solidaria de la Superintendencia de Economía Popular y Solidaria”.

ACCESO POR TIPO DE CRÉDITO

ACCESO POR TIPO DE CRÉDITO Y ACTIVIDAD

ACCESO POR TIPO DE CRÉDITO Y ACTIVIDAD

ACCESO POR TIPO DE CRÉDITO RANGO EDAD

ACCESO A PRODUCTOS DE CRÉDITO POR PROVINCIA

PRINCIPAL

PANTALLA ACCESO



INDICADOR ACCESO A PRODUCTOS DE CRÉDITO

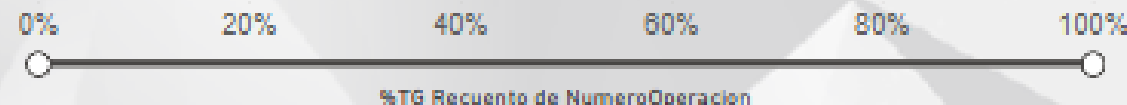
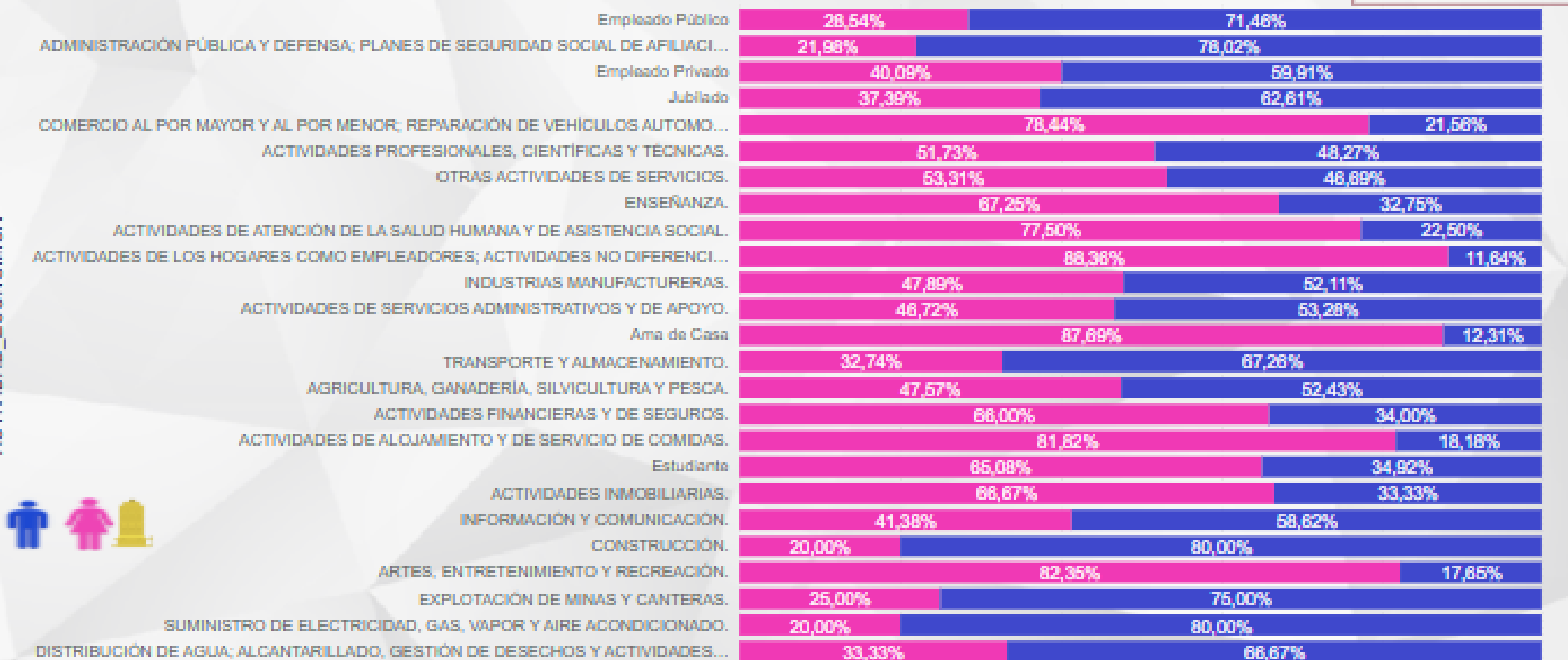
PORCENTAJE DE ACCESO A CRÉDITOS POR SEXO, TIPO DE CRÉDITO Y POR ACTIVIDAD ECONÓMICA DEL SUJETO

GÉNERO ● FEMENINO ● MASCULINO

Consumo

01/10/2024 31/12/2024

ACTIVIDAD_ECONOMICA



“Para mayor información, referirse al Portal de datos interactivo de la Economía Popular y Solidaria de la Superintendencia de Economía Popular y Solidaria”.



La 29

ACCESO POR TIPO DE CRÉDITO

ACCESO POR TIPO DE CRÉDITO Y ACTIVIDAD

ACCESO POR TIPO DE CRÉDITO Y ACTIVIDAD

ACCESO POR TIPO DE CRÉDITO RANGO EDAD

ACCESO A PRODUCTOS DE CRÉDITO POR PROVINCIA

PRINCIPAL

PANTALLA ACCESO

NUEVO Horizonte

INDICADOR ACCESO A PRODUCTOS DE CRÉDITO

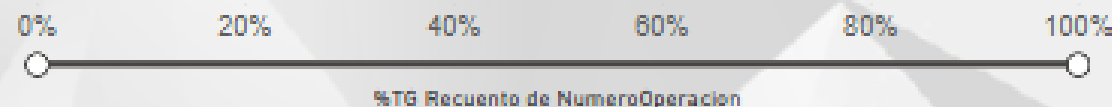
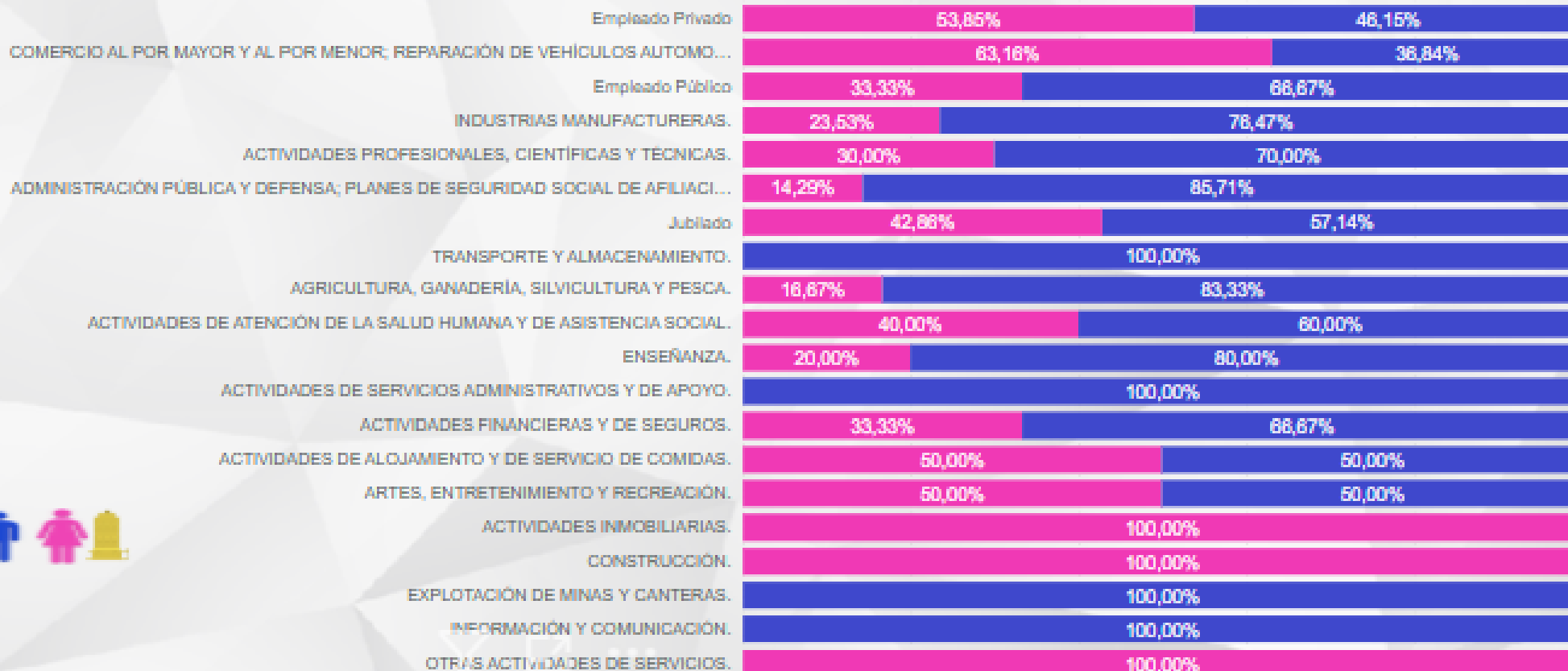
PORCENTAJE DE ACCESO A CRÉDITOS POR SEXO, TIPO DE CRÉDITO Y POR ACTIVIDAD ECONÓMICA DEL SUJETO

GÉNERO ● FEMENINO ● MASCULINO

Inmobiliario

01/10/2024 31/12/2024

ACTIVIDAD_ECONÓMICA



- Consumo
- Inmobiliario**
- Microcredito De Acumulacion Ampliada
- Microcredito De Acumulacion Simple
- Microcredito Minorada
- Productivo Pyme

“Para mayor información, referirse al Portal de datos interactivo de la Economía Popular y Solidaria de la Superintendencia de Economía Popular y Solidaria”.



La 29

ACCESO POR TIPO DE CRÉDITO

ACCESO POR TIPO DE CRÉDITO Y ACTIVIDAD

ACCESO POR TIPO DE CRÉDITO Y ACTIVIDAD

ACCESO POR TIPO DE CRÉDITO RANGO EDAD

ACCESO A PRODUCTOS DE CRÉDITO POR PROVINCIA

ACCESO A PRODUCTOS DE CRÉDITO POR PROVINCIA

ACCESO A PRODUCTOS DE CRÉDITO POR PROVINCIA

PRINCIPAL

PANTALLA ACCESO



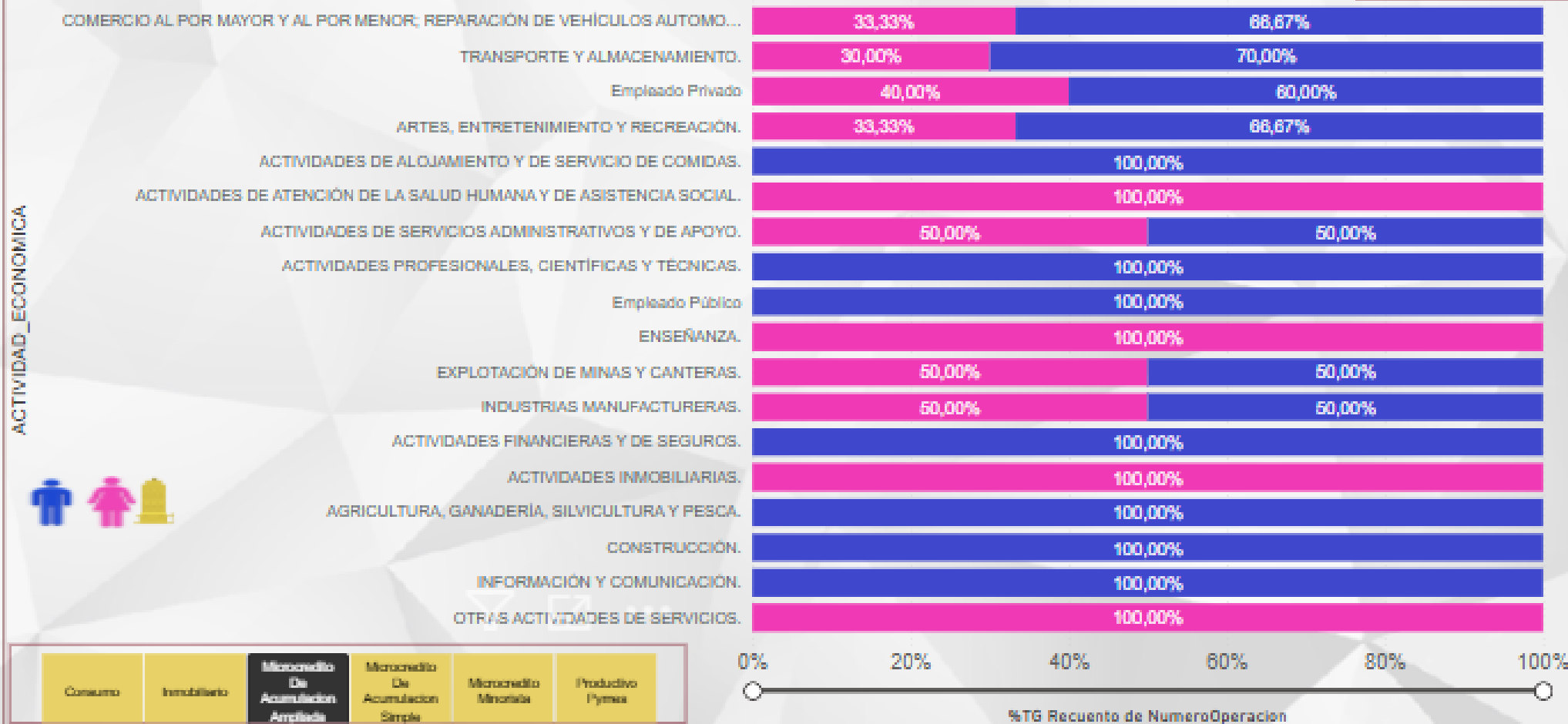
INDICADOR ACCESO A PRODUCTOS DE CRÉDITO

PORCENTAJE DE ACCESO A CRÉDITOS POR SEXO, TIPO DE CRÉDITO Y POR ACTIVIDAD ECONÓMICA DEL SUJETO

GÉNERO ● FEMENINO ● MASCULINO

Microcredito De Acumulacion Ampliada

01/10/2024 31/12/2024



Consumo

Inmobiliario

Microcredito De Acumulacion Ampliada

Microcredito De Acumulacion Simple

Microcredito Minorsia

Productivo Pymes



La 29

ACCESO POR TIPO DE CRÉDITO

ACCESO POR TIPO DE CRÉDITO Y ACTIVIDAD

ACCESO POR TIPO DE CRÉDITO Y ACTIVIDAD

ACCESO POR TIPO DE CRÉDITO RANGO EDAD

ACCESO A PRODUCTOS DE CRÉDITO POR PROVINCIA

PRINCIPAL

PANTALLA ACCESO



INDICADOR ACCESO A PRODUCTOS DE CRÉDITO

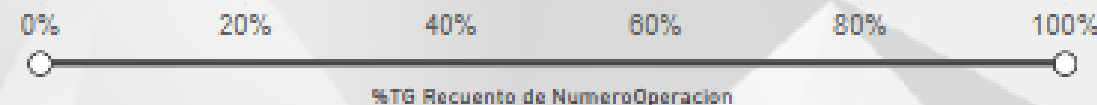
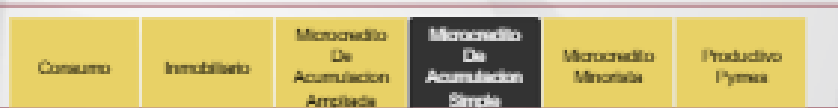
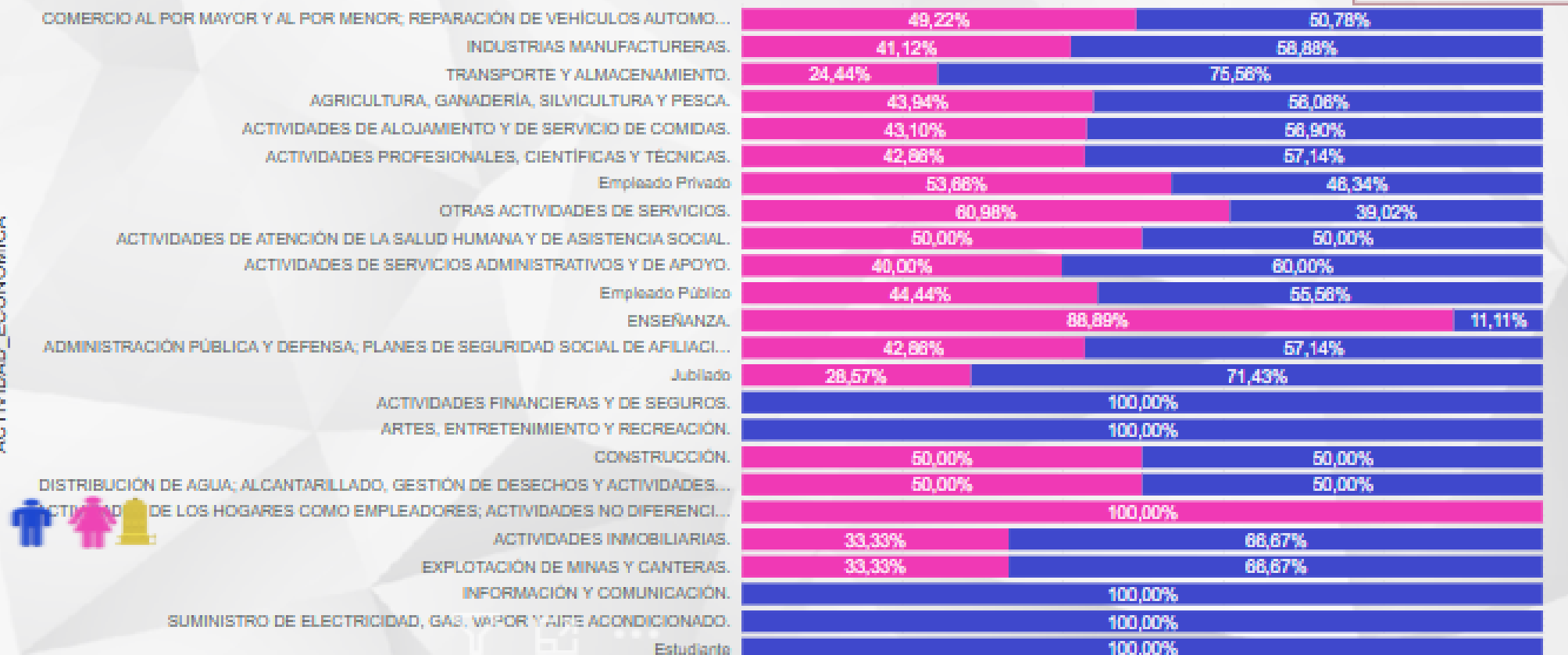
PORCENTAJE DE ACCESO A CRÉDITOS POR SEXO, TIPO DE CRÉDITO Y POR ACTIVIDAD ECONÓMICA DEL SUJETO

GÉNERO ● FEMENINO ● MASCULINO

Microcredito De Acumulacion Simple

01/10/2024 01/12/2024

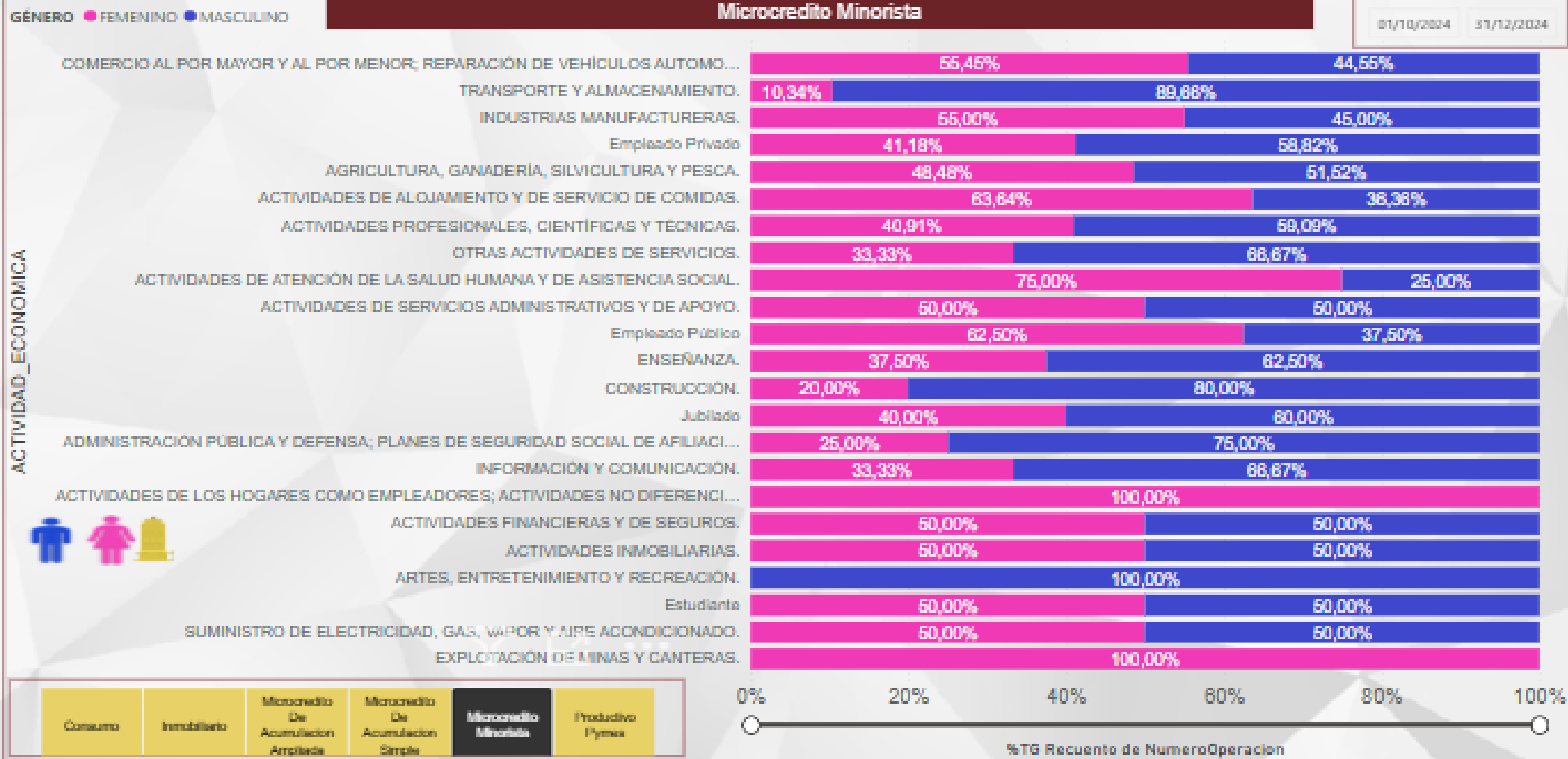
ACTIVIDAD_ECONOMICA



“Para mayor información, referirse al Portal de datos interactivo de la Economía Popular y Solidaria de la Superintendencia de Economía Popular y Solidaria”.

INDICADOR ACCESO A PRODUCTOS DE CRÉDITO

PORCENTAJE DE ACCESO A CRÉDITOS POR SEXO, TIPO DE CRÉDITO Y POR ACTIVIDAD ECONÓMICA DEL SUJETO



ACCESO POR TIPO DE CRÉDITO

ACCESO POR TIPO DE CRÉDITO Y ACTIVIDAD

ACCESO POR TIPO DE CRÉDITO Y ACTIVIDAD

ACCESO POR TIPO DE CRÉDITO RANGO EDAD

ACCESO A PRODUCTOS DE CRÉDITO POR PROVINCIA

← PRINCIPAL

PANTALLA ACCESO ↩

“Para mayor información, referirse al Portal de datos interactivo de la Economía Popular y Solidaria de la Superintendencia de Economía Popular y Solidaria”.



La 29


ACCESO POR TIPO DE CRÉDITO

ACCESO POR TIPO DE CRÉDITO Y ACTIVIDAD

ACCESO POR TIPO DE CRÉDITO Y ACTIVIDAD

ACCESO POR TIPO DE CRÉDITO RANGO EDAD

ACCESO A PRODUCTOS DE CRÉDITO POR PROVINCIA



← PRINCIPAL

PANTALLA ACCESO ↩

NUEVO Horizonte

INDICADOR ACCESO A PRODUCTOS DE CRÉDITO

PORCENTAJE DE ACCESO A CRÉDITOS POR SEXO, TIPO DE CRÉDITO Y POR ACTIVIDAD ECONÓMICA DEL SUJETO

GÉNERO NO APLICA

Productivo Pymes

01/10/2024

31/12/2024

ACTIVIDAD_ECONÓMICA

ACTIVIDADES FINANCIERAS Y DE SEGUROS.

100,00%

OTRAS ACTIVIDADES DE SERVICIOS.

100,00%



Consumo

Inmobiliario

Microcrédito De Acumulacion Ampliada

Microcrédito De Acumulacion Simple

Microcrédito Minorista

Productivo Pymes

40%

60%

80%

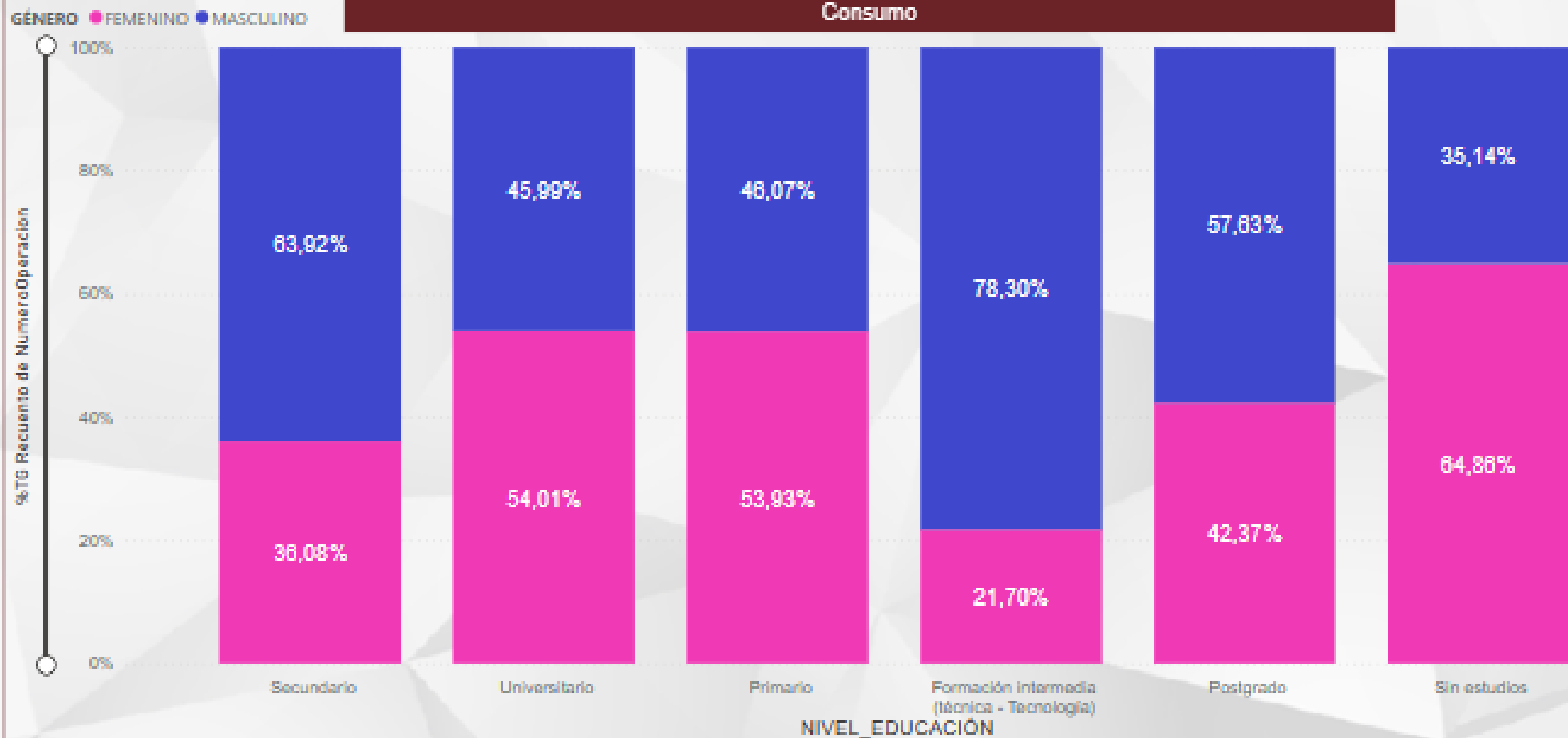
100%

%TG Recuento de NumeroOperacion

“Para mayor información, referirse al Portal de datos interactivo de la Economía Popular y Solidaria de la Superintendencia de Economía Popular y Solidaria”.

INDICADOR ACCESO A PRODUCTOS DE CRÉDITO

PORCENTAJE DE ACCESO A CRÉDITOS POR SEXO, POR TIPO DE CRÉDITO Y NIVEL DE INSTRUCCIÓN



- Consumo
- Inmobiliario
- Microcredito De Acumulacion Ampliada
- Microcredito De Acumulacion Simple
- Microcredito Microtala
- Productivo Pymes



01/10/2024 31/12/2024

ACCESO POR TIPO DE CRÉDITO

ACCESO POR TIPO DE CRÉDITO Y ACTIVIDAD

ACCESO POR TIPO DE CRÉDITO Y ACTIVIDAD

ACCESO POR TIPO DE CRÉDITO RANGO EDAD

ACCESO A PRODUCTOS DE CRÉDITO POR PROVINCIA

← PRINCIPAL

PANTALLA ACCESO ↩



ACCESO POR TIPO DE CRÉDITO

ACCESO POR TIPO DE CRÉDITO Y ACTIVIDAD

ACCESO POR TIPO DE CRÉDITO Y ACTIVIDAD

ACCESO POR TIPO DE CRÉDITO RANGO EDAD

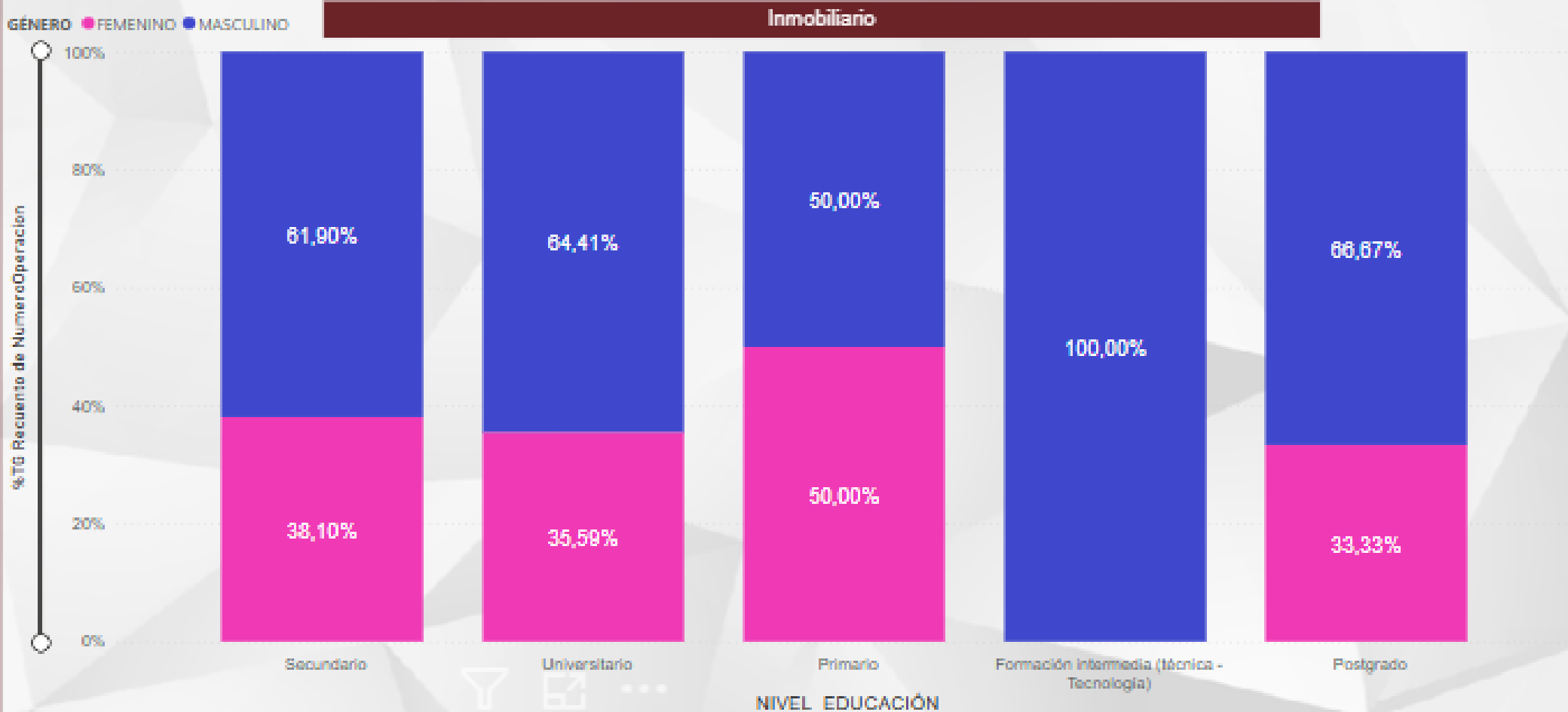
ACCESO A PRODUCTOS DE CRÉDITO POR PROVINCIA

← PRINCIPAL

PANTALLA ACCESO ↩

INDICADOR ACCESO A PRODUCTOS DE CRÉDITO

PORCENTAJE DE ACCESO A CRÉDITOS POR SEXO, POR TIPO DE CRÉDITO Y NIVEL DE INSTRUCCIÓN



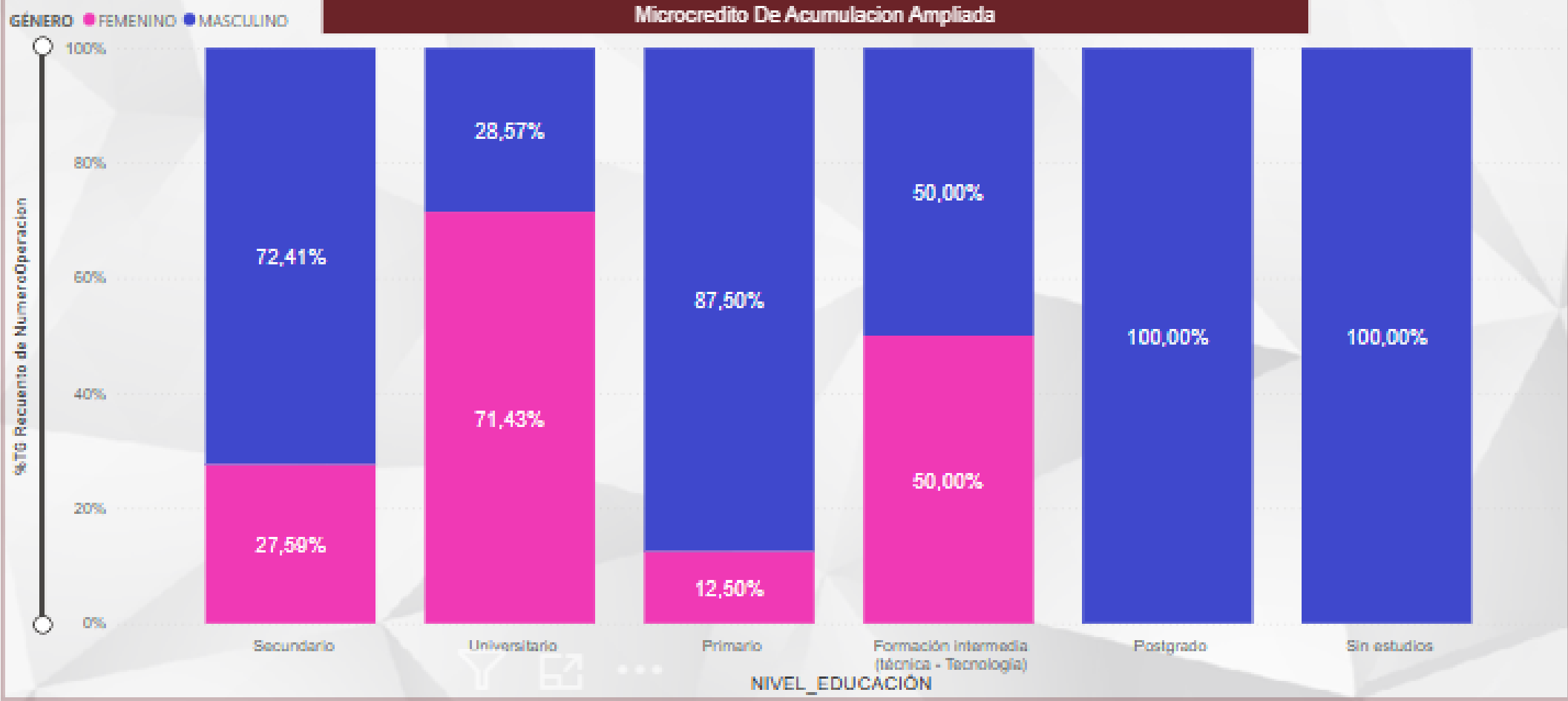
- Consumo
- Inmobiliario**
- Microcrédito De Acumulacion Ampliada
- Microcrédito De Acumulacion Simple
- Microcrédito Minotaba
- Productivo Pymes



01/10/2024 31/12/2024

INDICADOR ACCESO A PRODUCTOS DE CRÉDITO

PORCENTAJE DE ACCESO A CRÉDITOS POR SEXO, POR TIPO DE CRÉDITO Y NIVEL DE INSTRUCCIÓN



- Consumo
- Inmobiliario
- Microcredito De Acumulacion Ampliada**
- Microcredito De Acumulacion Simple
- Microcredito Minotaba
- Productivo Pymes



01/10/2024 31/12/2024

ACCESO POR TIPO DE CRÉDITO

ACCESO POR TIPO DE CRÉDITO Y ACTIVIDAD

ACCESO POR TIPO DE CRÉDITO Y ACTIVIDAD

ACCESO POR TIPO DE CRÉDITO RANGO EDAD

ACCESO A PRODUCTOS DE CRÉDITO POR PROVINCIA

← PRINCIPAL

PANTALLA ACCESO ↩



ACCESO POR TIPO DE CRÉDITO

ACCESO POR TIPO DE CRÉDITO Y ACTIVIDAD

ACCESO POR TIPO DE CRÉDITO Y ACTIVIDAD

ACCESO POR TIPO DE CRÉDITO RANGO EDAD

ACCESO A PRODUCTOS DE CRÉDITO POR PROVINCIA

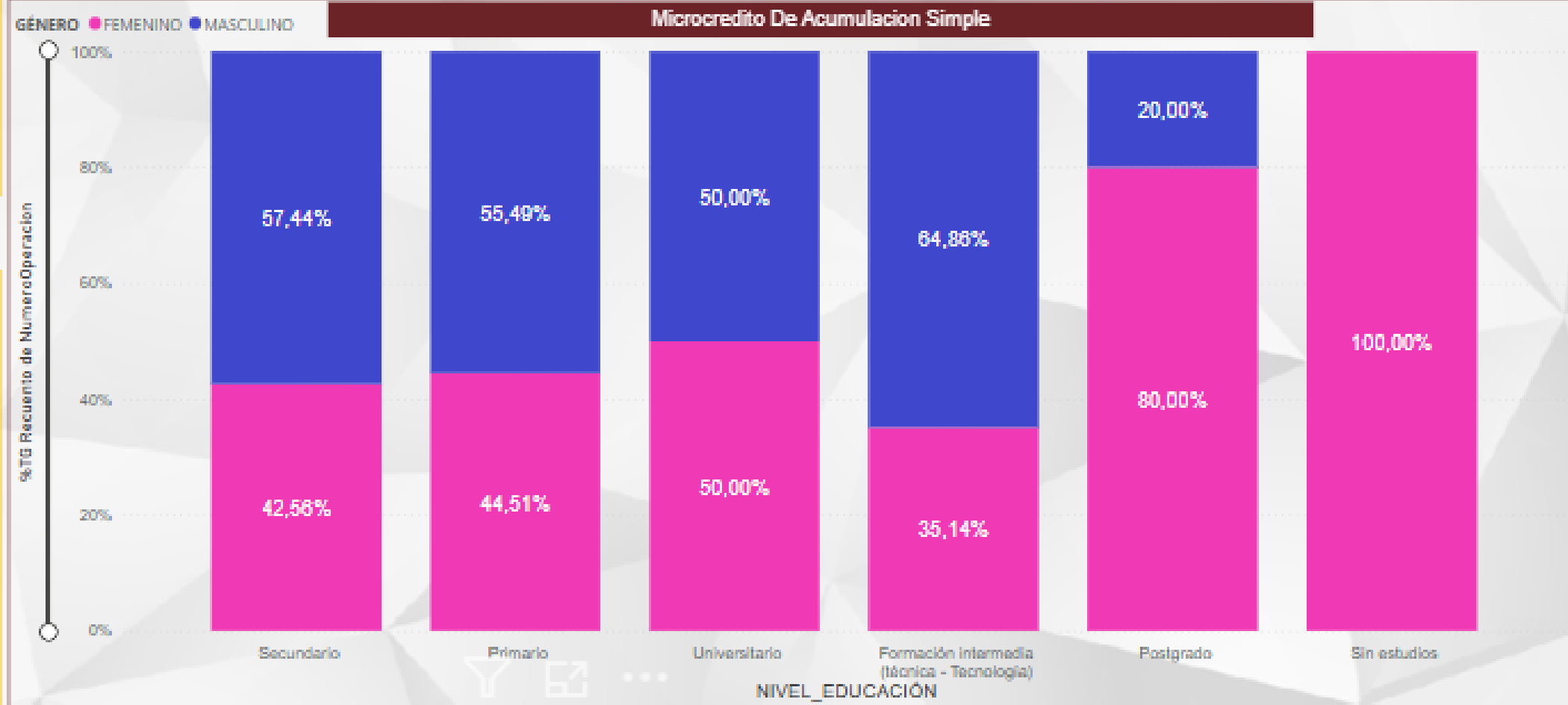
PRINCIPAL

PANTALLA ACCESO



INDICADOR ACCESO A PRODUCTOS DE CRÉDITO

PORCENTAJE DE ACCESO A CRÉDITOS POR SEXO, POR TIPO DE CRÉDITO Y NIVEL DE INSTRUCCIÓN



- Consumo
- Inmobiliario
- Microcredito De Acumulacion Ampliada
- Microcredito De Acumulacion Simple**
- Microcredito Minotela
- Productivo Pyme

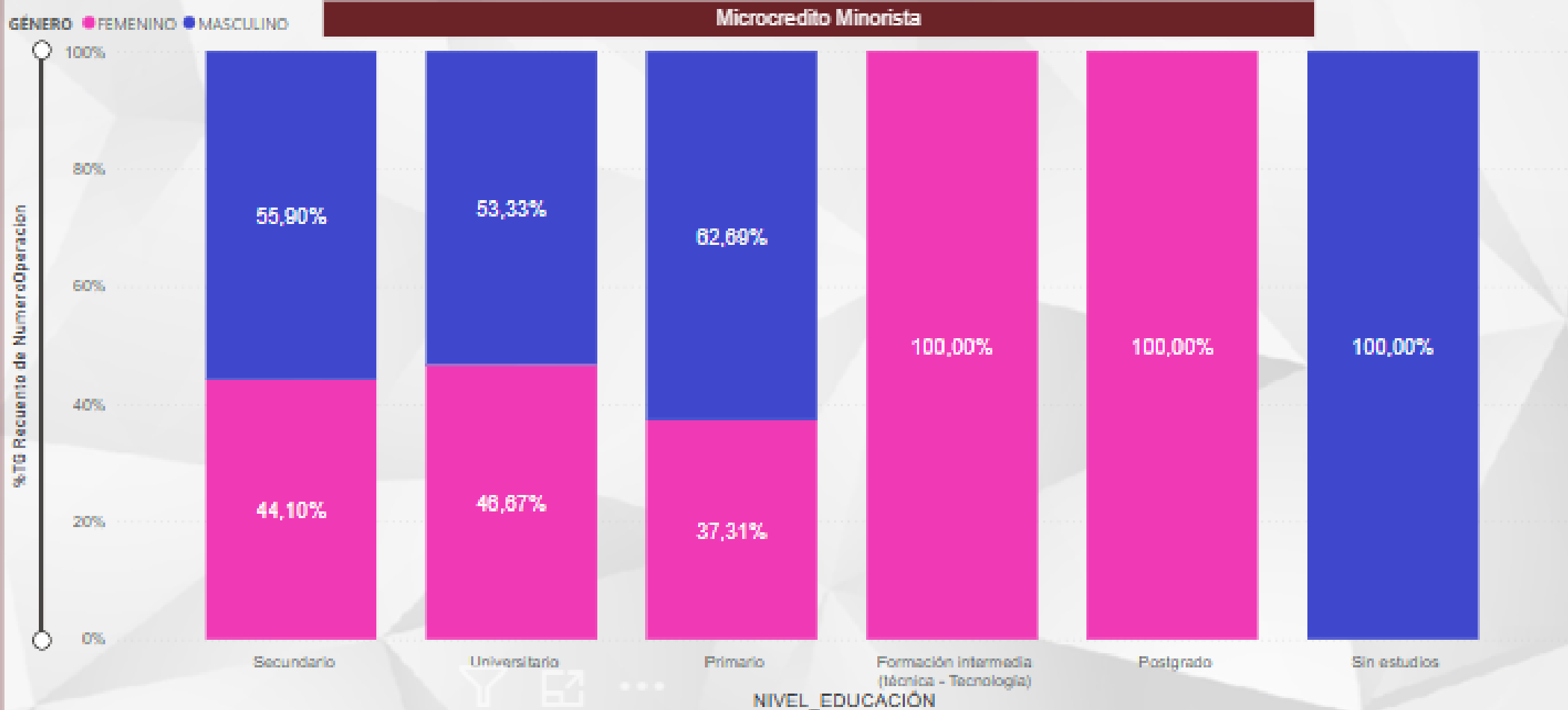


01/10/2024 31/12/2024

“Para mayor información, referirse al Portal de datos interactivo de la Economía Popular y Solidaria de la Superintendencia de Economía Popular y Solidaria”.

INDICADOR ACCESO A PRODUCTOS DE CRÉDITO

PORCENTAJE DE ACCESO A CRÉDITOS POR SEXO, POR TIPO DE CRÉDITO Y NIVEL DE INSTRUCCIÓN



- Consumo
- Inmobiliario
- Microcredito De Acumulacion Ampliada
- Microcredito De Acumulacion Simple
- Microcredito Minorista**
- Productivo Pymes



01/10/2024 31/12/2024

ACCESO POR TIPO DE CRÉDITO

ACCESO POR TIPO DE CRÉDITO Y ACTIVIDAD

ACCESO POR TIPO DE CRÉDITO Y ACTIVIDAD

ACCESO POR TIPO DE CRÉDITO RANGO EDAD

ACCESO A PRODUCTOS DE CRÉDITO POR PROVINCIA

← PRINCIPAL

PANTALLA ACCESO ↩



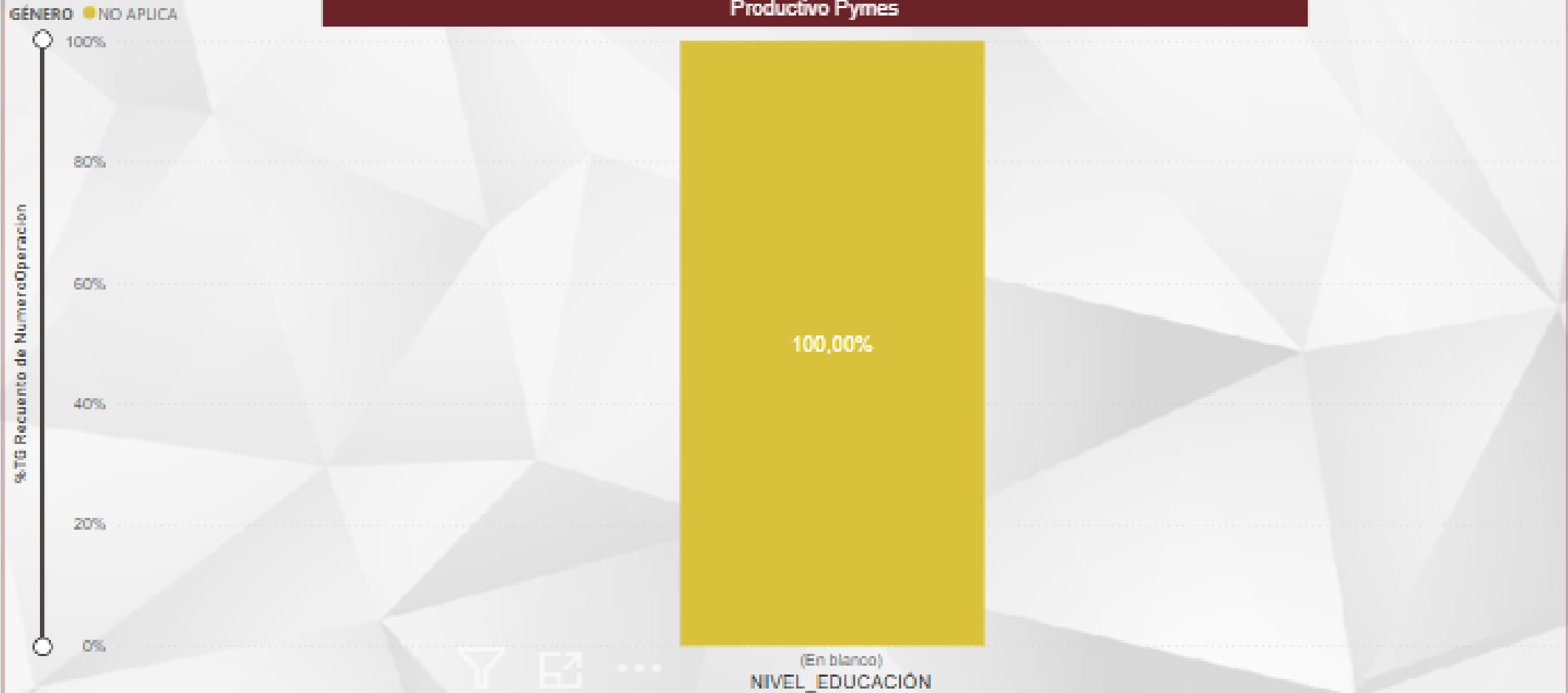
“Para mayor información, referirse al Portal de datos interactivo de la Economía Popular y Solidaria de la Superintendencia de Economía Popular y Solidaria”.



La 29

INDICADOR ACCESO A PRODUCTOS DE CRÉDITO

PORCENTAJE DE ACCESO A CREDITOS POR SEXO, POR TIPO DE CREDITO Y NIVEL DE INSTRUCCIÓN



ACCESO POR TIPO DE CRÉDITO

ACCESO POR TIPO DE CRÉDITO Y ACTIVIDAD

ACCESO POR TIPO DE CRÉDITO Y ACTIVIDAD

ACCESO POR TIPO DE CRÉDITO RANGO EDAD

ACCESO A PRODUCTOS DE CRÉDITO POR PROVINCIA

← PRINCIPAL

PANTALLA ACCESO ↩

HORIZONTE
NUEVO

- Consumo
- Inmobiliario
- Microcrédito De Acumulacion Ampliada
- Microcrédito De Acumulacion Simple
- Microcrédito Minotata
- Productivo Pymes**



01/10/2024 31/12/2024



La 29

ACCESO POR TIPO DE CRÉDITO

ACCESO POR TIPO DE CRÉDITO Y ACTIVIDAD

ACCESO POR TIPO DE CRÉDITO Y ACTIVIDAD

ACCESO POR TIPO DE CRÉDITO RANGO EDAD

ACCESO A PRODUCTOS DE CRÉDITO POR PROVINCIA

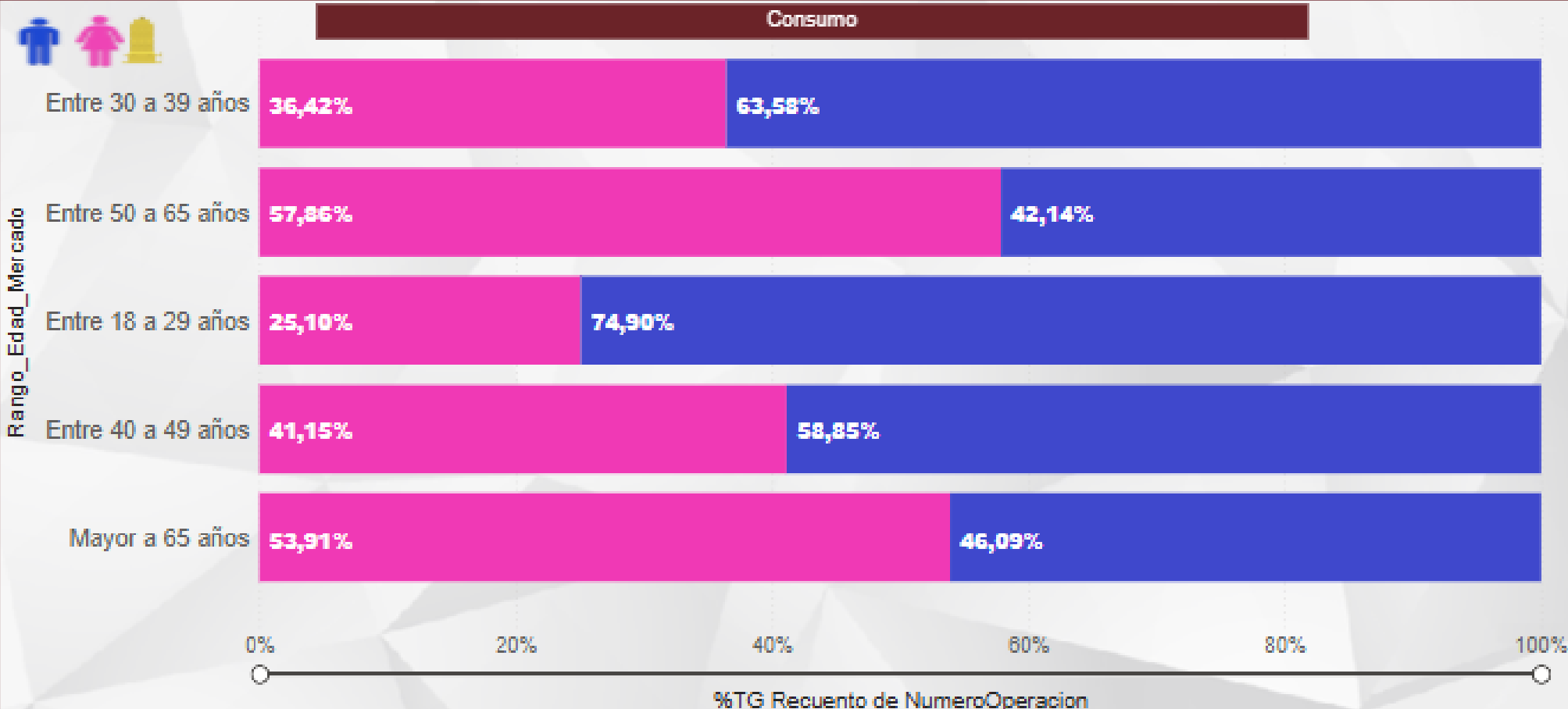
← PRINCIPAL

PANTALLA ACCESO ↶

NUEVO Horizonte

INDICADOR ACCESO A PRODUCTOS DE CRÉDITO

PORCENTAJE DE ACCESO A CRÉDITOS POR SEXO, POR TIPO DE CRÉDITO Y POR RANGO DE EDAD



- Consumo
- Inmobiliario
- Microcredito De Acumulacion Ampliada
- Microcredito De Acumulacion Simple
- Microcredito Minorista
- Productivo Pymes

01/10/2024 31/12/2024

“Para mayor información, referirse al Portal de datos interactivo de la Economía Popular y Solidaria de la Superintendencia de Economía Popular y Solidaria”.



La
29

ACCESO POR TIPO DE
CRÉDITO

ACCESO POR TIPO DE
CRÉDITO Y ACTIVIDAD

ACCESO POR TIPO DE
CRÉDITO Y ACTIVIDAD

ACCESO POR TIPO DE
CRÉDITO RANGO EDAD

ACCESO A PRODUCTOS
DE CRÉDITO POR
PROVINCIA

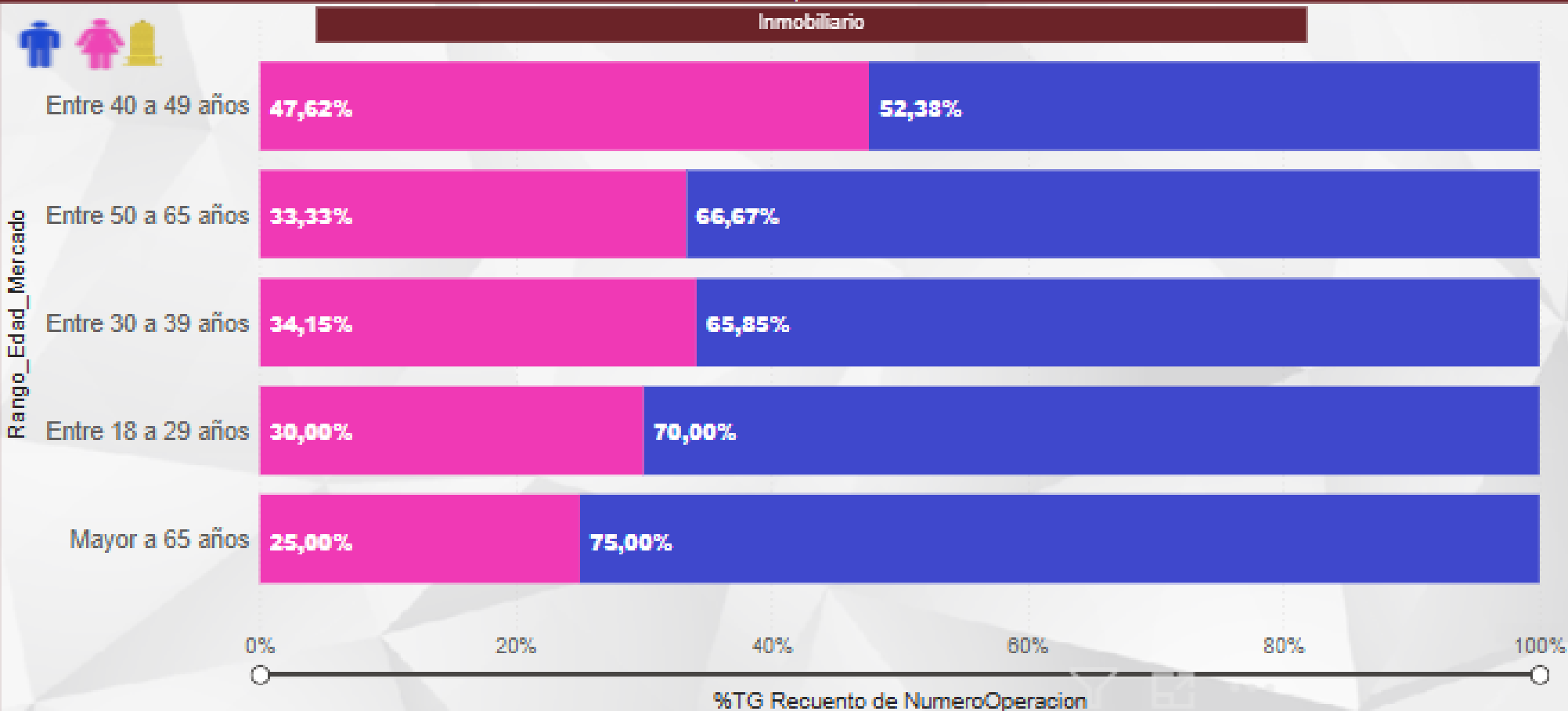
← PRINCIPAL

PANTALLA ACCESO ↩

NUEVO
Horizonte

INDICADOR ACCESO A PRODUCTOS DE CRÉDITO

PORCENTAJE DE ACCESO A CRÉDITOS POR SEXO, POR TIPO DE CRÉDITO Y POR RANGO DE EDAD



Consumo

Inmobiliario

Microcredito De Acumulacion
Ampliada

Microcredito De Acumulacion
Simple

Microcredito Minorista

Productivo Pymes

01/10/2024

31/12/2024



La
29

ACCESO POR TIPO DE
CRÉDITO

ACCESO POR TIPO DE
CRÉDITO Y ACTIVIDAD

ACCESO POR TIPO DE
CRÉDITO Y ACTIVIDAD

ACCESO POR TIPO DE
CRÉDITO RANGO EDAD

ACCESO A PRODUCTOS
DE CRÉDITO POR
PROVINCIA

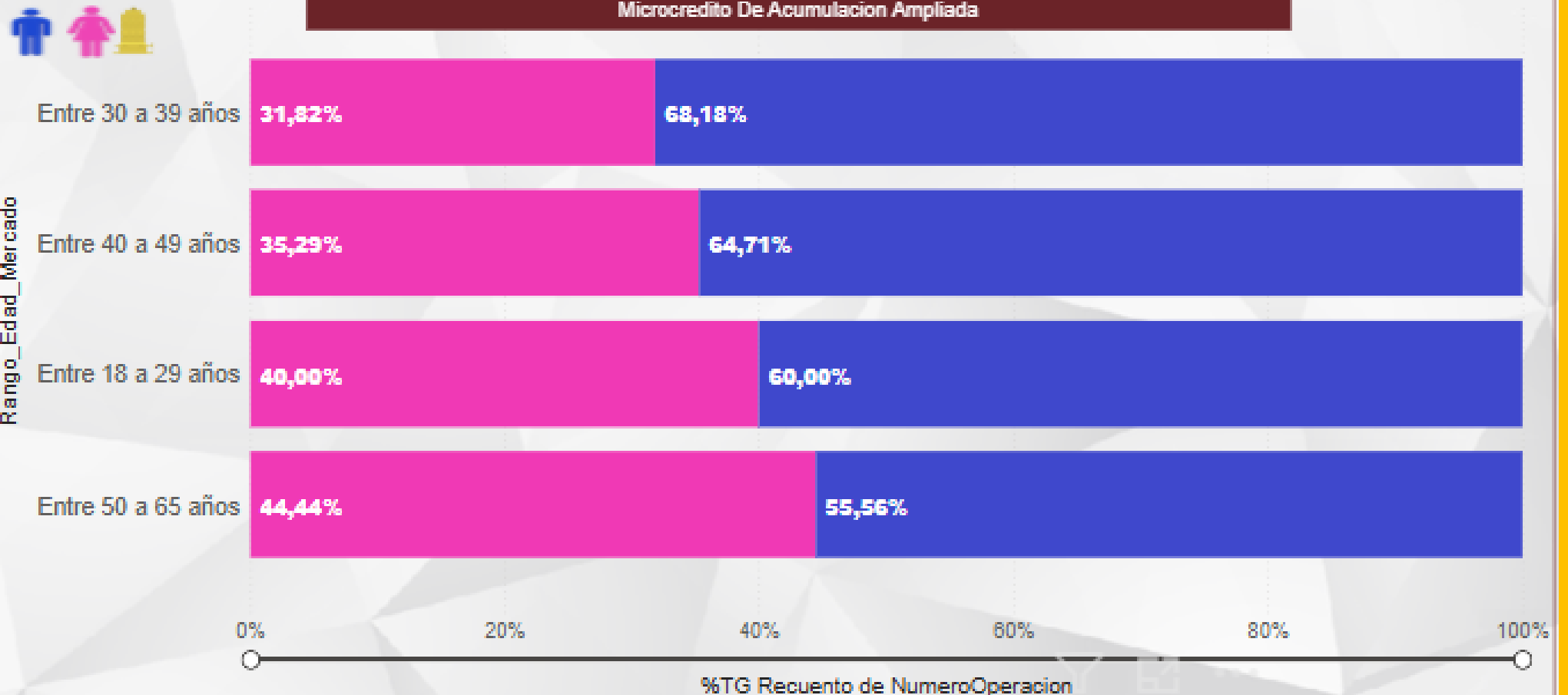
← PRINCIPAL

PANTALLA ACCESO ↩

HORIZONTE
NUEVO

INDICADOR ACCESO A PRODUCTOS DE CRÉDITO

PORCENTAJE DE ACCESO A CRÉDITOS POR SEXO, POR TIPO DE CRÉDITO Y POR RANGO DE EDAD



Consumo

Inmobiliario

Microcredito De Acumulacion
Ampliada

Microcredito De Acumulacion
Simple

Microcredito Misorala

Productivo Pymes

01/10/2024

31/12/2024



La 29

ACCESO POR TIPO DE CRÉDITO

ACCESO POR TIPO DE CRÉDITO Y ACTIVIDAD

ACCESO POR TIPO DE CRÉDITO Y ACTIVIDAD

ACCESO POR TIPO DE CRÉDITO RANGO EDAD

ACCESO A PRODUCTOS DE CRÉDITO POR PROVINCIA

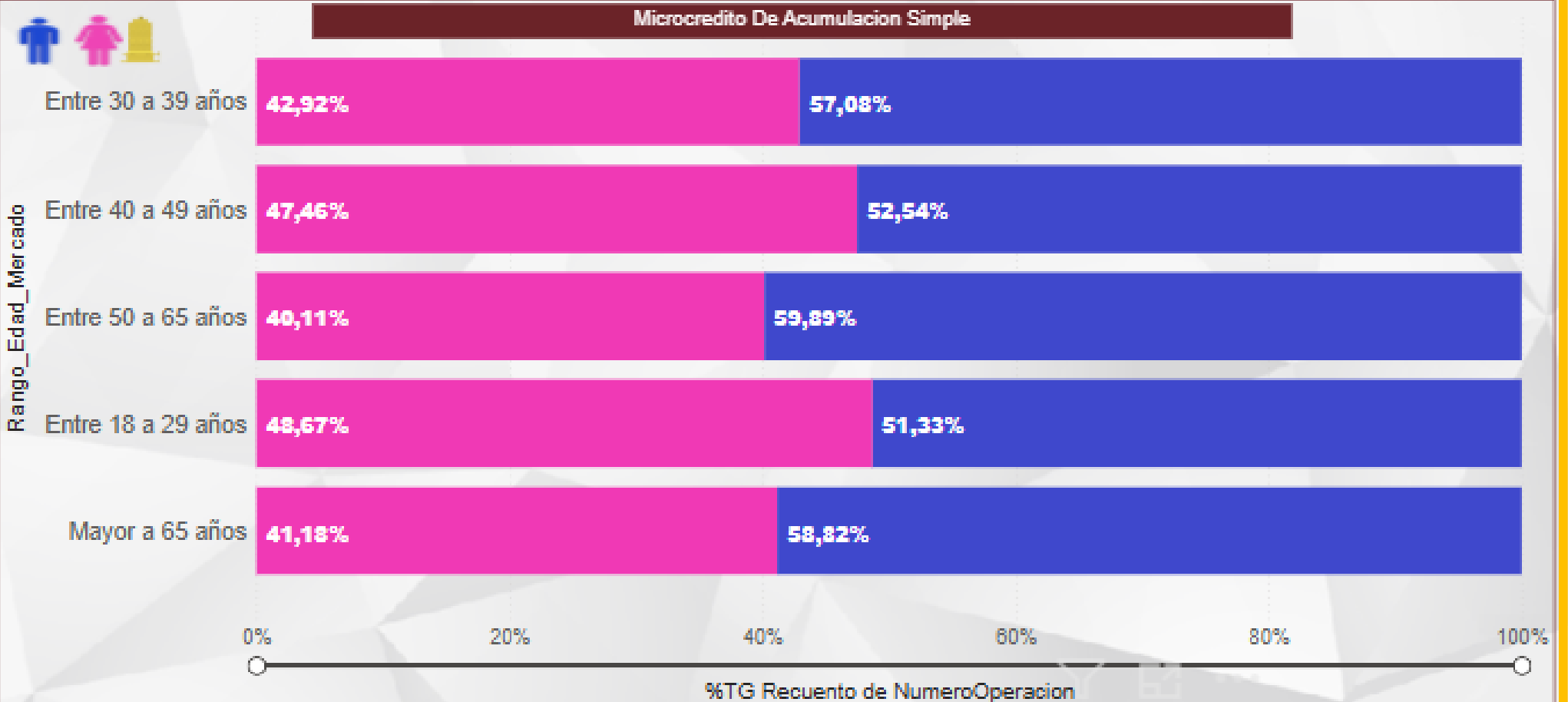
← PRINCIPAL

PANTALLA ACCESO ↩

NUEVO Horizonte

INDICADOR ACCESO A PRODUCTOS DE CRÉDITO

PORCENTAJE DE ACCESO A CRÉDITOS POR SEXO, POR TIPO DE CRÉDITO Y POR RANGO DE EDAD

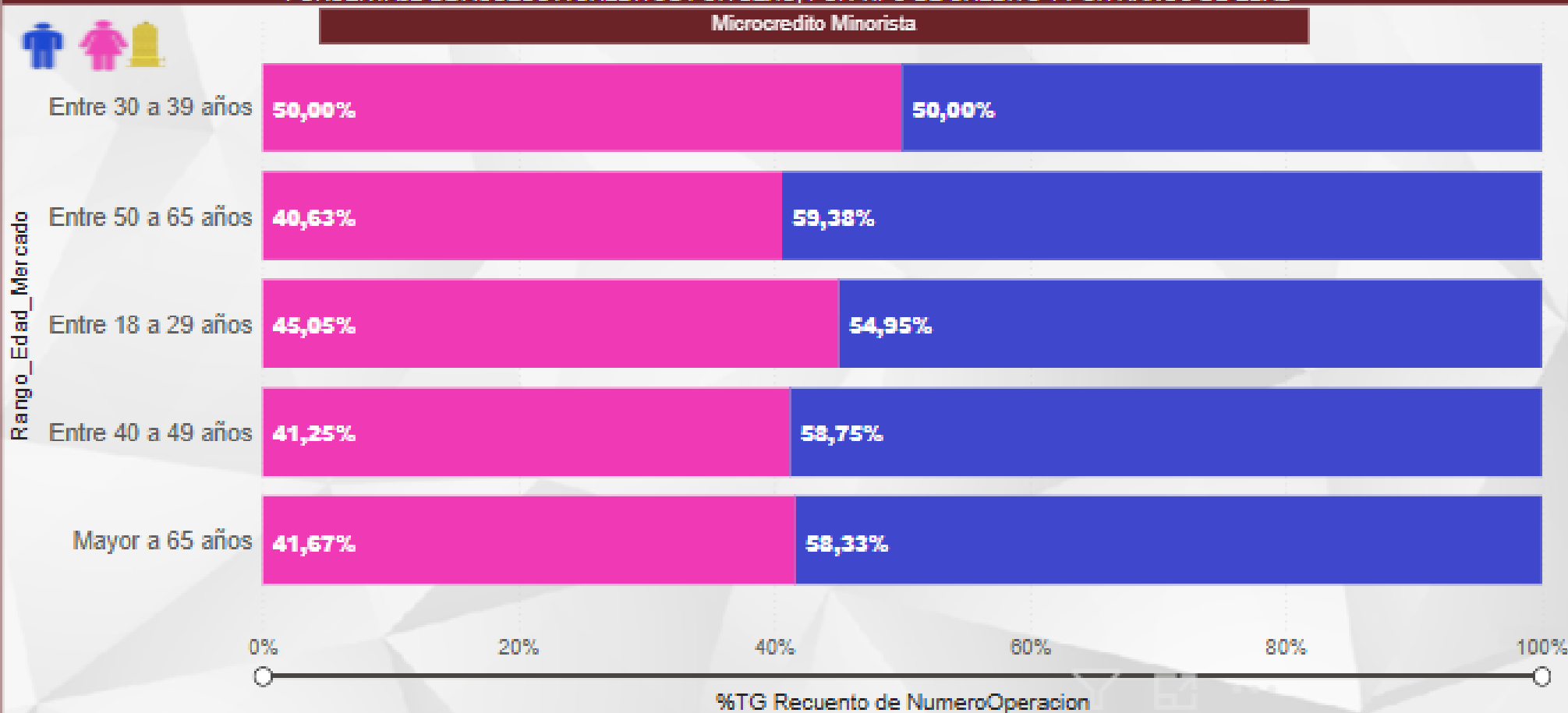


- Consumo
- Inmobiliario
- Microcredito De Acumulacion Ampliada
- Microcredito De Acumulacion Simple**
- Microcredito Mircobita
- Productivo Pymes

01/10/2024 31/12/2024

INDICADOR ACCESO A PRODUCTOS DE CRÉDITO

PORCENTAJE DE ACCESO A CRÉDITOS POR SEXO, POR TIPO DE CRÉDITO Y POR RANGO DE EDAD



ACCESO POR TIPO DE CRÉDITO

ACCESO POR TIPO DE CRÉDITO Y ACTIVIDAD

ACCESO POR TIPO DE CRÉDITO Y ACTIVIDAD

ACCESO POR TIPO DE CRÉDITO RANGO EDAD

ACCESO A PRODUCTOS DE CRÉDITO POR PROVINCIA

← PRINCIPAL

PANTALLA ACCESO ↩

“Para mayor información, referirse al Portal de datos interactivo de la Economía Popular y Solidaria de la Superintendencia de Economía Popular y Solidaria”.



La 29

ACCESO POR TIPO DE CRÉDITO

ACCESO POR TIPO DE CRÉDITO Y ACTIVIDAD

ACCESO POR TIPO DE CRÉDITO Y ACTIVIDAD

ACCESO POR TIPO DE CRÉDITO RANGO EDAD

ACCESO A PRODUCTOS DE CRÉDITO POR PROVINCIA

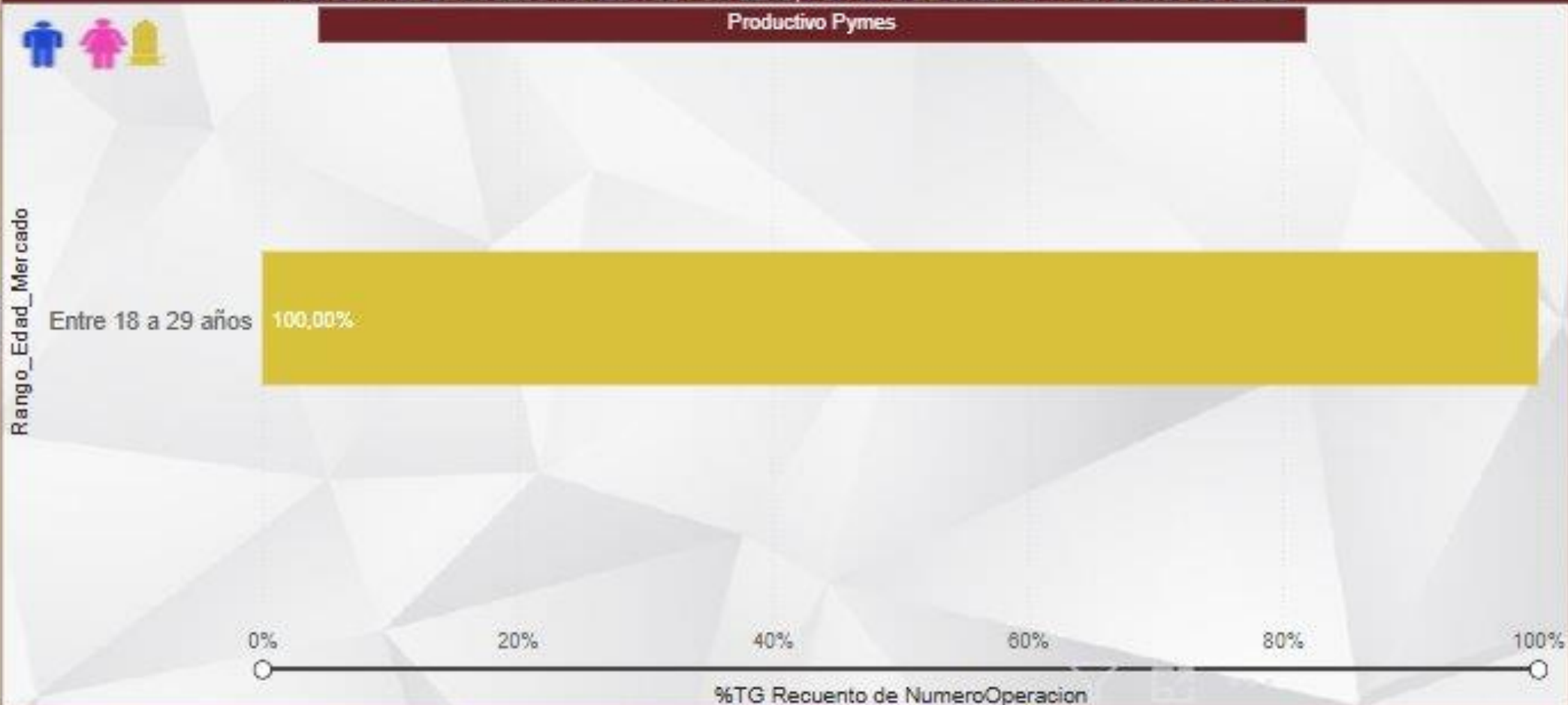
← PRINCIPAL

PANTALLA ACCESO ↩

NUEVO Horizonte

INDICADOR ACCESO A PRODUCTOS DE CRÉDITO

PORCENTAJE DE ACCESO A CRÉDITOS POR SEXO, POR TIPO DE CRÉDITO Y POR RANGO DE EDAD



Consumo

Inmobiliario

Microcredito De Acumulacion Ampliada

Microcredito De Acumulacion Simple

Microcredito Minorista

Productivo Pymes

01/10/2024

31/12/2024



La 29

ACCESO POR TIPO DE CRÉDITO

ACCESO POR TIPO DE CRÉDITO Y ACTIVIDAD

ACCESO POR TIPO DE CRÉDITO Y ACTIVIDAD

ACCESO POR TIPO DE CRÉDITO RANGO EDAD

ACCESO A PRODUCTOS DE CRÉDITO POR PROVINCIA



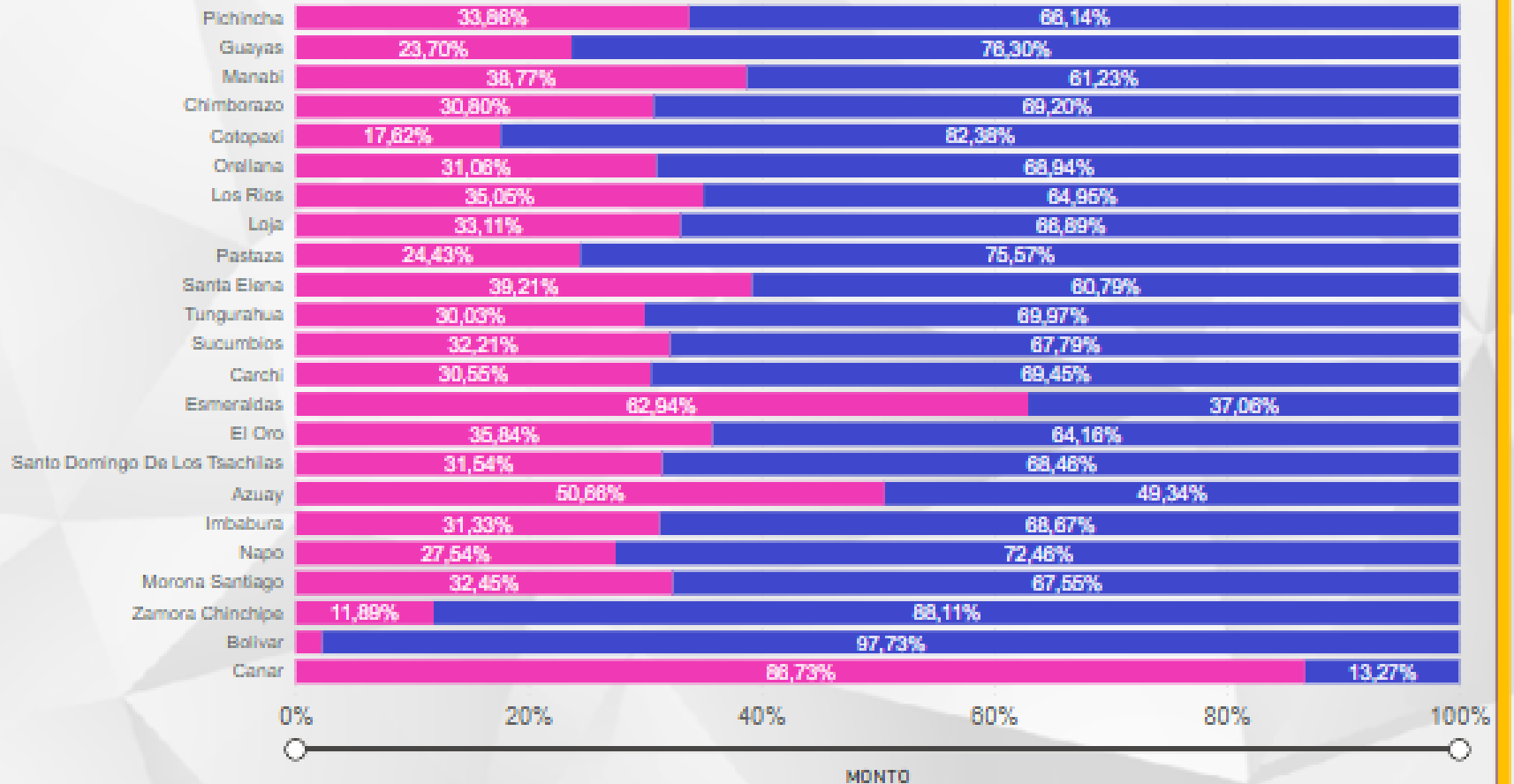
MASCULINO
\$57.980.674,44
MONTO

FEMENINO
\$27.940.400,11
MONTO

PROVINCIA DE DOMICILIO

INDICADOR ACCESO A PRODUCTOS DE CRÉDITO

INDICADOR ACCESO A PRODUCTOS DE CREDITO POR PROVINCIA



← PRINCIPAL

PANTALLA ACCESO ↩



- Consumo
- Inmobiliario
- Microcredito De Acumulacion Ampliada
- Microcredito De Acumulacion Simple
- Microcredito Minorista
- Productivo Pymes

01/10/2024 - 31/12/2024

“Para mayor información, referirse al Portal de datos interactivo de la Economía Popular y Solidaria de la Superintendencia de Economía Popular y Solidaria”.

ACCESO POR TIPO DE CRÉDITO

ACCESO POR TIPO DE CRÉDITO Y ACTIVIDAD

ACCESO POR TIPO DE CRÉDITO Y ACTIVIDAD

ACCESO POR TIPO DE CRÉDITO RANGO EDAD

ACCESO A PRODUCTOS DE CRÉDITO POR PROVINCIA

← PRINCIPAL

PANTALLA ACCESO ↩



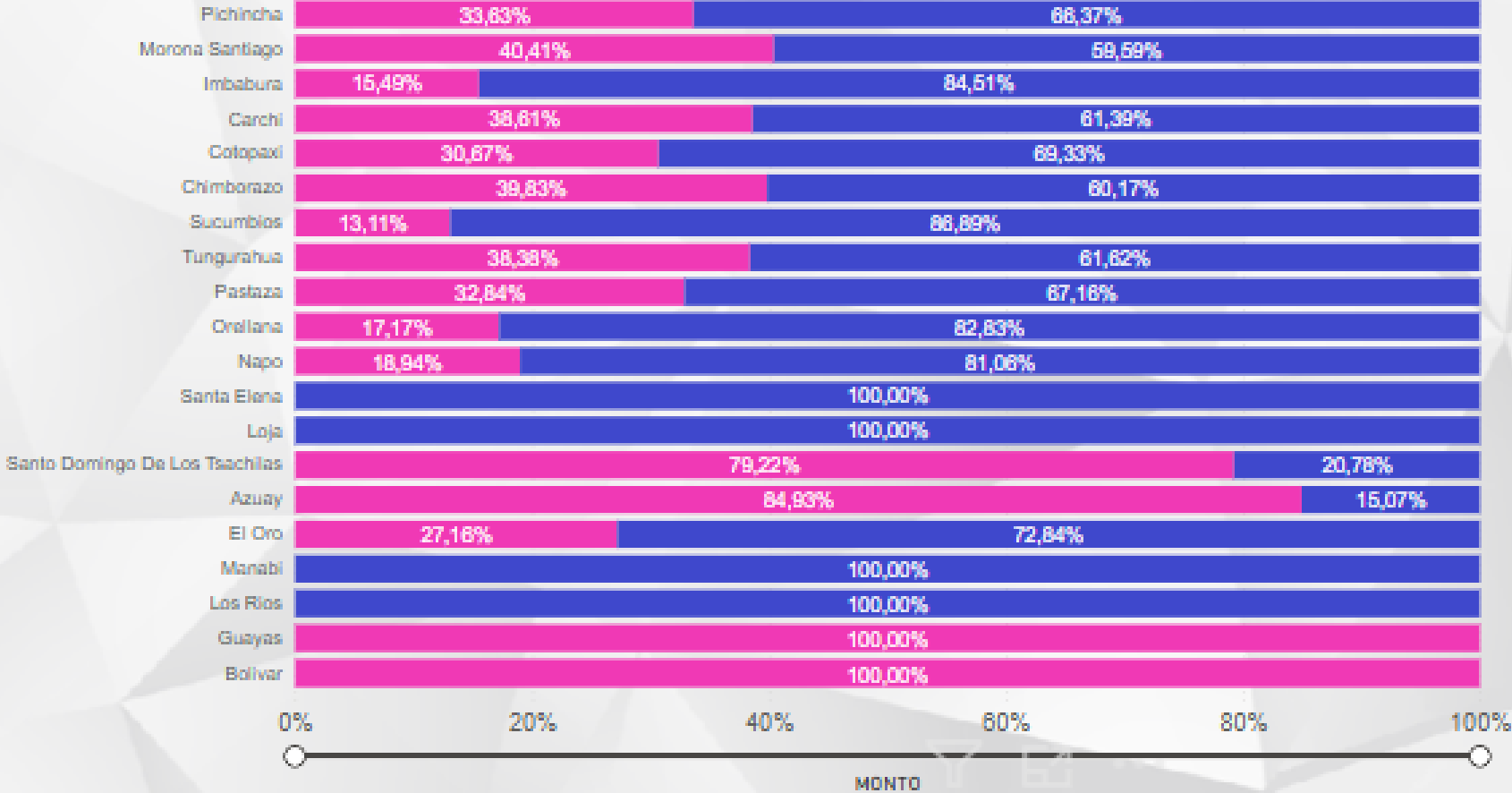
MASCULINO
\$8.439.468,82
MONTO

FEMENINO
\$2.999.648,17
MONTO

PROVINCIA DE DOMICILIO

INDICADOR ACCESO A PRODUCTOS DE CRÉDITO

INDICADOR ACCESO A PRODUCTOS DE CREDITO POR PROVINCIA



Consumo | **Inmobiliario** | Microcredito De Acumulacion Ampliada | Microcredito De Acumulacion Simple | Microcredito Minorista | Productivo Pymes

01/10/2024 | 31/12/2024

“Para mayor información, referirse al Portal de datos interactivo de la Economía Popular y Solidaria de la Superintendencia de Economía Popular y Solidaria”.

ACCESO POR TIPO DE CRÉDITO

ACCESO POR TIPO DE CRÉDITO Y ACTIVIDAD

ACCESO POR TIPO DE CRÉDITO Y ACTIVIDAD

ACCESO POR TIPO DE CRÉDITO RANGO EDAD

ACCESO A PRODUCTOS DE CRÉDITO POR PROVINCIA

PRINCIPAL

PANTALLA ACCESO



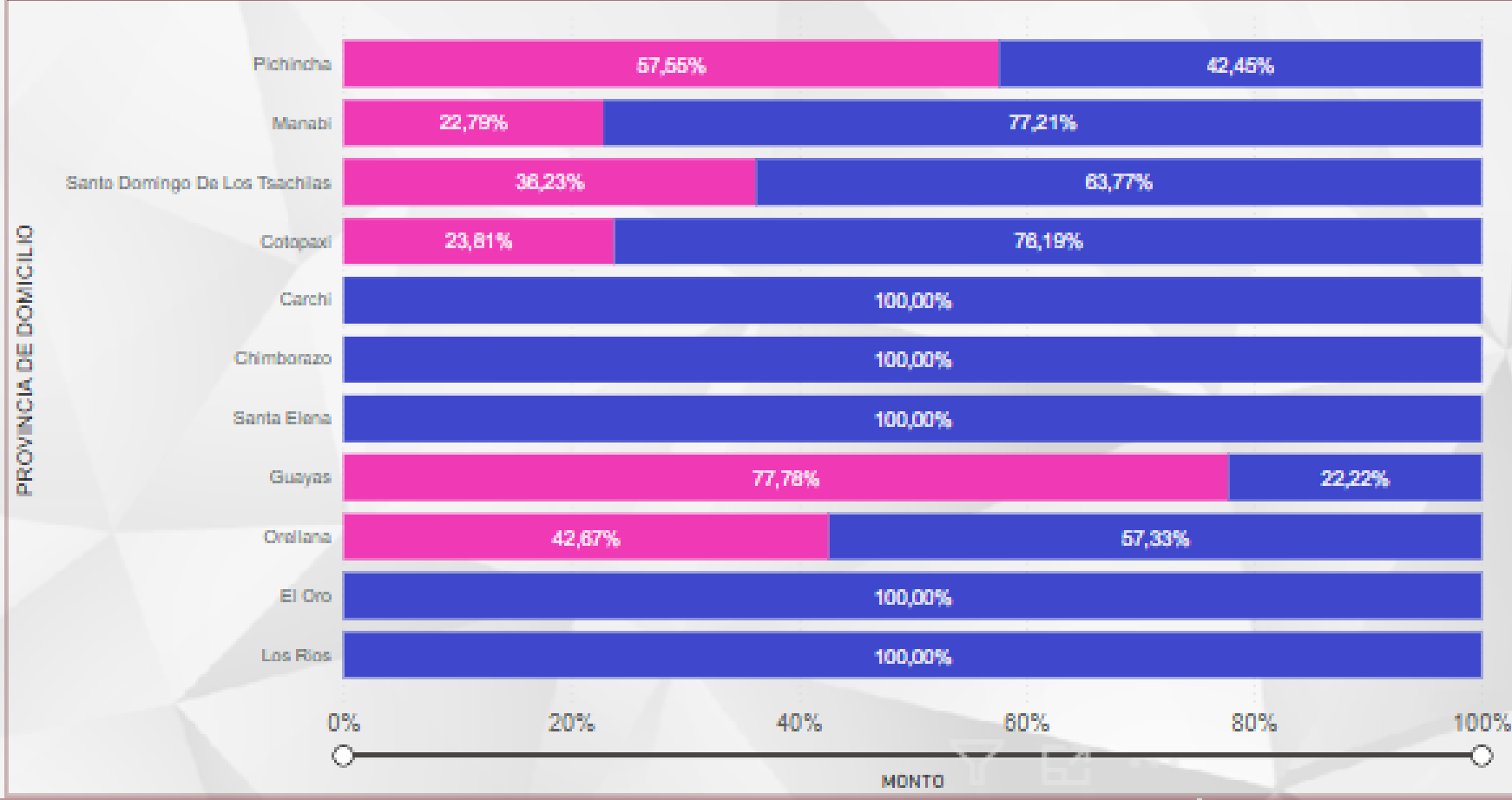
INDICADOR ACCESO A PRODUCTOS DE CRÉDITO



MASCULINO
\$893.973,85
MONTO

FEMENINO
\$650.435,36
MONTO

INDICADOR ACCESO A PRODUCTOS DE CREDITO POR PROVINCIA



- Consumo
- Inmobiliario
- Microcredito De Acumulacion Ampliada**
- Microcredito De Acumulacion Simple
- Microcredito Mixto
- Productivo Pymes

01/10/2024 31/12/2024

“Para mayor información, referirse al Portal de datos interactivo de la Economía Popular y Solidaria de la Superintendencia de Economía Popular y Solidaria”.



La 29

ACCESO POR TIPO DE CRÉDITO

ACCESO POR TIPO DE CRÉDITO Y ACTIVIDAD


ACCESO POR TIPO DE CRÉDITO Y ACTIVIDAD

ACCESO POR TIPO DE CRÉDITO RANGO EDAD

ACCESO A PRODUCTOS DE CRÉDITO POR PROVINCIA

← PRINCIPAL

PANTALLA ACCESO ↩



MASCULINO

\$8.907.900,27
MONTO

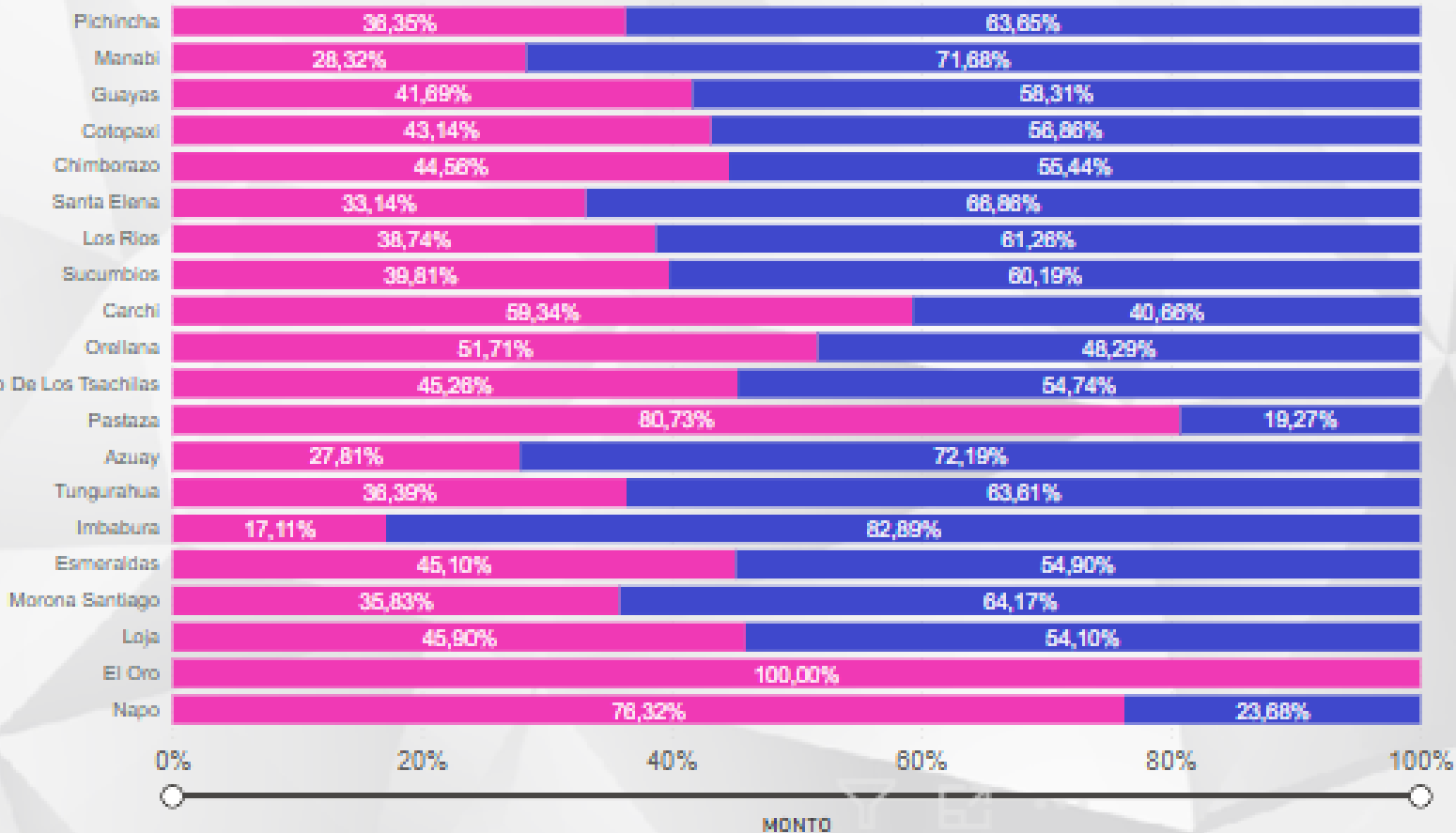
FEMENINO

\$5.885.180,28
MONTO

PROVINCIA DE DOMICILIO

INDICADOR ACCESO A PRODUCTOS DE CRÉDITO

INDICADOR ACCESO A PRODUCTOS DE CRÉDITO POR PROVINCIA



MONTO

Consumo Inmobiliario Microcrédito De Acumulacion Ampliada **Microcrédito De Acumulacion Simple** Microcrédito Minorista Productivo Pymes

01/10/2024 31/12/2024

“Para mayor información, referirse al Portal de datos interactivo de la Economía Popular y Solidaria de la Superintendencia de Economía Popular y Solidaria”.

ACCESO POR TIPO DE CRÉDITO

ACCESO POR TIPO DE CRÉDITO Y ACTIVIDAD

ACCESO POR TIPO DE CRÉDITO Y ACTIVIDAD

ACCESO POR TIPO DE CRÉDITO RANGO EDAD

ACCESO A PRODUCTOS DE CRÉDITO POR PROVINCIA

← PRINCIPAL

PANTALLA ACCESO ↩



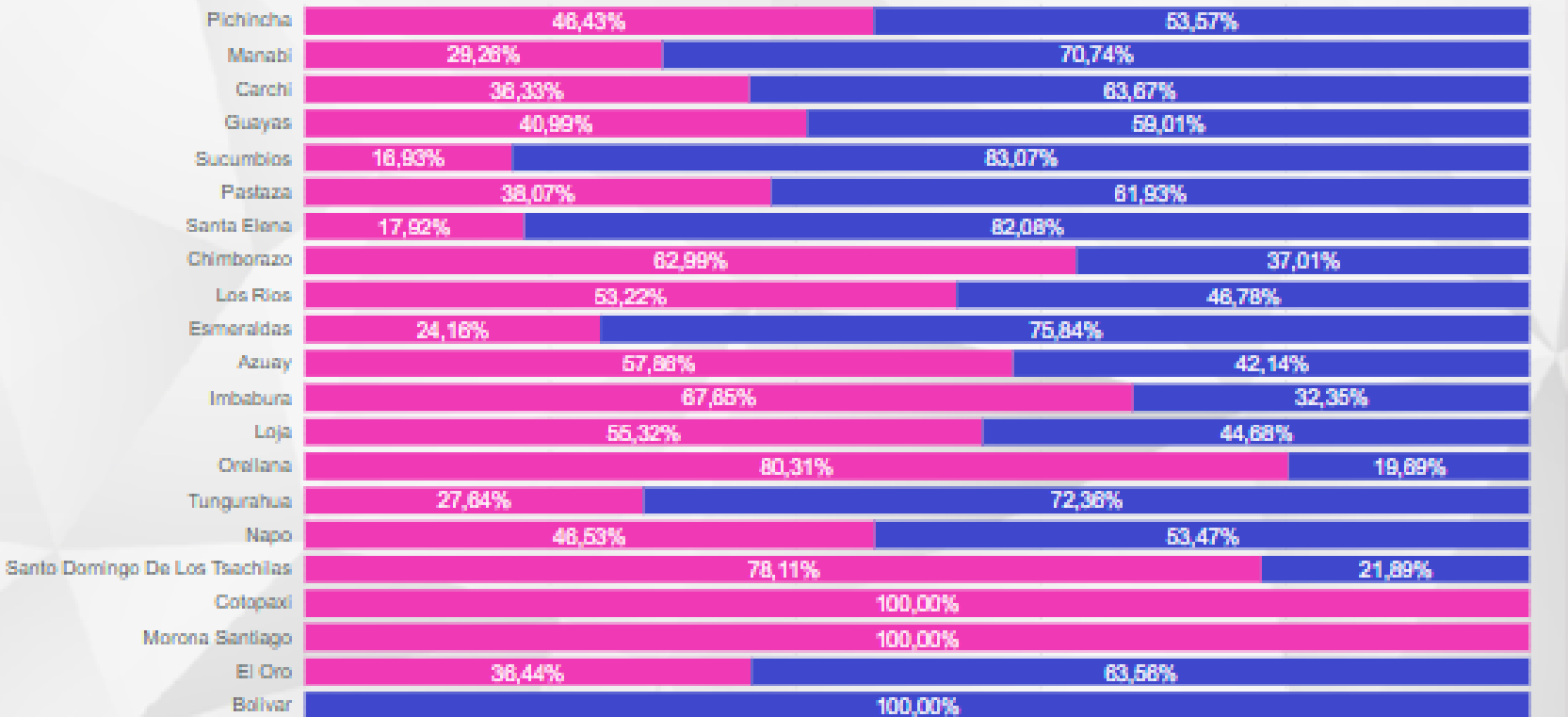
MASCULINO
\$2.455.002,13
MONTO

FEMENINO
\$1.662.812,35
MONTO

PROVINCIA DE DOMICILIO

INDICADOR ACCESO A PRODUCTOS DE CRÉDITO

INDICADOR ACCESO A PRODUCTOS DE CREDITO POR PROVINCIA



0% 20% 40% 60% 80% 100%

MONTO

Consumo	Inmobiliario	Microcredito De Acumulacion Ampliada	Microcredito De Acumulacion Simple	Microcredito Misionale	Productiva Pymes	01/10/2024	31/12/2024
---------	--------------	--------------------------------------	------------------------------------	-------------------------------	------------------	------------	------------

INDICADOR ACCESO A PRODUCTOS DE CRÉDITO

INDICADOR ACCESO A PRODUCTOS DE CREDITO POR PROVINCIA



ACCESO POR TIPO DE CRÉDITO

ACCESO POR TIPO DE CRÉDITO Y ACTIVIDAD

ACCESO POR TIPO DE CRÉDITO Y ACTIVIDAD

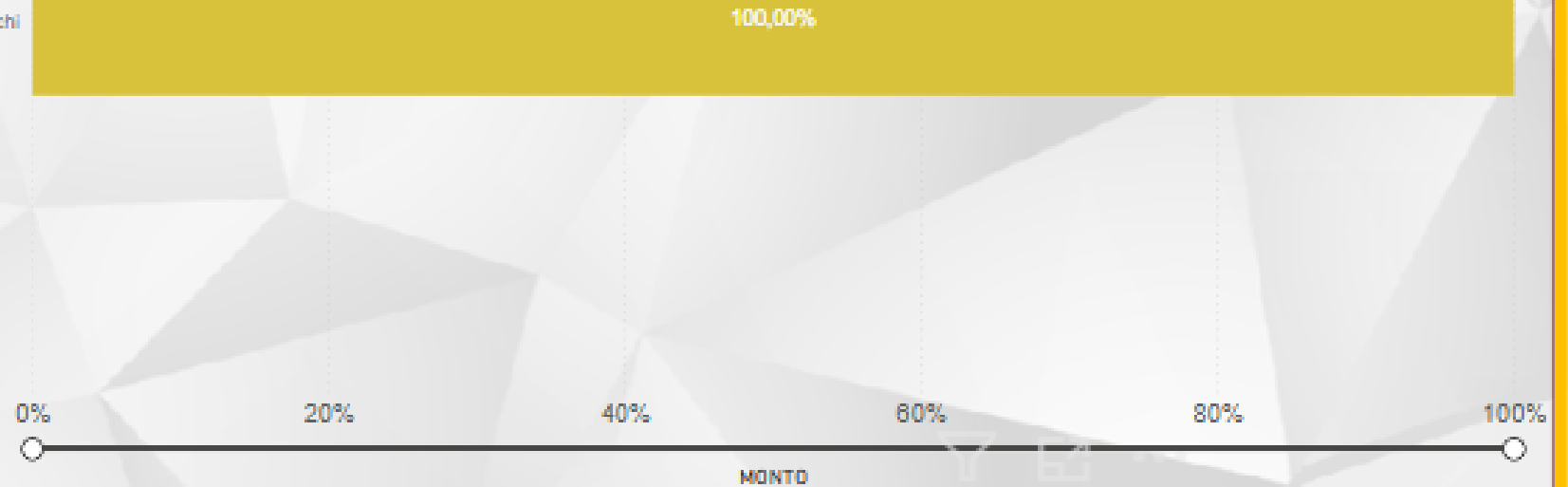
ACCESO POR TIPO DE CRÉDITO RANGO EDAD

ACCESO A PRODUCTOS DE CRÉDITO POR PROVINCIA

NO APLICA
\$738.700,00
MONTO

PROVINCIA DE DOMICILIO

Carchi



← PRINCIPAL

PANTALLA ACCESO ↩

- Consumo
- Inmobiliario
- Microcrédito De Acumulacion Ampliada
- Microcrédito De Acumulacion Simple
- Microcrédito Minorista
- Productivo Cooperativo**
- Productivo Pymes

01/07/2024 30/09/2024



La 29

ACCESO POR TIPO DE CRÉDITO

ACCESO POR TIPO DE CRÉDITO Y ACTIVIDAD

ACCESO POR TIPO DE CRÉDITO Y ACTIVIDAD

ACCESO POR TIPO DE CRÉDITO RANGO EDAD

ACCESO A PRODUCTOS DE CRÉDITO POR PROVINCIA

← PRINCIPAL

PANTALLA ACCESO ↩



NO APLICA
\$283.600,00
MONTO

INDICADOR ACCESO A PRODUCTOS DE CRÉDITO

INDICADOR ACCESO A PRODUCTOS DE CREDITO POR PROVINCIA



- Consumo
- Inmobiliario
- Microcredito De Acumulacion Ampliada
- Microcredito De Acumulacion Simple
- Microcredito Minorista
- Productivo Pymes**

01/10/2024 31/12/2024

“Para mayor información, referirse al Portal de datos interactivo de la Economía Popular y Solidaria de la Superintendencia de Economía Popular y Solidaria”.



La 29

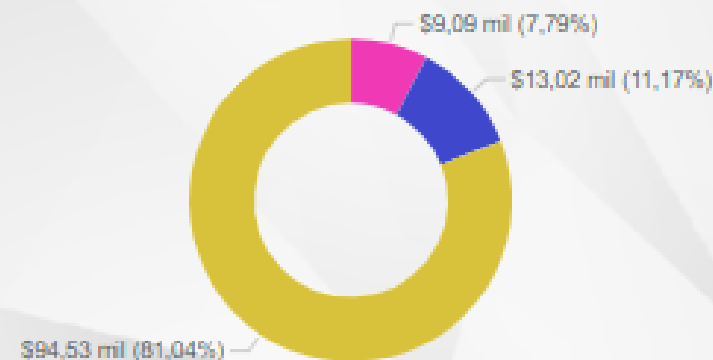
INDICADOR ACCESO A PRODUCTOS DE CRÉDITO

FECHA DE LIQUIDACIÓN

01/10/2024 31/12/2024



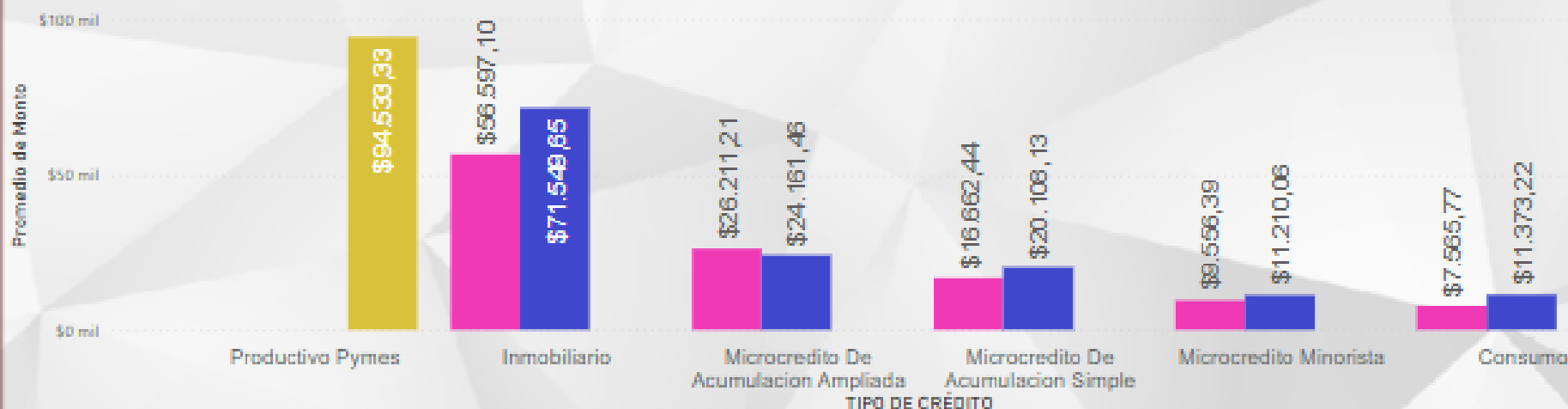
MONTO PROMEDIO DE CRÉDITOS CONCEDIDOS POR TIPO DE SEXO



MONTO PROMEDIO DE CRÉDITOS POR TIPO DE CRÉDITO POR SEXO

TIPO DE CRÉDITO	FEMENINO	MASCULINO	NO APLICA	Total
Consumo	\$7.565,77	\$11.373,22		\$9.773,75
Inmobiliario	\$66.597,10	\$71.549,85		\$66.007,80
Microcredito De Acumulacion Ampliada	\$26.211,21	\$24.161,46		\$24.903,61
Microcredito De Acumulacion Simple	\$16.662,44	\$20.108,13		\$18.582,49
Microcredito Minorista	\$9.556,39	\$11.210,06		\$10.477,90
Productivo Pymes			\$94.533,33	\$94.533,33
Total	\$9.088,86	\$13.024,80	\$94.533,33	\$11.389,48

MONTO PROMEDIO DE ACCESO A CRÉDITOS POR TIPO DE CRÉDITO POR SEXO



MONTO CONCEDIDO POR SEXO

MONTO CONCEDIDO SEXO E INSTRUCCIÓN

MONTO CONCEDIDO SEXO ACTIVIDAD ECÓN

MONTO CONCEDIDO SEXO y rango de edad

MONTO CONCEDIDO SEXO Y PROV. DOMICIL

← PRINCIPAL

PANTALLA ACCESO ↩





La
29

MONTO CONCEDIDO
POR SEXO

MONTO CONCEDIDO
SEXO E INSTRUCCIÓN

MONTO CONCEDIDO
SEXO ACTIVIDAD ECON

MONTO CONCEDIDO
SEXO y rango de edad

MONTO CONCEDIDO
SEXO Y PROV. DOMICILIO

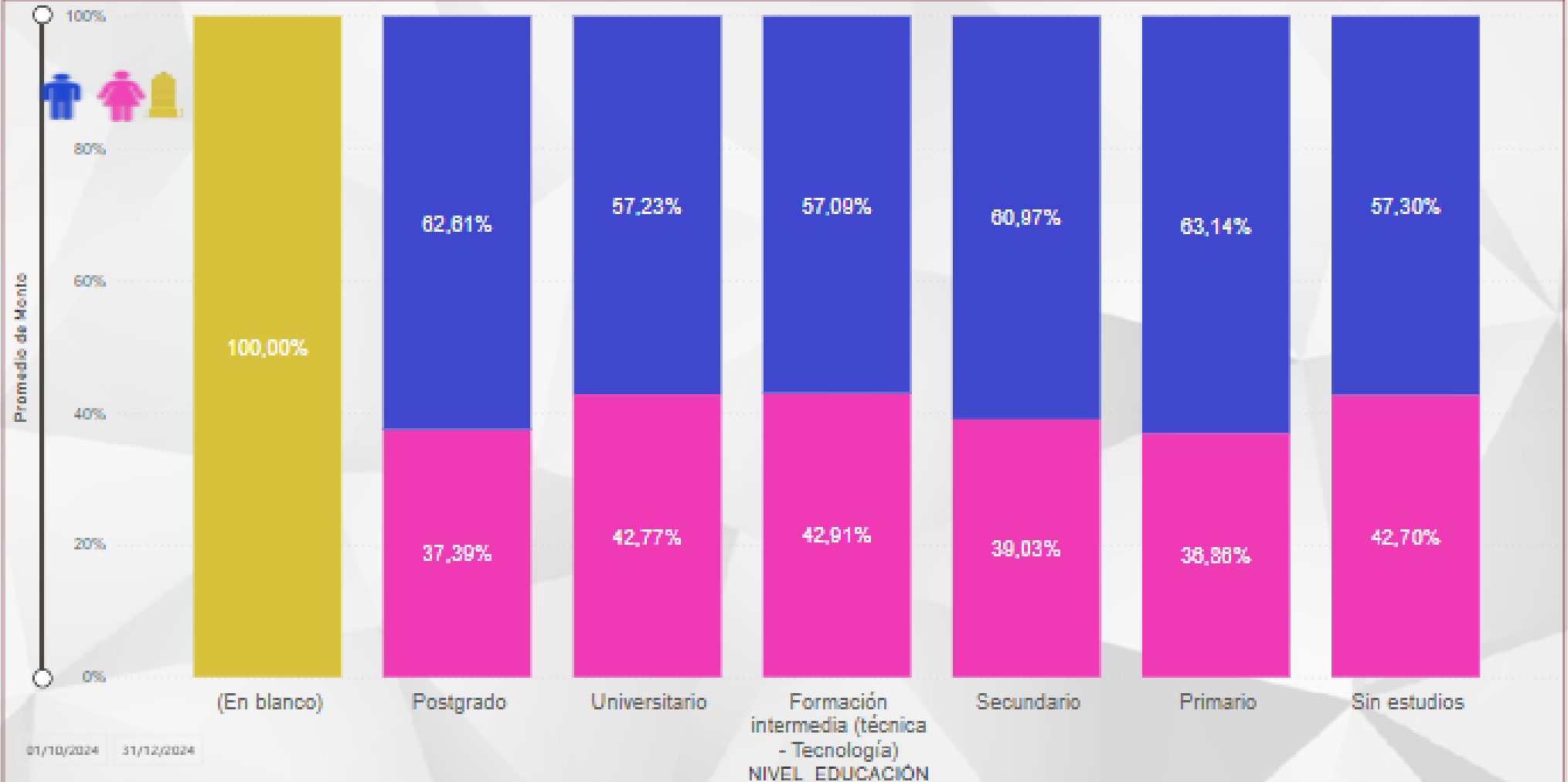
← PRINCIPAL

PANTALLA ACCESO ↩

NUEVO
Horizonte

INDICADOR ACCESO A PRODUCTOS DE CRÉDITO

MONTO PROMEDIO DE CRÉDITOS POR SEXO, NIVEL DE INSTRUCCIÓN



“Para mayor información, referirse al Portal de datos interactivo de la Economía Popular y Solidaria de la Superintendencia de Economía Popular y Solidaria”.



La 29

MONTO CONCEDIDO POR SEXO

MONTO CONCEDIDO SEXO E INSTRUCCIÓN

MONTO CONCEDIDO SEXO ACTIVIDAD ECON

MONTO CONCEDIDO SEXO y rango de edad

MONTO CONCEDIDO SEXO Y PROV. DOMICILIO

← PRINCIPAL

PANTALLA ACCESO ↩

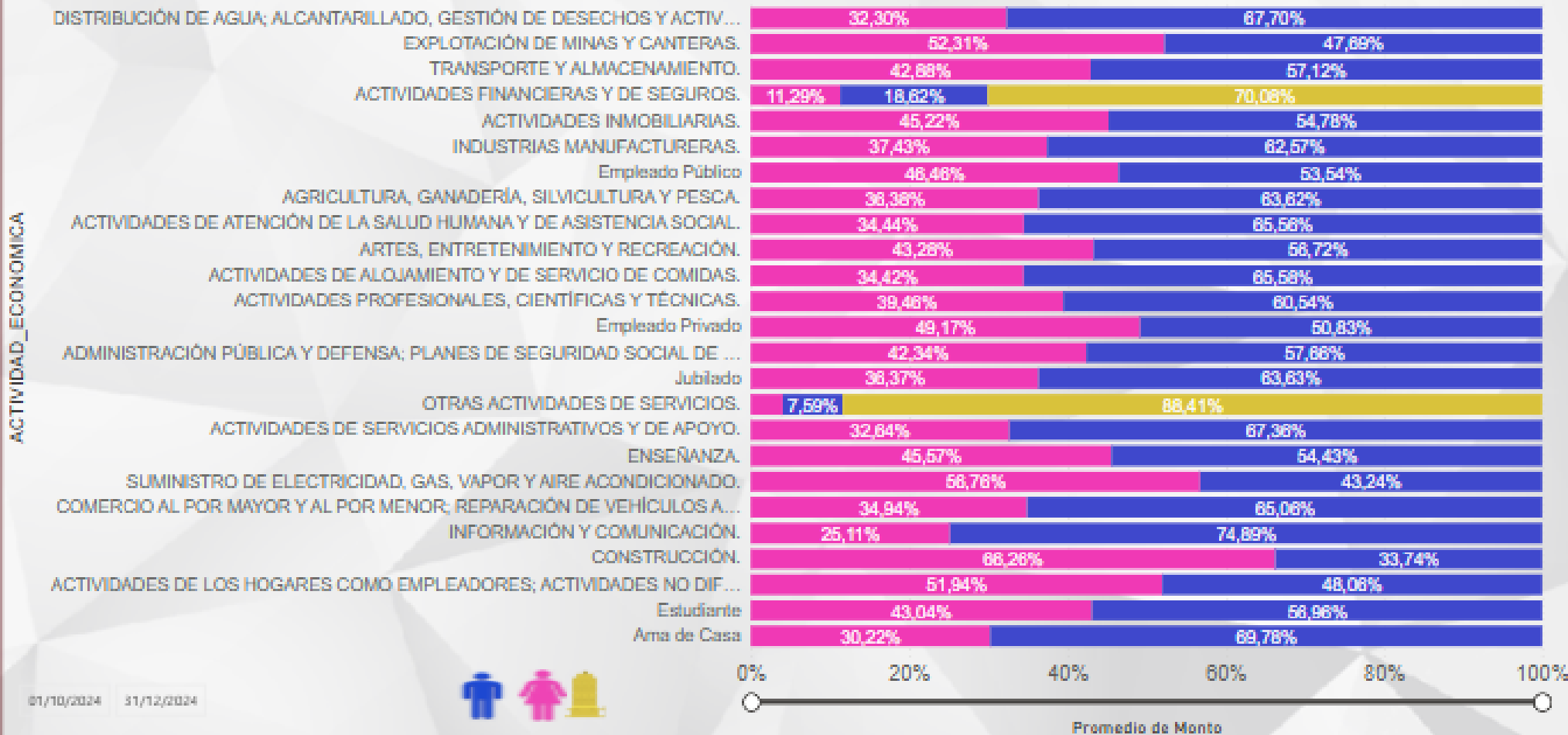
NUEVO Horizonte

01/10/2024 31/12/2024

INDICADOR ACCESO A PRODUCTOS DE CRÉDITO

MONTO PROMEDIO DE CRÉDITOS POR SEXO, ACTIVIDAD ECONÓMICA DEL SUJETO

GÉNERO ● FEMENINO ● MASCULINO ● NO APLICA





La 29

MONTO CONCEDIDO POR SEXO

MONTO CONCEDIDO SEXO E INSTRUCCIÓN

MONTO CONCEDIDO SEXO ACTIVIDAD ECON

MONTO CONCEDIDO SEXO Y RANGO DE EDAD

MONTO CONCEDIDO SEXO Y PROV. DOMICIL

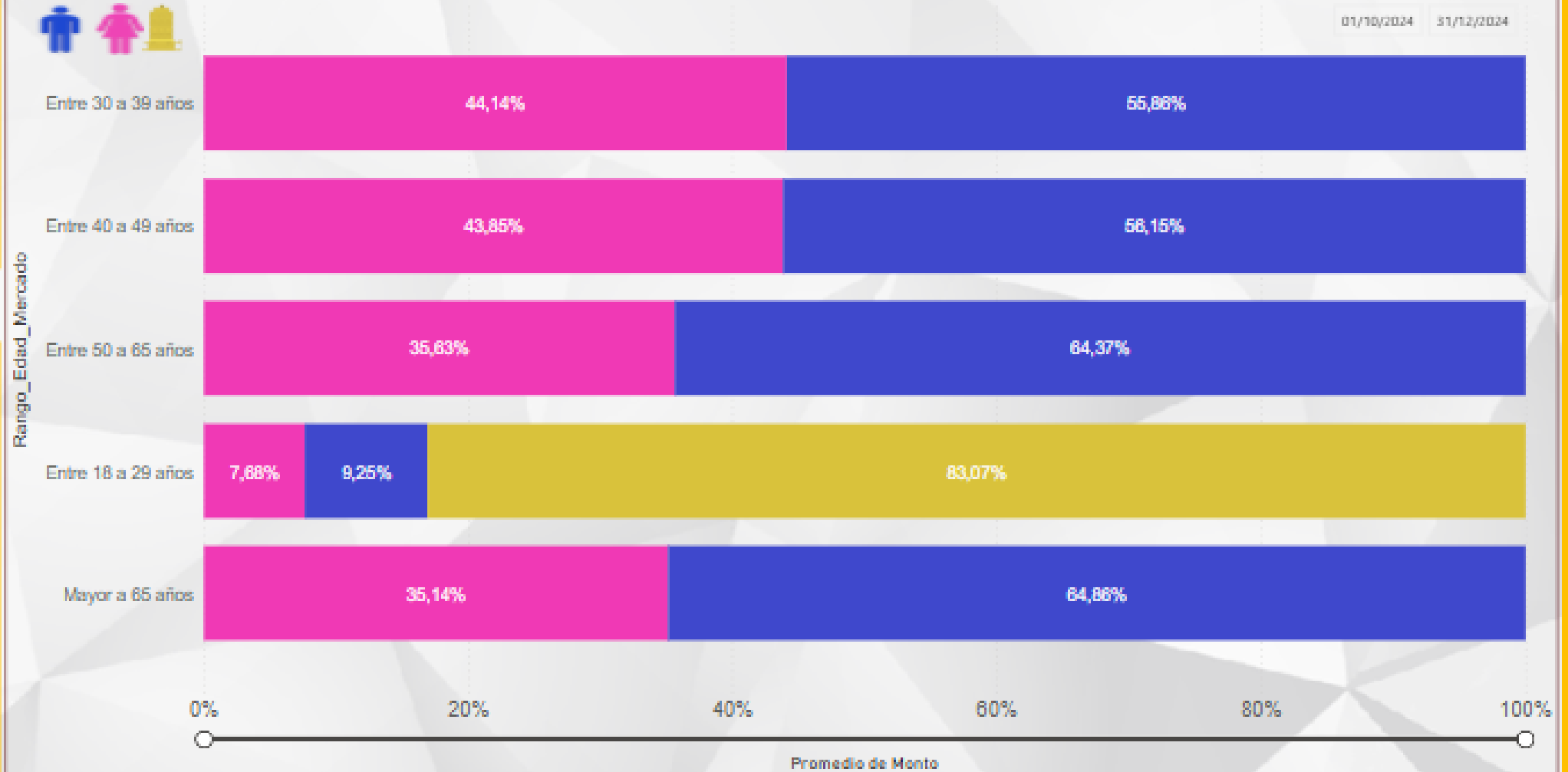
← PRINCIPAL

PANTALLA ACCESO ↩

NUEVO Horizonte

INDICADOR ACCESO A PRODUCTOS DE CRÉDITO

MONTO PROMEDIO DE CRÉDITOS POR SEXO, Y POR RANGO DE EDAD



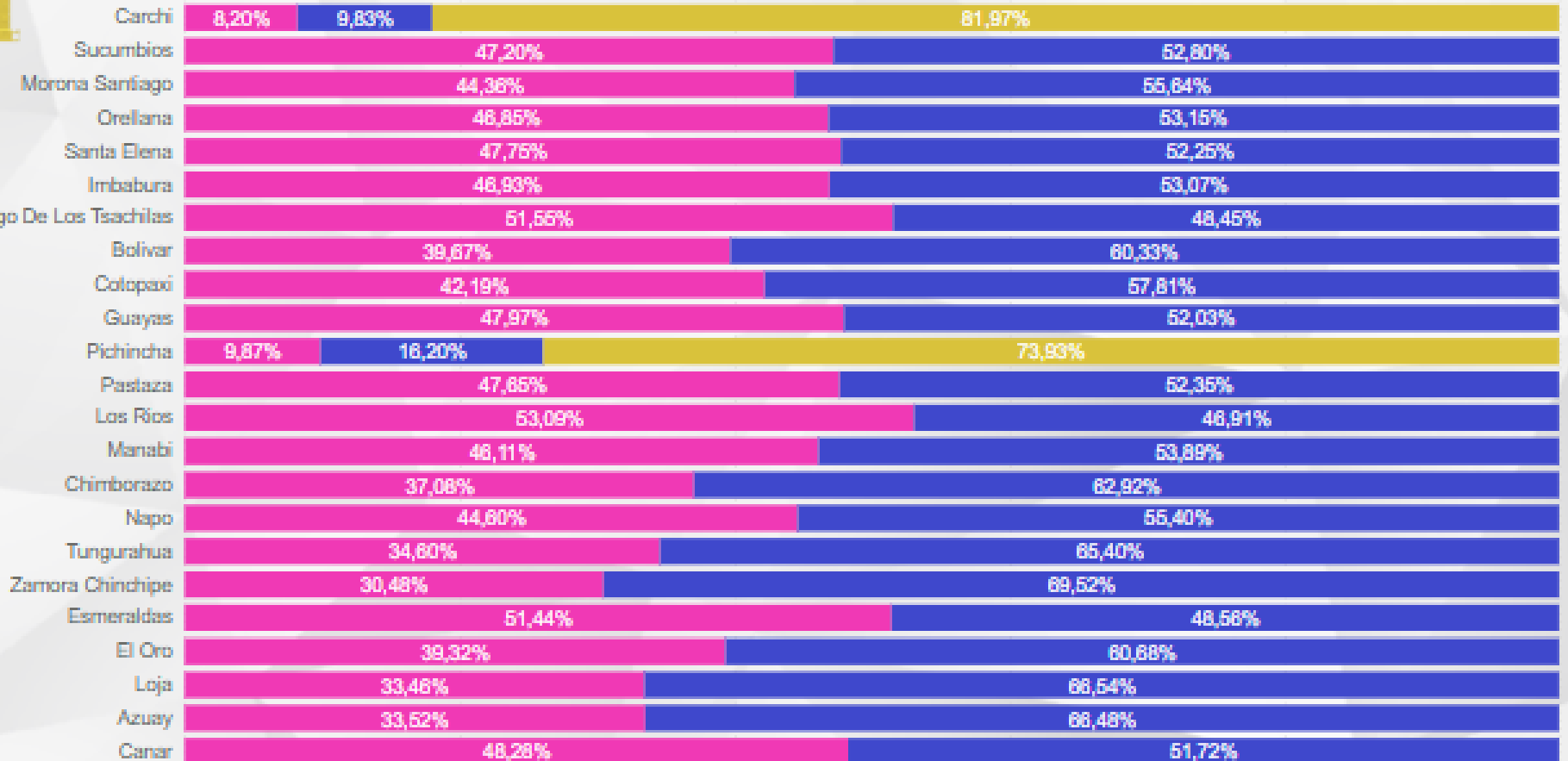
“Para mayor información, referirse al Portal de datos interactivo de la Economía Popular y Solidaria de la Superintendencia de Economía Popular y Solidaria”.

INDICADOR ACCESO A PRODUCTOS DE CRÉDITO

MONTO PROMEDIO DE CRÉDITOS POR SEXO, Y POR PROVINCIA DE DOMICILIO



PROVINCIA_DOMICILIO



0% 20% 40% 60% 80% 100%

Promedio de Monto

01/10/2024 31/12/2024

MONTO CONCEDIDO POR SEXO

MONTO CONCEDIDO SEXO E INSTRUCCIÓN

MONTO CONCEDIDO SEXO ACTIVIDAD ECÓN

MONTO CONCEDIDO SEXO Y RANGO DE EDAD

MONTO CONCEDIDO SEXO Y PROV. DOMICIL

← PRINCIPAL

PANTALLA ACCESO ↩



La 29

MORA POR SEXO

MORA POR SEXO Y ACTIVIDAD

MONTO POR SEXO Y NIVEL INSTRUCCIÓN

MORA POR SEXO Y PROVINCIA DOMICILIO

MORA POR SEXO Y POR RANGO DE EDAD

← PRINCIPAL

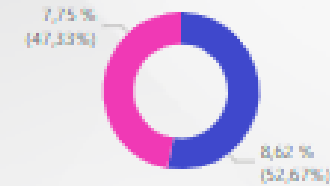
PANTALLA ACCESO ↩

NUEVO Horizonte

INDICADOR ACCESO A PRODUCTOS DE CRÉDITO

MOROSIDAD POR SEXO

DESCRIPCIÓN GENERO	Nº. OPERACIONES	ENRIESGO	SALDO TOTAL	ÍNDICE DE MORA
MASCULINO	49319	\$47.281.289,74	\$548.474.307,91	8,62 %
FEMENINO	28858	\$20.623.948,85	\$268.258.338,02	7,75 %
NO APLICA	8	\$2	\$1.040.110,85	0,00 %
Total	78185	\$67.905.240,59	\$815.772.756,58	8,32 %



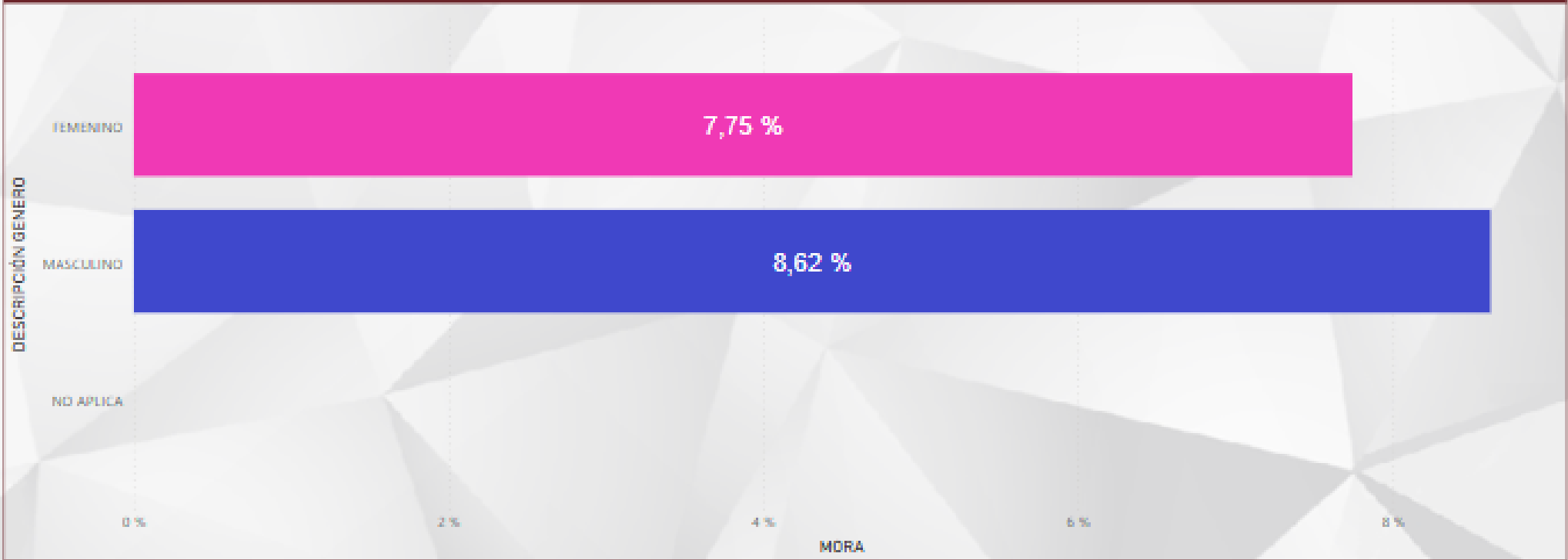
GENERO

- MASCULINO
- FEMENINO
- NO APLICA

31/12/2024

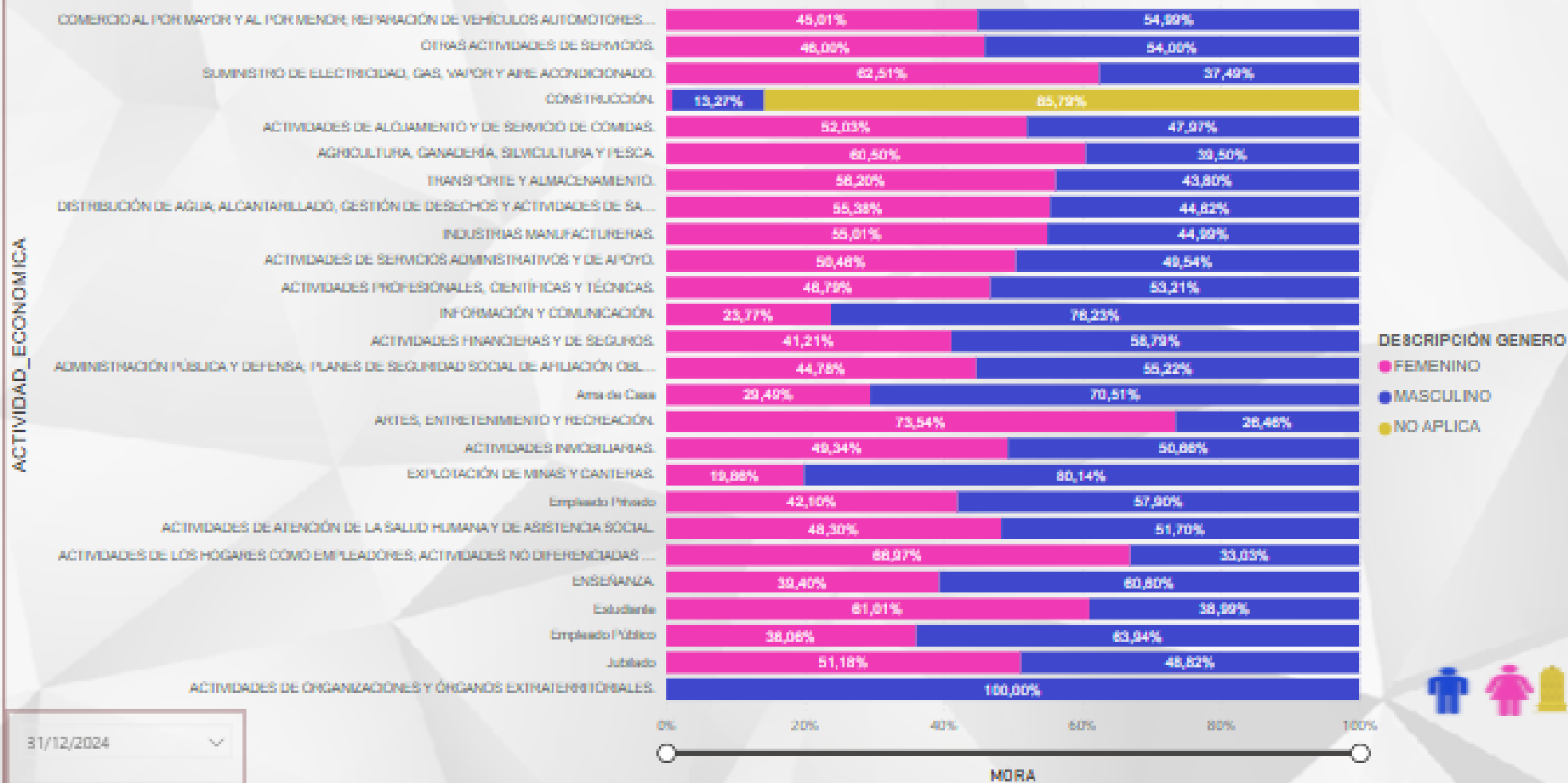


MORA POR DESCRIPCION GENERO Y DESCRIPCION GENERO



ACCESO A PRODUCTOS DE CRÉDITO

MOROSIDAD POR SEXO Y ACTIVIDAD ECONOMICA SUJETO



MORA POR SEXO

MORA POR SEXO Y ACTIVIDAD

MONTO POR SEXO Y NIVEL INSTRUCCIÓN

MORA POR SEXO Y PROVINCIA DOMICILIO

MORA POR SEXO Y POR RANGO DE EDAD

← PRINCIPAL

PANTALLA ACCESO ↻

31/12/2024

MORA



La
29

MORA POR SEXO

MORA POR SEXO Y
ACTIVIDAD

MONTO POR SEXO Y
NIVEL INSTRUCCIÓN

MORA POR SEXO Y
PROVINCIA DOMICILIO

MORA POR SEXO Y
POR RANGO DE EDAD

← PRINCIPAL

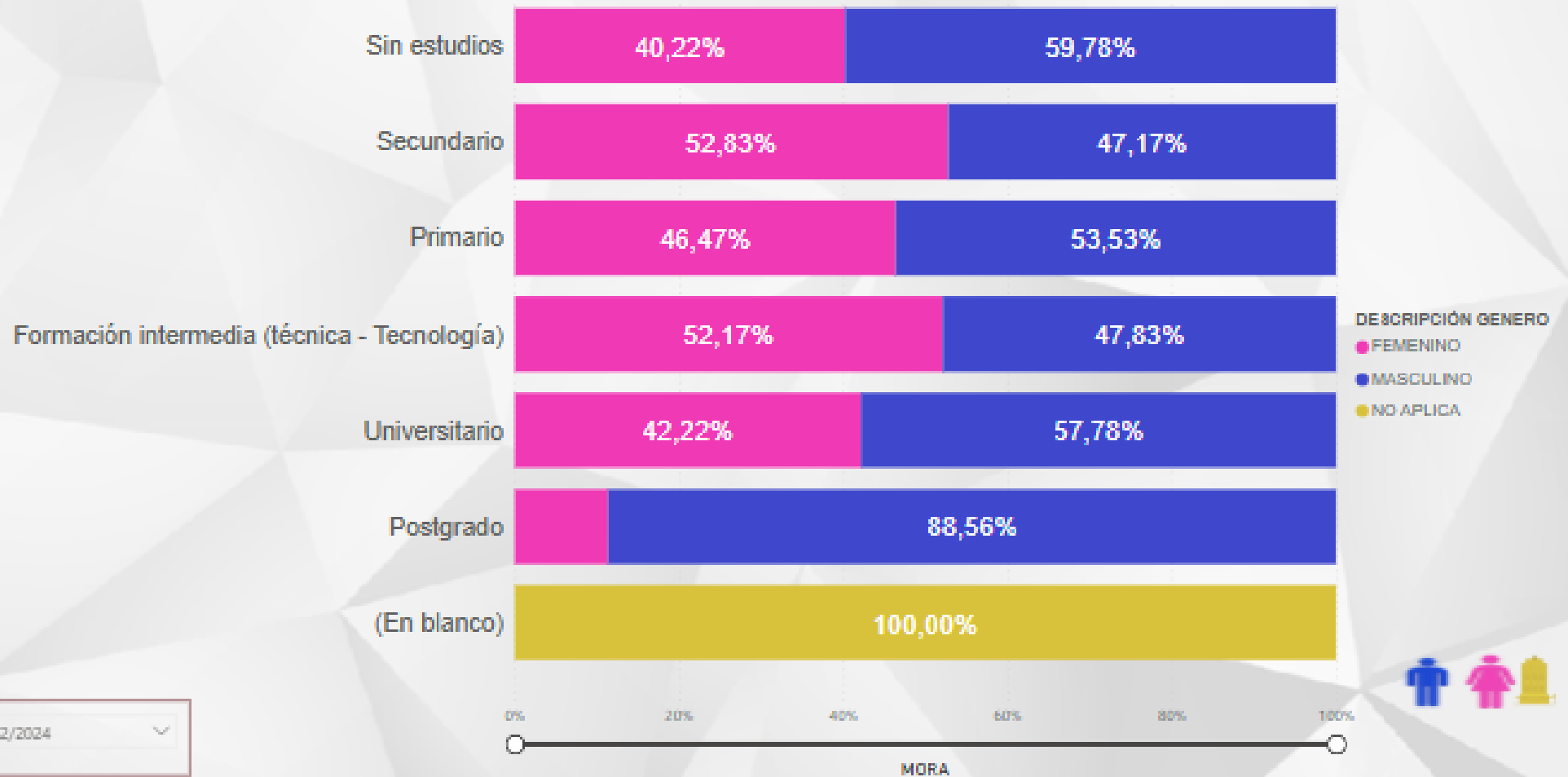
PANTALLA ACCESO ↶

NUEVO
Horizonte

NIVEL_EDUCACION

ACCESO A PRODUCTOS DE CRÉDITO

MOROSIDAD POR SEXO Y NIVEL DE INSTRUCCIÓN



31/12/2024

MORA





La 29

MORA POR SEXO

MORA POR SEXO Y ACTIVIDAD

MONTO POR SEXO Y NIVEL INSTRUCCIÓN

MORA POR SEXO Y PROVINCIA DOMICILIO

MORA POR SEXO Y POR RANGO DE EDAD

← PRINCIPAL

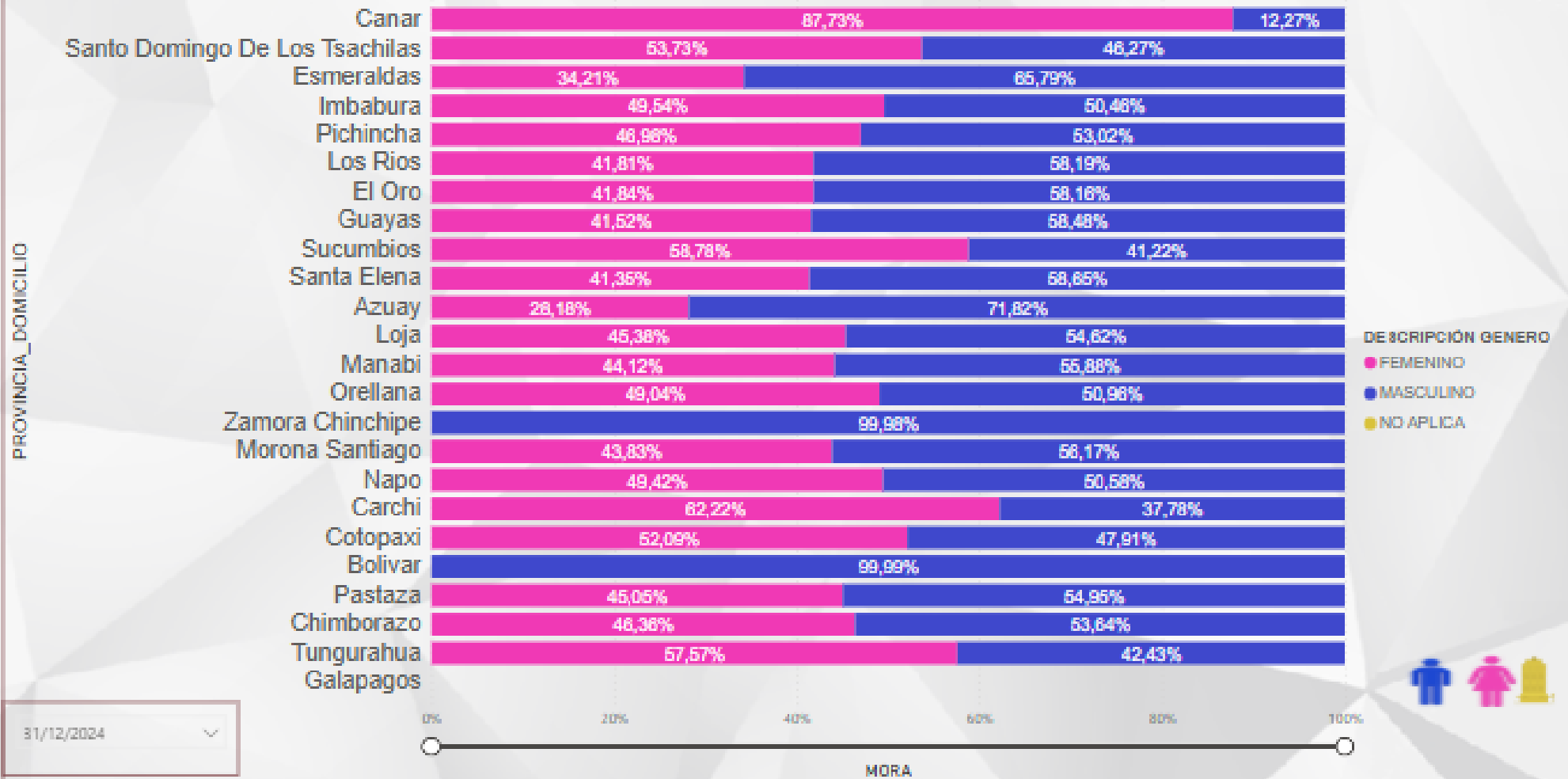
PANTALLA ACCESO ↩

Horizonte NUEVO

31/12/2024

ACCESO A PRODUCTOS DE CRÉDITO

MOROSIDAD POR SEXO POR PROVINCIA DOMICILIO





La
29

MORA POR SEXO

MORA POR SEXO Y
ACTIVIDAD

MONTO POR SEXO Y
NIVEL INSTRUCCIÓN

MORA POR SEXO Y
PROVINCIA DÓMICILIO

MORA POR SEXO Y
POR RANGO DE EDAD

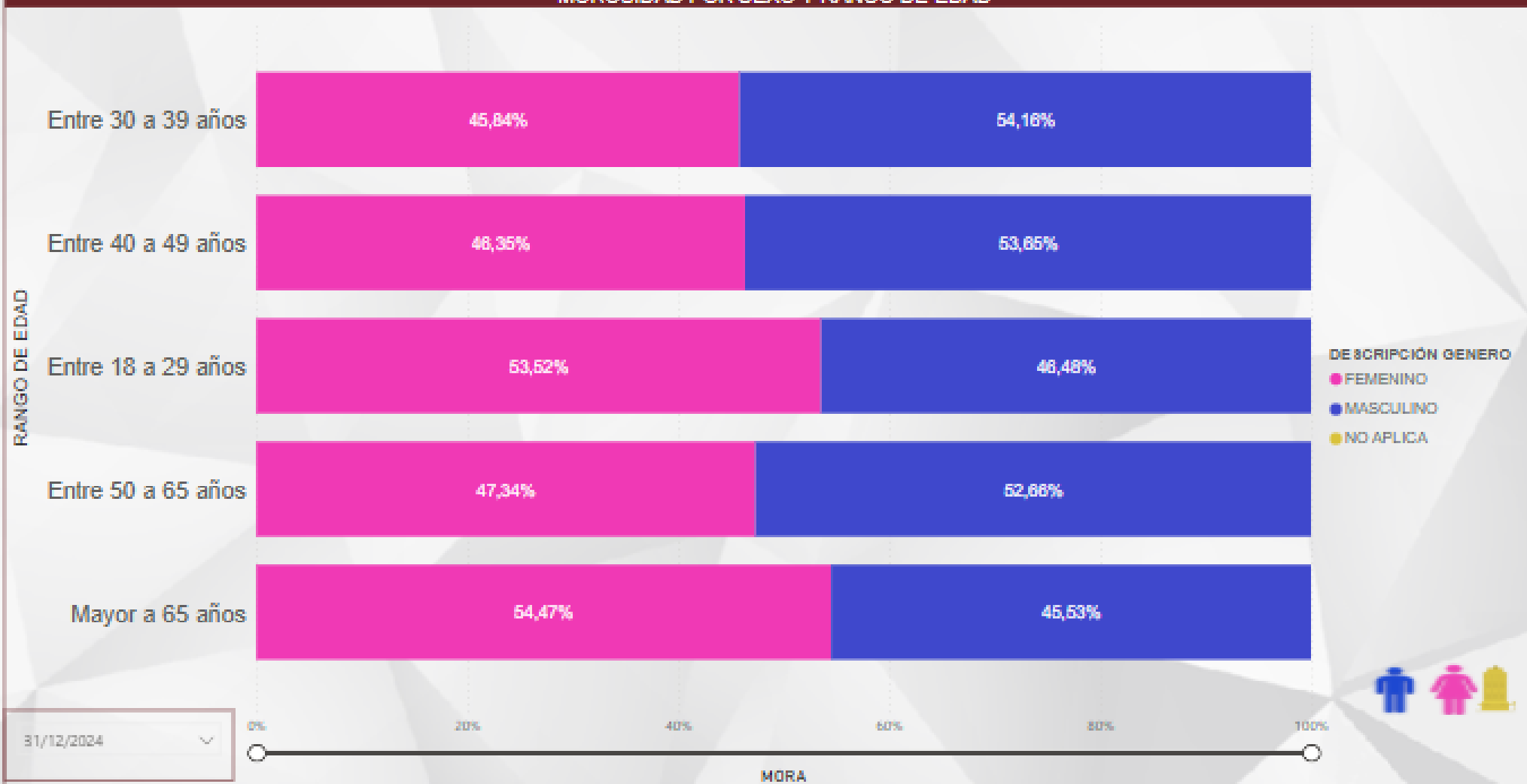
← PRINCIPAL

PANTALLA ACCESO ↩

31/12/2024
NUEVO
Horizonte

ACCESO A PRODUCTOS DE CRÉDITO

MOROSIDAD POR SEXO Y RANGO DE EDAD



“Para mayor información, referirse al Portal de datos interactivo de la Economía Popular y Solidaria de la Superintendencia de Economía Popular y Solidaria”.



La 29

REPRESENTACIÓN
SOCIOS / EDAD

DATOS PRESIDENCIA /
ADMINISTRACIÓN

DISTRIBUCIÓN
CONSEJO VIGILANCIA

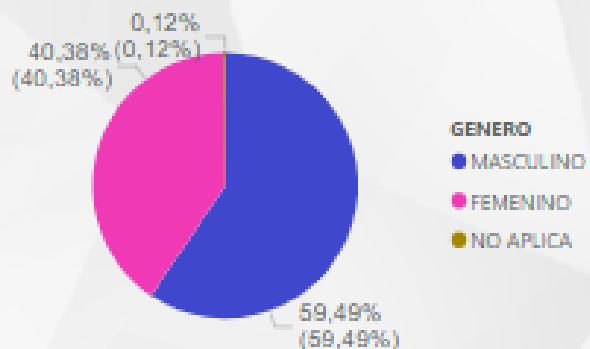
DISTRIBUCIÓN
ASAMBLEA - GERENTE

← PRINCIPAL

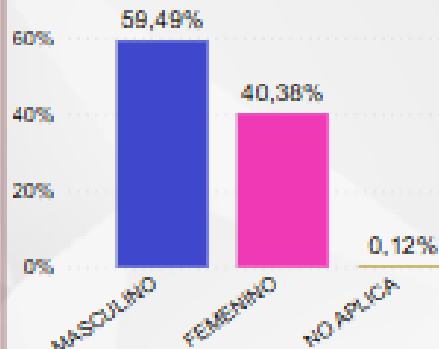
NUEVO
Horizonte

REPRESENTACIÓN

DISTRIBUCION DE SOCIOS SEXO



DISTRIBUCION DE SOCIOS SEXO

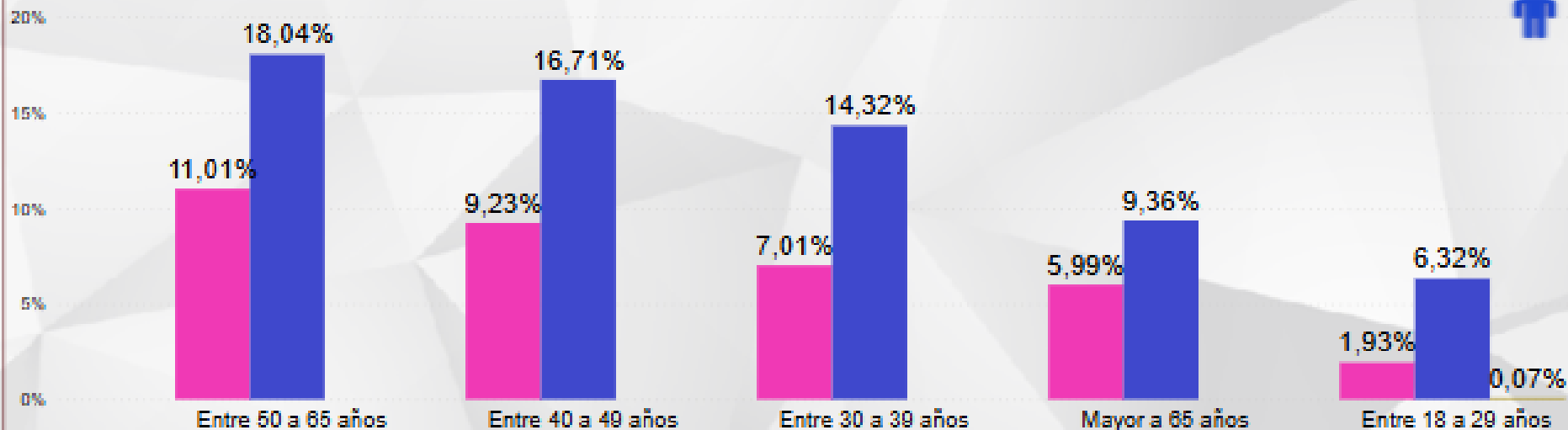


SALDO DE DEPOSITOS POR SEXO Y POR EDAD

Rango_Edad_Mercado	FEMENINO	MASCULINO	NO APLICA	Total
Entre 50 a 65 años	11,01%	18,04%		29,06%
Entre 40 a 49 años	9,23%	16,71%		25,94%
Entre 30 a 39 años	7,01%	14,32%		21,34%
Mayor a 65 años	5,99%	9,36%		15,35%
Entre 18 a 29 años	1,93%	6,32%	0,07%	8,32%
Total	35,18%	64,76%	0,07%	100,00%

SALDO DE DEPOSITOS POR SEXO Y POR TIPO DE CUENTA

GENERO 1 FEMENINO MASCULINO NO APLICA





La
29

REPRESENTACIÓN
SOCIOS / EDAD

DATOS PRESIDENCIA /
ADMINISTRACIÓN

DISTRIBUCIÓN
CONSEJO VIGILANCIA

DISTRIBUCIÓN
ASAMBLEA - GERENTE

← PRINCIPAL

HUOVO
Horizonte

REPRESENTACIÓN

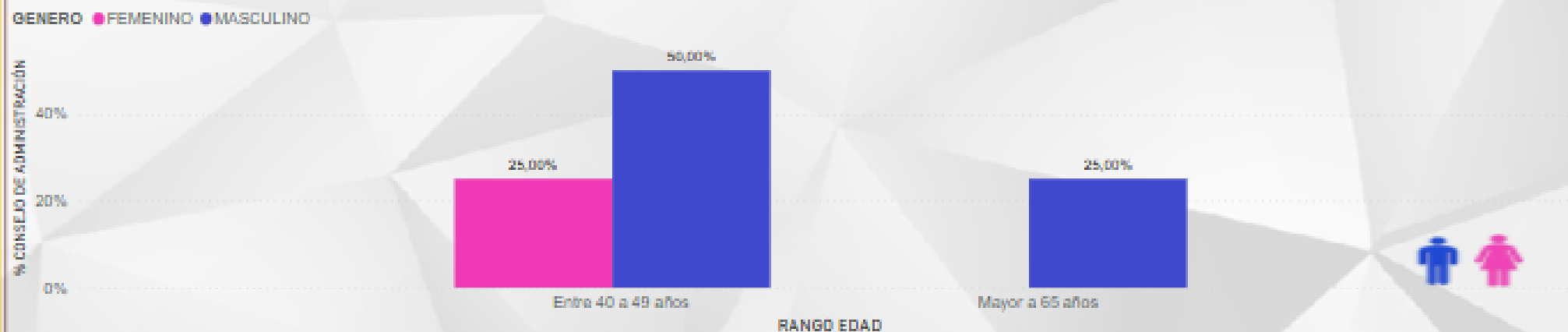
DATOS DE LA PERSONA QUE OCUPA LA PRESIDENCIA DE LA ENTIDAD

GENERO	RANGO EDAD	GRUPO ETNICO	ACTIVIDADE ECONOMICA	NIVEL DE INSTRUCCIÓN	PROVINCIA DE DOMICILIO
MASCULINO	Entre 50 a 65 años	MESTIZO	ACTIVIDADES FINANCIERAS Y DE SEGUROS.	Postgrado	Pichincha

DISTRIBUCIÓN POR SEXO Y POR RANGO DE EDAD EN EL CONSEJO DE ADMINISTRACIÓN



DISTRIBUCION POR SEXO Y POR RANGO DE EDAD EN EL CONSEJO DE ADMINISTRACION





La
29

REPRESENTACIÓN
SOCIOS / EDAD

DATOS PRESIDENCIA /
ADMINISTRACIÓN

DISTRIBUCIÓN
CONSEJO VIGILANCIA


DISTRIBUCIÓN
ASAMBLEA - GERENTE

 PRINCIPAL

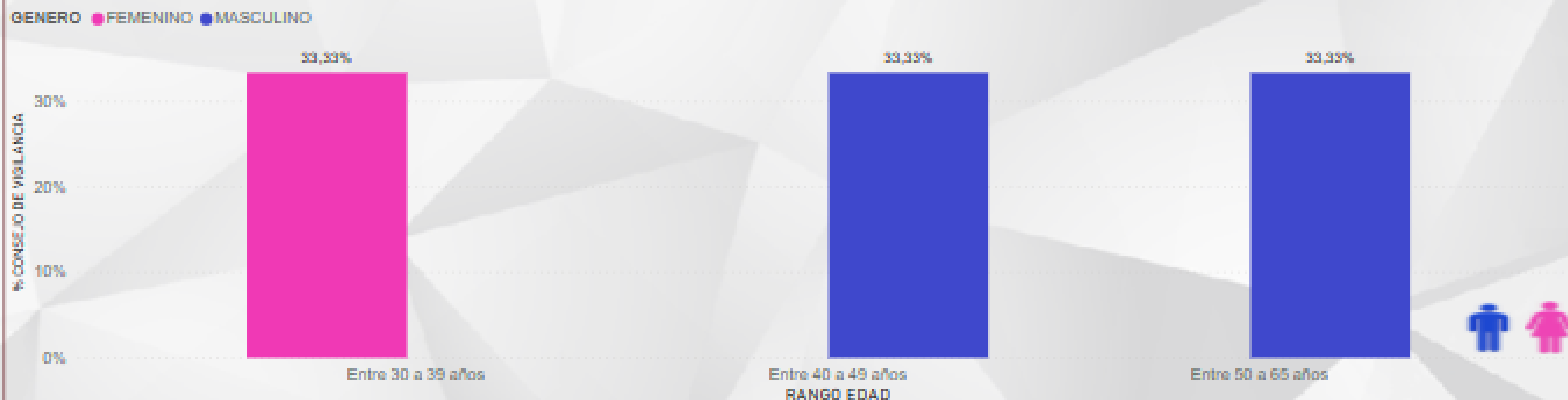
NUEVO
Horizonte

REPRESENTACIÓN

DISTRIBUCIÓN POR SEXO EN EL CONSEJO DE VIGILANCIA

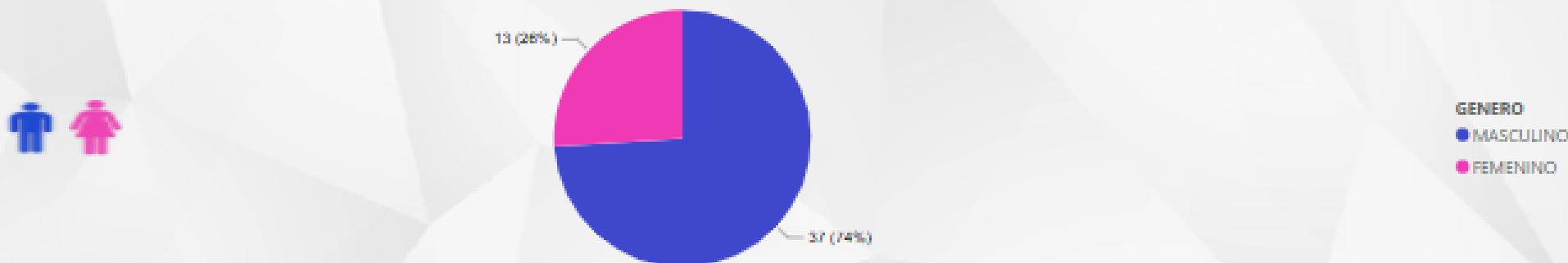


DISTRIBUCIÓN POR SEXO Y POR RANGO DE EDAD EN EL CONSEJO DE VIGILANCIA

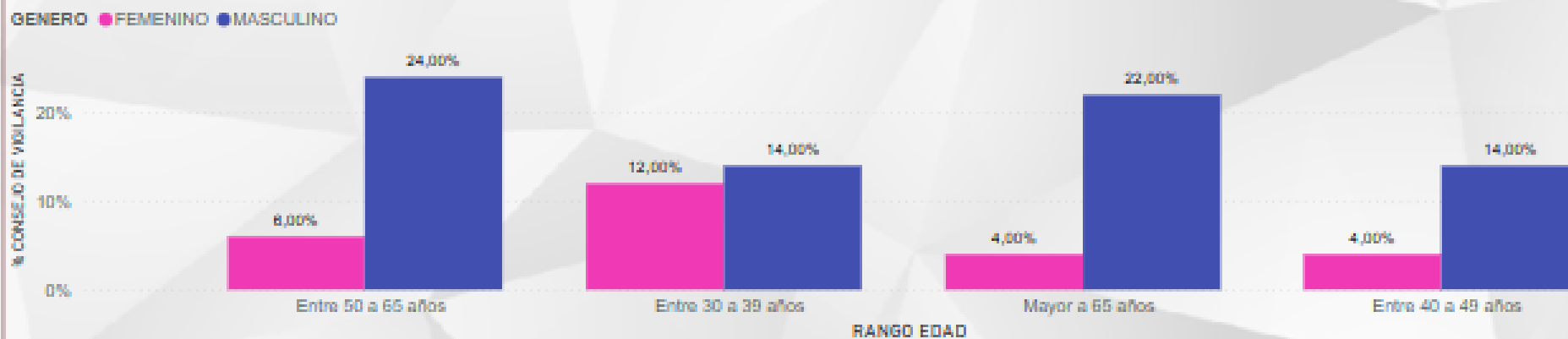


REPRESENTACIÓN

DISTRIBUCION POR SEXO EN LA ASAMBLEA GENERAL DE REPRESENTANTES



DISTRIBUCION POR SEXO Y POR RANGO DE EDAD EN LA ASAMBLEA GENERAL DE REPRESENTANTES



DATOS DE LA PERSONA EN POSICIÓN DE GERENTE

GENERO	RANGO EDAD	GRUPO ETNICO	ACTIVIDADE ECONOMICA	NIVEL DE INSTRUCCIÓN	PROVINCIA DE DOMICILIO
MASCULINO	Entre 50 a 65 años	MESTIZO	ACTIVIDADES FINANCIERAS Y DE SEGUROS.	Postgrado	Pichincha



La
29

EDUCACIÓN
FINANCIERA

EDUCACIÓN
FINANCIERA 2

EDUCACIÓN FINANCIERA

ACCESO DE LOS SOCIOS A EDUCACIÓN FINANCIERA POR SEXO Y POR NIVEL DE INSTRUCCIÓN

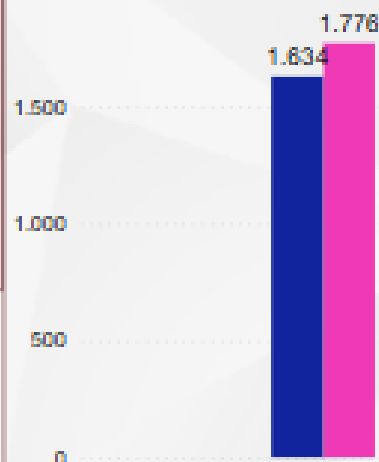
Nivel de instrucción	HOMBRE	MUJER	Total
Formación Intermedio (Técnica - Tecnología)	247	258	503
Postgrado	151	198	349
Primaria	29	41	70
Secundaria	534	374	908
Sin estudios	1	0	1
Universitaria	672	907	1.579
Total	1.634	1.776	3.410

ACCESO DE LOS SOCIOS A EDUCACIÓN FINANCIERA POR SEXO Y GRUPO ÉTNICO

Etnia	HOMBRE	MUJER	TOTAL
Afroecuatoriano/ Afrodescendiente	34	38	70
Blanco	19	28	47
Mestizo	1.387	1.504	2.891
Montubio	48	60	106
Mulato	20	8	28
Nacionalidad o pueblo indígena	81	88	167
Negro	13	15	28
Total	1.634	1.776	3.410

ACCESO DE LOS SOCIOS A EDUCACIÓN FINANCIERA POR SEXO

● Masculino ● Femenino



ACCESO DE LOS SOCIOS A EDUCACIÓN FINANCIERA POR SEXO Y POR RANGO DE EDAD

RANGO DE EDAD	HOMBRE	MUJER	TOTAL
18 a 29 años	574	570	1.144
30 a 39 años	545	598	1.141
40 a 49 años	280	325	605
50 a 65 años	159	204	363
Menor a 18 años	23	18	39
Superior a 65 años	53	65	118
Total	1.634	1.776	3.410

ACCESO DE LOS SOCIOS A EDUCACIÓN FINANCIERA POR SEXO Y POR PROVINCIA DE DOMICILIO

PROVINCIA DE DOMICILIO	HOMBRE	MUJER	TOTAL
AZUAY	28	29	57
BOLIVAR	3	3	6
Cañar	2	0	2
CARCHI	25	46	71
CHIMBORAZO	49	48	97
COTOPAXI	124	46	170
EL ORO	42	54	96
ESMERALDAS	52	55	107
GUAYAS	147	157	304
IMBABURA	72	58	130
LOJA	114	73	187
LOS RIOS	29	37	66
Manabí	103	136	239
MORONA SANTIAGO	32	21	53
NAPO	54	74	128
ORELLANA	14	23	37
PASTAZA	36	21	57
PICHINCHA	598	744	1.342
SANTA ELENA	35	63	98
SANTO DOMINGO DE LOS TSACHILAS	28	25	51
SUCUMBIOS	26	36	62
TUNGURAHUA	21	26	47
Zamora Chinchipe	2	1	3
Total	1.634	1.776	3.410



PRINCIPAL

NUEVO
Horizonte



EDUCACIÓN FINANCIERA

EDUCACIÓN FINANCIERA

EDUCACIÓN FINANCIERA 2

← PRINCIPAL

ACCESO DE LOS SOCIOS A EDUCACION FINANCIERA POR SEXO Y ACTIVIDAD ECONOMICA DEL SUJETO

ACTIVIDAD DEL SUJETO	HOMBRE	MUJER	TOTAL
Actividad de atención de la salud humana y de asistencia social	17	34	51
Actividades de Alojamiento y de servicios de comida	4	12	16
Actividades de los hogares como empleadores; actividades no diferenciadas de los hogares como productores de bienes y servicios para uso propio.	1	2	3
Actividades de servicios administrativos y de apoyo	38	68	106
Actividades financieras y de seguros	47	92	139
Actividades inmobiliarias	2	4	6
Actividades profesionales, científicas y técnicos	40	38	78
Administración pública y defensa; planes de seguridad social de afiliación obligatoria	122	22	144
Agricultura - Ganadería - Silvicultura - Pesca	13	16	29
Ama de casa	7	212	219
Arte - entretenimiento y recreación	3	5	8
Comercial al por mayor y menor, reparación de vehículos automotores y motocicletas	10	31	41
Construcción	21	6	27
Distribución de agua: alcantarillado, gestión de desechos y actividades de saneamiento	2	1	3
Empleado privado	380	441	821
Empleado público	359	178	537
Enseñanza / docente	33	39	72
Estudiante	180	205	385
Total	1.534	1.776	3.410

ACCESO DE LOS SOCIOS A EDUCACION FINANCIERA POR SEXO Y ACTIVIDAD ECONOMICA DEL SUJETO

