



NORMA DE CONTROL PARA LA PROTECCIÓN DE LOS DERECHOS DE LOS SOCIOS, CLIENTES Y USUARIOS FINANCIEROS DESDE LA INCLUSIÓN FINANCIERA CON PERSPECTIVA DE GÉNERO CON CORTE AL 30/06/2024



La 29
COOPERATIVA DE AHORRO Y CRÉDITO 29 DE OCTUBRE

ALAS A TUS SUEÑOS

RESOLUCIÓN: SEPS -IGT-IGS-INFMR-INGINT-2021-0017

DEPÓSITO

ACCESO A CRÉDITO

REPRESENTACIÓN

EDUCACIÓN FINANCIERA

INDICADOR DE DEPÓSITOS AL 30/06/2024

SALDO POR SEXO-TIPO CUENTA

SALDO POR SEXO Y RANGO EDAD

SALDO POR SEXO Y ACTIVIDAD ECONÓMICA

SALDO POR SEXO Y NIVEL INSTRUCCIÓN

SALDO POR SEXO Y PROV. DOMICILIO

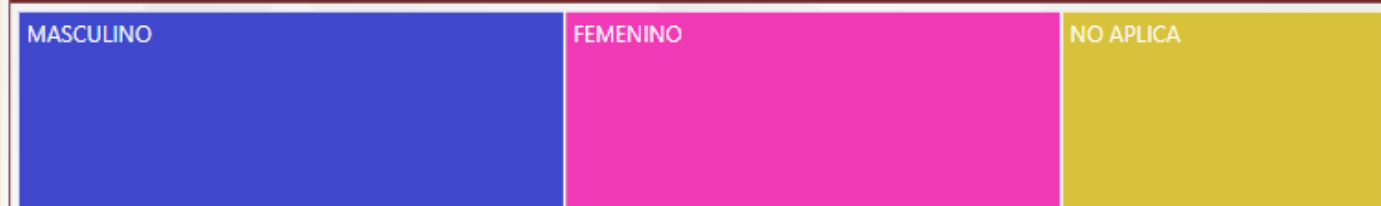
← PRINCIPAL

ALAS A TUS SUEÑOS

SALDO DE DEPÓSITOS POR SEXO

FEMENINO	MASCULINO	NO APLICA	Total
\$314.656.490,97	\$345.869.525,25	\$204.015.667,44	\$864.541.683,66

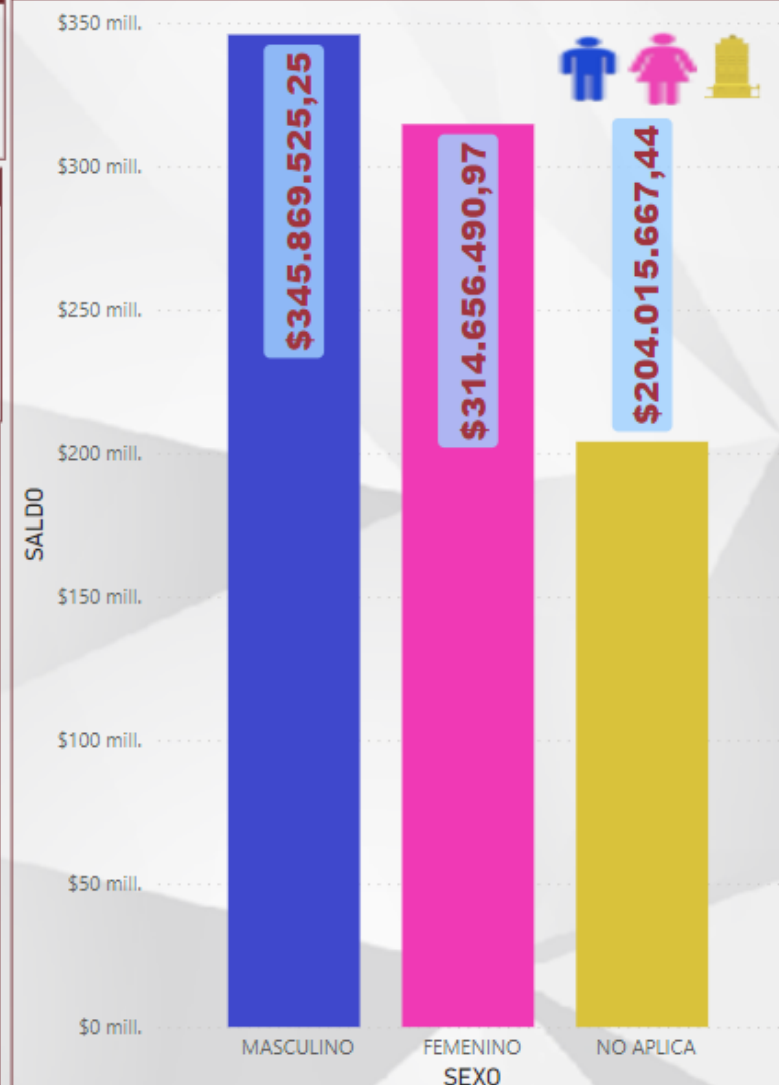
SALDO DE DEPÓSITOS POR SEXO



SALDO DE DEPÓSITOS POR SEXO Y POR TIPO DE CUENTA

PRODUCTO	FEMENINO	MASCULINO	NO APLICA	Total
DEPOSITO PLAZO FIJO	\$258.546.828,71	\$271.490.727,70	\$126.193.734,76	\$656.231.291,17
AHORROS CLIENTE	\$16.600.662,36	\$13.823.080,97	\$71.037.118,23	\$101.460.861,56
AHORROS SOCIO	\$26.654.695,01	\$48.597.974,95	\$6.694.408,21	\$81.947.078,17
AHORROS MEJOR FUTURO	\$9.227.891,94	\$8.939.127,80	\$65.303,55	\$18.232.323,29
AHORRO CESANTIA29	\$1.833.044,14	\$2.051.235,96		\$3.884.280,10
CUENTA AHORROS ANGELITOS	\$1.344.621,46	\$589.307,28		\$1.933.928,74
AHORRO MUNDIALISTA29	\$339.017,19	\$267.179,44		\$606.196,63
CUENTA ENCAJES	\$88.952,00	\$97.407,39		\$186.359,39
CUENTA ESPECIAL RECAUDACION	\$20.778,16	\$12.981,78	\$25.102,69	\$58.862,63
AHORRO CESATIA FAMILIAR		\$501,98		\$501,98
Total	\$314.656.490,97	\$345.869.525,25	\$204.015.667,44	\$864.541.683,66

SALDO DE DEPÓSITOS POR SEXO



INDICADOR DE DEPÓSITOS AL 30/06/2024

SALDO POR SEXO-TIPO CUENTA

SALDO POR SEXO Y RANGO EDAD

SALDO POR SEXO Y ACTIVIDAD ECONÓMICA

SALDO POR SEXO Y NIVEL INSTRUCCIÓN

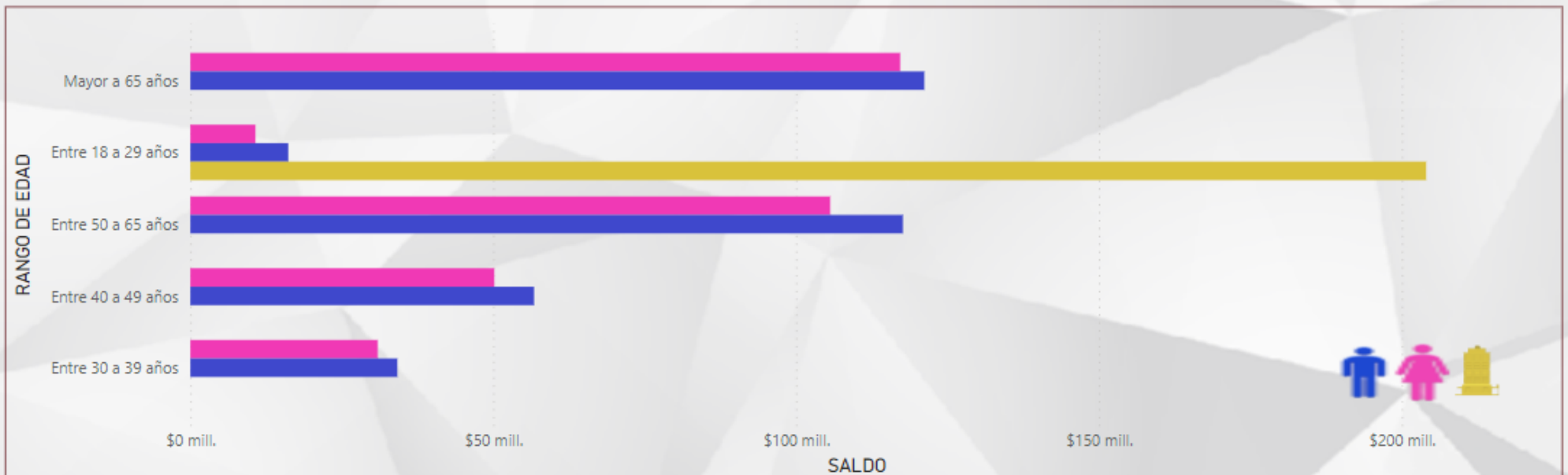
SALDO POR SEXO Y PROV. DOMICILIO

← PRINCIPAL

ALAS A TUS SUEÑOS

SALDO DE DEPÓSITOS POR SEXO Y POR RANGO DE EDAD

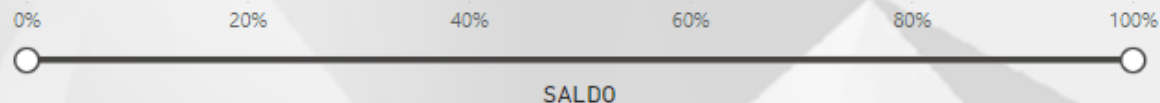
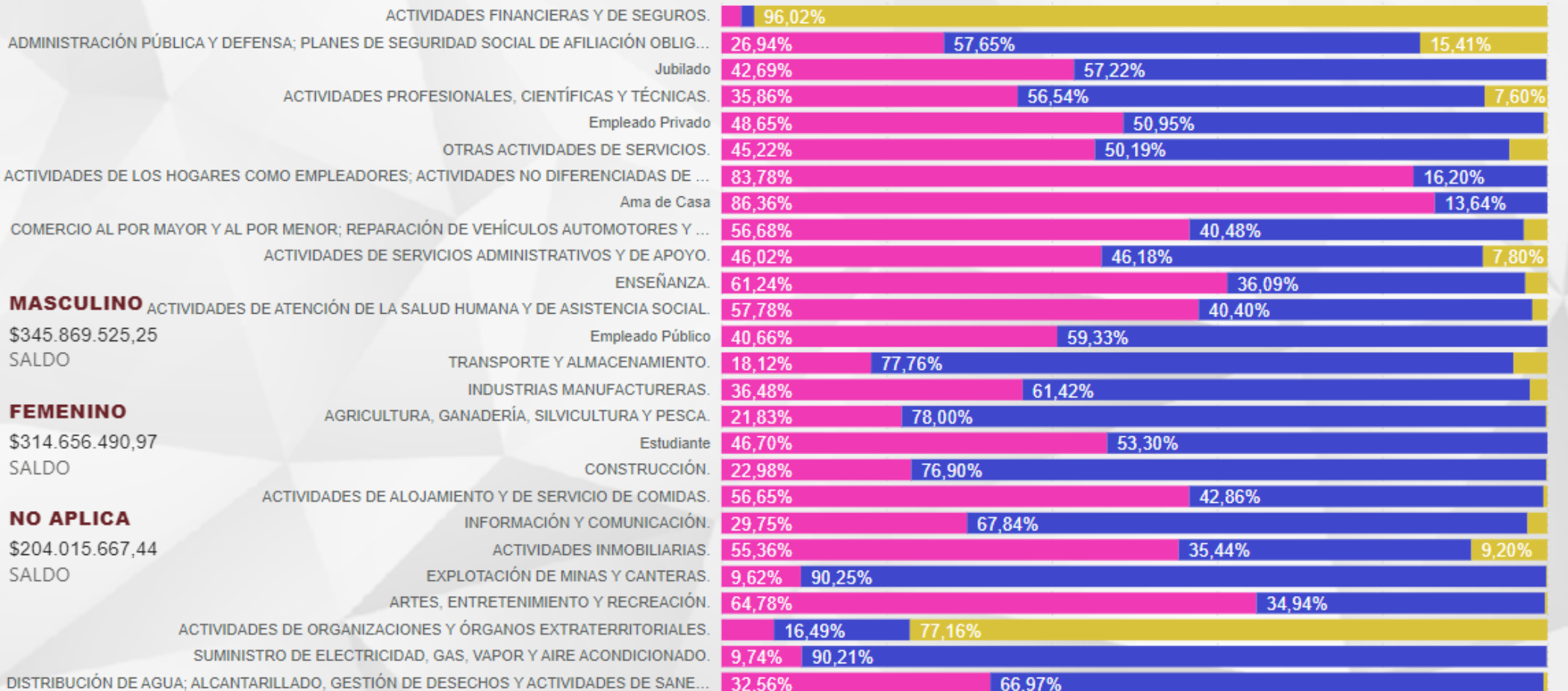
Rango_Edad_Mercado	FEMENINO	MASCULINO	NO APLICA	Total
Mayor a 65 años	\$117.182.641,92	\$121.167.113,92		\$238.349.755,84
Entre 18 a 29 años	\$10.746.180,45	\$16.160.413,38	\$204.015.667,44	\$230.922.261,27
Entre 50 a 65 años	\$105.625.740,43	\$117.634.459,51		\$223.260.199,94
Entre 40 a 49 años	\$50.176.474,52	\$56.733.803,18		\$106.910.277,70
Entre 30 a 39 años	\$30.925.453,65	\$34.173.735,26		\$65.099.188,91
Total	\$314.656.490,97	\$345.869.525,25	\$204.015.667,44	\$864.541.683,66



INDICADOR DE DEPÓSITOS AL 30/06/2024

SALDO DE DEPÓSITOS POR SEXO Y POR ACTIVIDAD ECONÓMICA DEL SUJETO

ACTIVIDAD ECONOMICA



SALDO POR SEXO-TIPO CUENTA

SALDO POR SEXO Y RANGO EDAD

SALDO POR SEXO Y ACTIVIDAD ECONÓMICA

SALDO POR SEXO Y NIVEL INSTRUCCIÓN

SALDO POR SEXO Y PROV. DOMICILIO

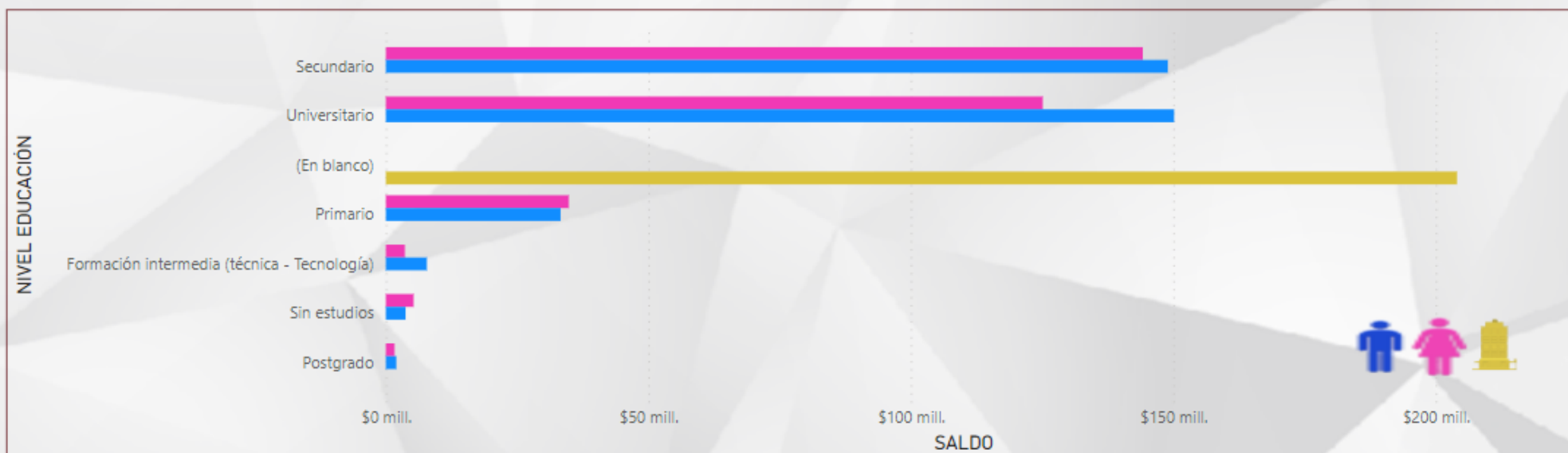
← PRINCIPAL

ALAS A TUS SUEÑOS

INDICADOR DE DEPÓSITOS AL 30/06/2024

SALDO DE DEPÓSITOS POR SEXO Y POR NIVEL DE INSTRUCCIÓN

NIVEL EDUCACIÓN	FEMENINO	MASCULINO	NO APLICA	Total
Secundario	\$144.174.746,94	\$148.946.794,96		\$293.121.541,90
Universitario	\$125.113.645,35	\$150.130.151,11		\$275.243.796,46
			\$204.015.667,44	\$204.015.667,44
Primario	\$34.832.961,00	\$33.268.791,12		\$68.101.752,12
Formación intermedia (técnica - Tecnología)	\$3.616.567,76	\$7.791.954,68		\$11.408.522,44
Sin estudios	\$5.276.594,03	\$3.752.082,85		\$9.028.676,88
Postgrado	\$1.641.975,89	\$1.979.750,53		\$3.621.726,42
Total	\$314.656.490,97	\$345.869.525,25	\$204.015.667,44	\$864.541.683,66



SALDO POR SEXO-TIPO CUENTA

SALDO POR SEXO Y RANGO EDAD

SALDO POR SEXO Y ACTIVIDAD ECONÓMICA

SALDO POR SEXO Y NIVEL INSTRUCCIÓN

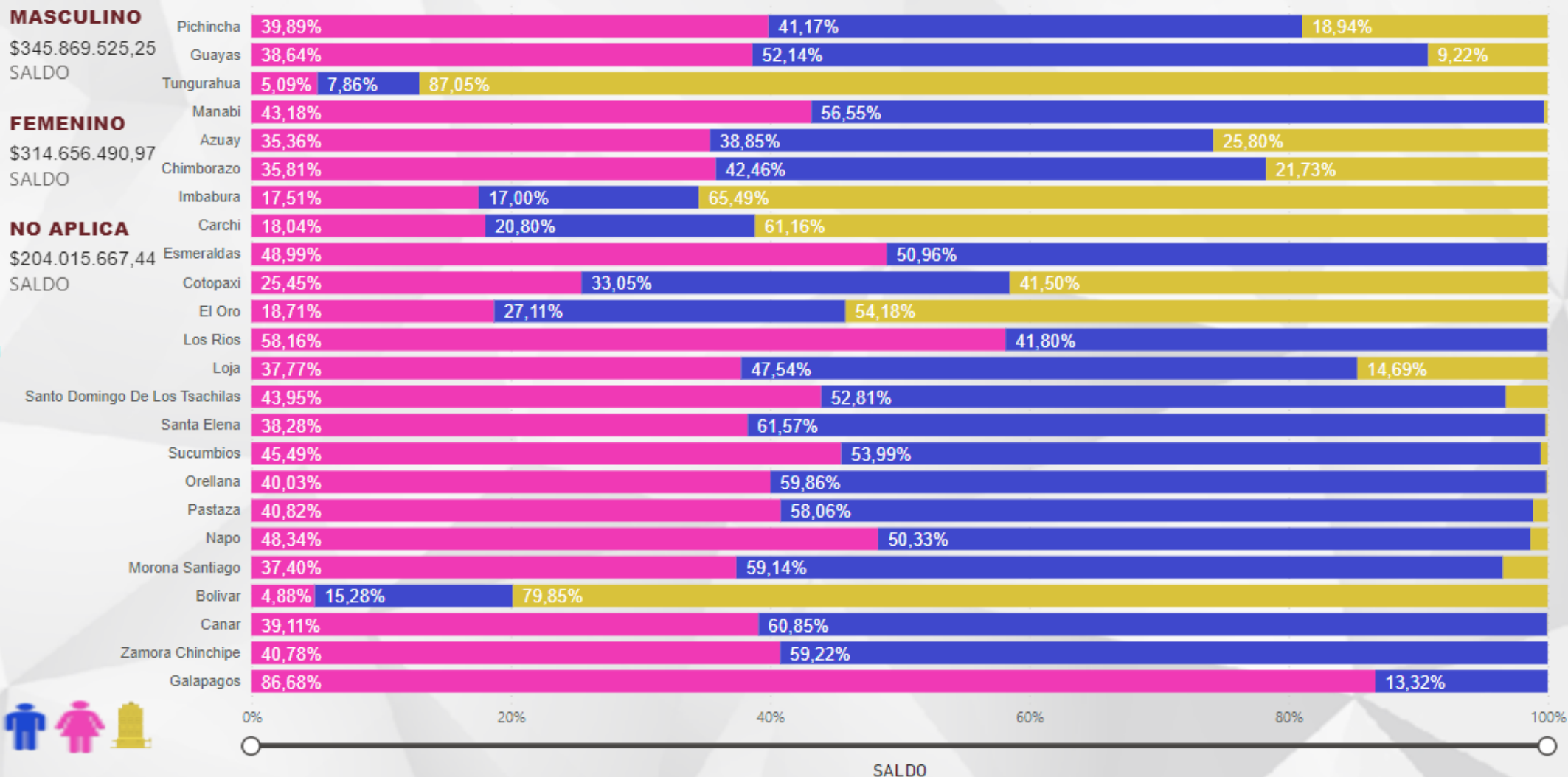
SALDO POR SEXO Y PROV. DOMICILIO

← PRINCIPAL

ALAS A TUS SUEÑOS

INDICADOR DE DEPÓSITOS AL 30/06/2024

SALDO DE DEPÓSITOS POR SEXO Y POR PROVINCIA DE DOMICILIO



SALDO POR SEXO-TIPO CUENTA

SALDO POR SEXO Y RANGO EDAD

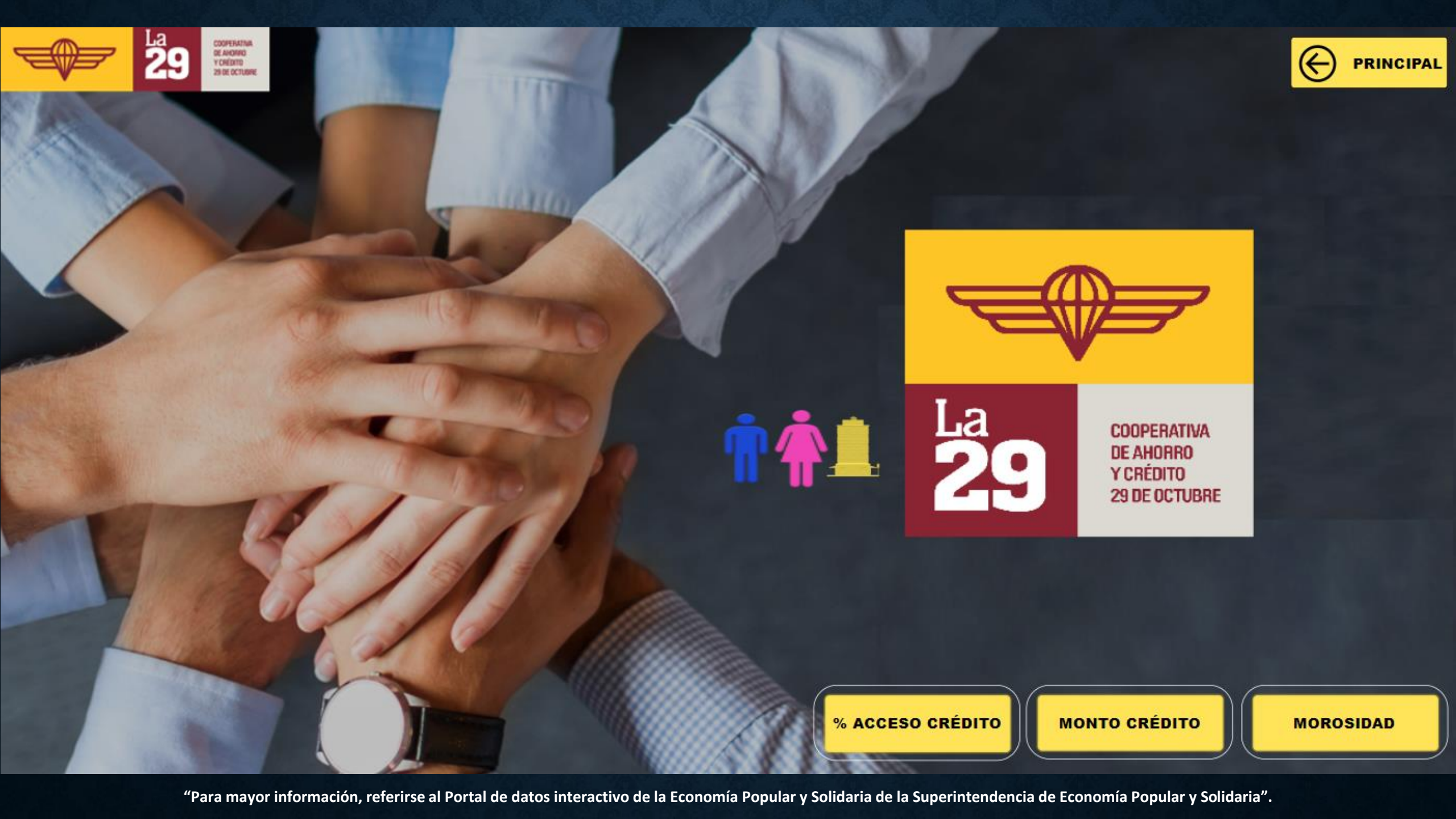
SALDO POR SEXO Y ACTIVIDAD ECONÓMICA

SALDO POR SEXO Y NIVEL INSTRUCCIÓN

SALDO POR SEXO Y PROV. DOMICILIO

← PRINCIPAL

ALAS A TUS SUEÑOS



La
29
COOPERATIVA
DE AHORRO
Y CRÉDITO
29 DE OCTUBRE

% ACCESO CRÉDITO

MONTO CRÉDITO

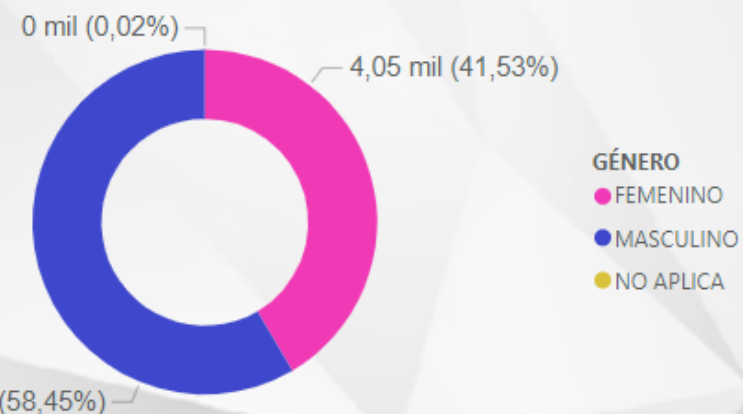
MOROSIDAD

INDICADOR ACCESO A PRODUCTOS DE CRÉDITO

FECHA DE LIQUIDACIÓN

01/04/2024 30/06/2024

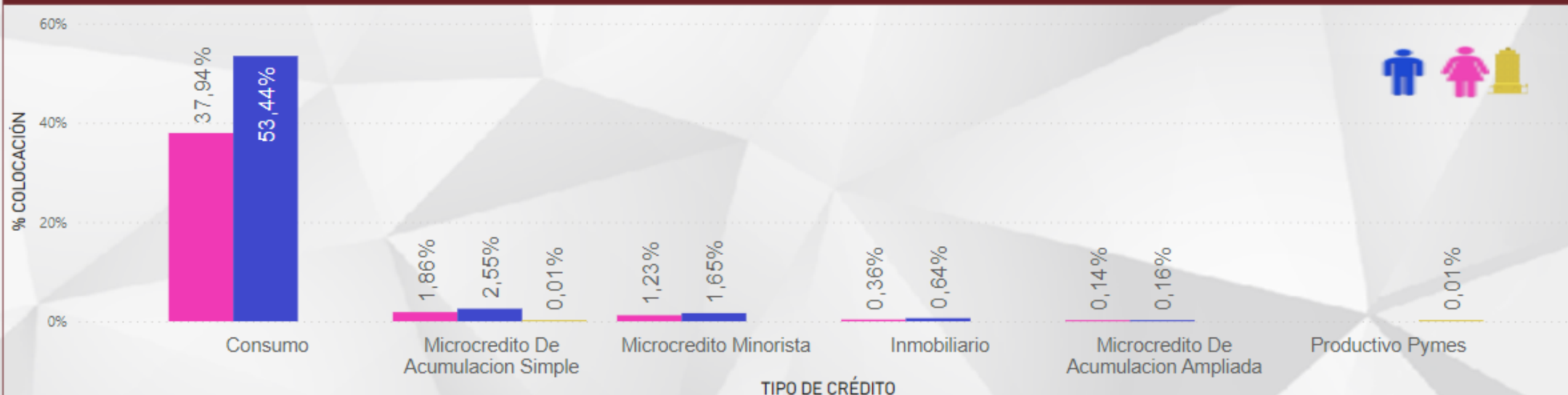
GRÁFICO PORCENTUAL DE CRÉDITOS CONCEDIDOS POR TIPO DE SEXO



PORCENTAJE DE ACCESO A CRÉDITOS POR TIPO DE CRÉDITO POR SEXO

TIPO DE CRÉDITO	FEMENINO	MASCULINO	NO APLICA	Total
Consumo	91,35%	91,44%		91,39%
Microcredito De Acumulacion Simple	4,47%	4,36%	50,00%	4,42%
Microcredito Minorista	2,97%	2,83%		2,89%
Inmobiliario	0,87%	1,09%		1,00%
Microcredito De Acumulacion Ampliada	0,35%	0,28%		0,31%
Productivo Pymes			50,00%	0,01%
Total	100,00%	100,00%	100,00%	100,00%

GRÁFICO PORCENTAJE DE ACCESO A CRÉDITOS POR TIPO DE CRÉDITO POR SEXO



ACCESO POR TIPO DE CRÉDITO

ACCESO POR TIPO DE CRÉDITO Y ACTIVIDAD

ACCESO POR TIPO DE CRÉDITO Y ACTIVIDAD

ACCESO POR TIPO DE CRÉDITO RANGO EDAD

ACCESO A PRODUCTOS DE CRÉDITO POR PROVINCIA

← PRINCIPAL

PANTALLA ACCESO ↩

ALAS A TUS SUEÑOS

INDICADOR ACCESO A PRODUCTOS DE CRÉDITO

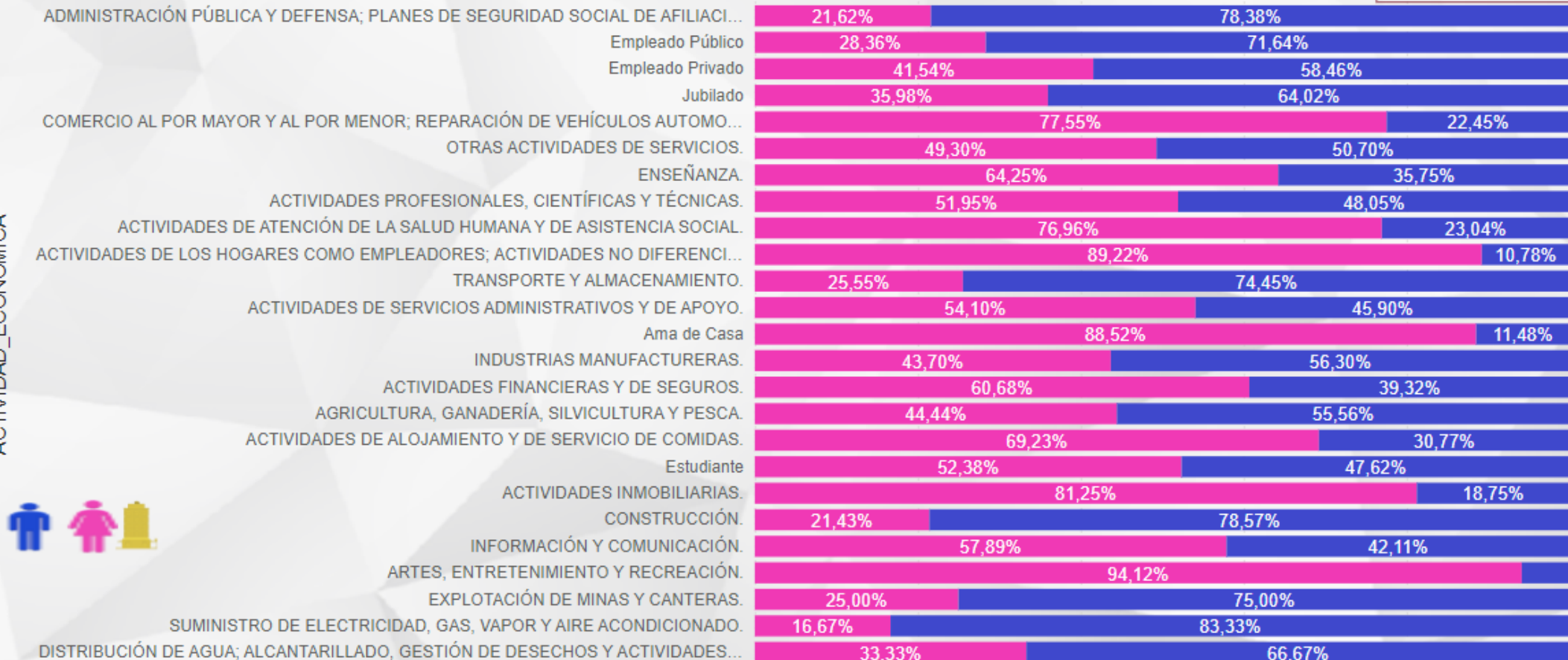
PORCENTAJE DE ACCESO A CRÉDITOS POR SEXO, TIPO DE CRÉDITO Y POR ACTIVIDAD ECONÓMICA DEL SUJETO

GÉNERO ● FEMENINO ● MASCULINO

Consumo

01/04/2024 30/06/2024

ACTIVIDAD_ECONOMICA



ACCESO POR TIPO DE CRÉDITO

ACCESO POR TIPO DE CRÉDITO Y ACTIVIDAD

ACCESO POR TIPO DE CRÉDITO Y ACTIVIDAD

ACCESO POR TIPO DE CRÉDITO RANGO EDAD

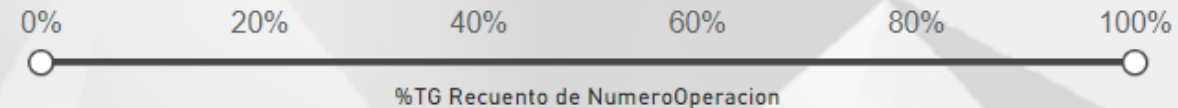
ACCESO A PRODUCTOS DE CRÉDITO POR PROVINCIA

PRINCIPAL

PANTALLA ACCESO

ALAS A TUS SUEÑOS

Consumo Inmobiliario Microcredito De Acumulacion Ampliada Microcredito De Acumulacion Simple Microcredito Minorista Productivo Pymes



“Para mayor información, referirse al Portal de datos interactivo de la Economía Popular y Solidaria de la Superintendencia de Economía Popular y Solidaria”.

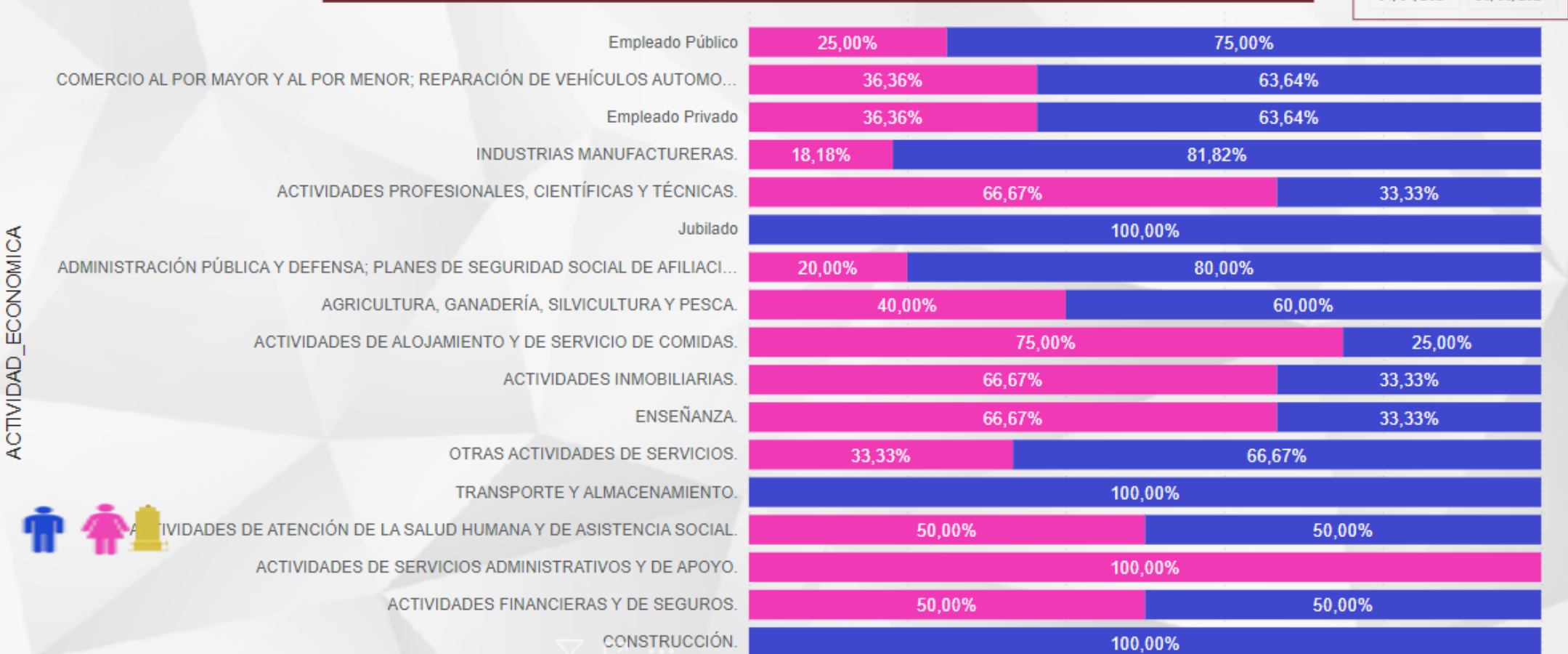
INDICADOR ACCESO A PRODUCTOS DE CRÉDITO

PORCENTAJE DE ACCESO A CRÉDITOS POR SEXO, TIPO DE CRÉDITO Y POR ACTIVIDAD ECONÓMICA DEL SUJETO

GÉNERO ● FEMENINO ● MASCULINO

Inmobiliario

01/04/2024 30/06/2024



ACTIVIDAD ECONÓMICA



ACCESO POR TIPO DE CRÉDITO

ACCESO POR TIPO DE CRÉDITO Y ACTIVIDAD

ACCESO POR TIPO DE CRÉDITO Y ACTIVIDAD

ACCESO POR TIPO DE CRÉDITO RANGO EDAD

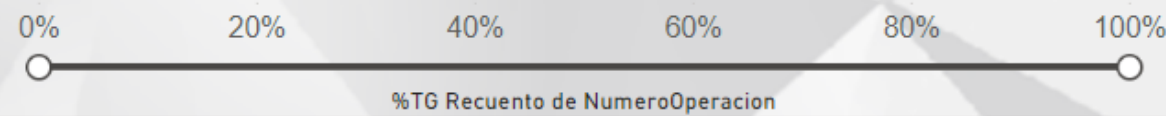
ACCESO A PRODUCTOS DE CRÉDITO POR PROVINCIA

← PRINCIPAL

PANTALLA ACCESO ↩

ALAS A TUS SUEÑOS

- Consumo
- Inmobiliario**
- Microcredito De Acumulacion Ampliada
- Microcredito De Acumulacion Simple
- Microcredito Minorista
- Productivo Pymes



“Para mayor información, referirse al Portal de datos interactivo de la Economía Popular y Solidaria de la Superintendencia de Economía Popular y Solidaria”.

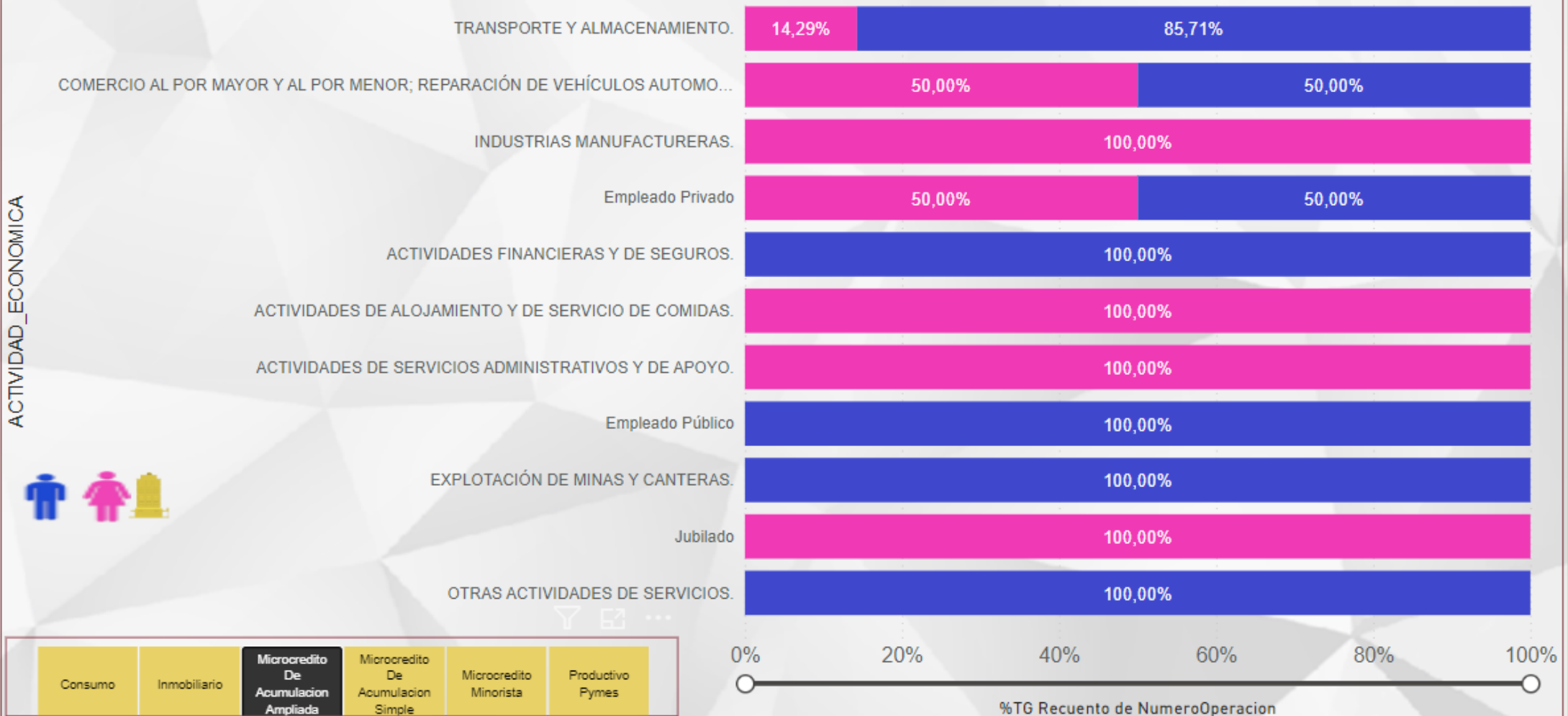
INDICADOR ACCESO A PRODUCTOS DE CRÉDITO

PORCENTAJE DE ACCESO A CRÉDITOS POR SEXO, TIPO DE CRÉDITO Y POR ACTIVIDAD ECONÓMICA DEL SUJETO

GÉNERO ● FEMENINO ● MASCULINO

Microcredito De Acumulacion Ampliada

01/04/2024 30/06/2024



ACCESO POR TIPO DE CRÉDITO

ACCESO POR TIPO DE CRÉDITO Y ACTIVIDAD

ACCESO POR TIPO DE CRÉDITO Y ACTIVIDAD

ACCESO POR TIPO DE CRÉDITO RANGO EDAD

ACCESO A PRODUCTOS DE CRÉDITO POR PROVINCIA

← PRINCIPAL

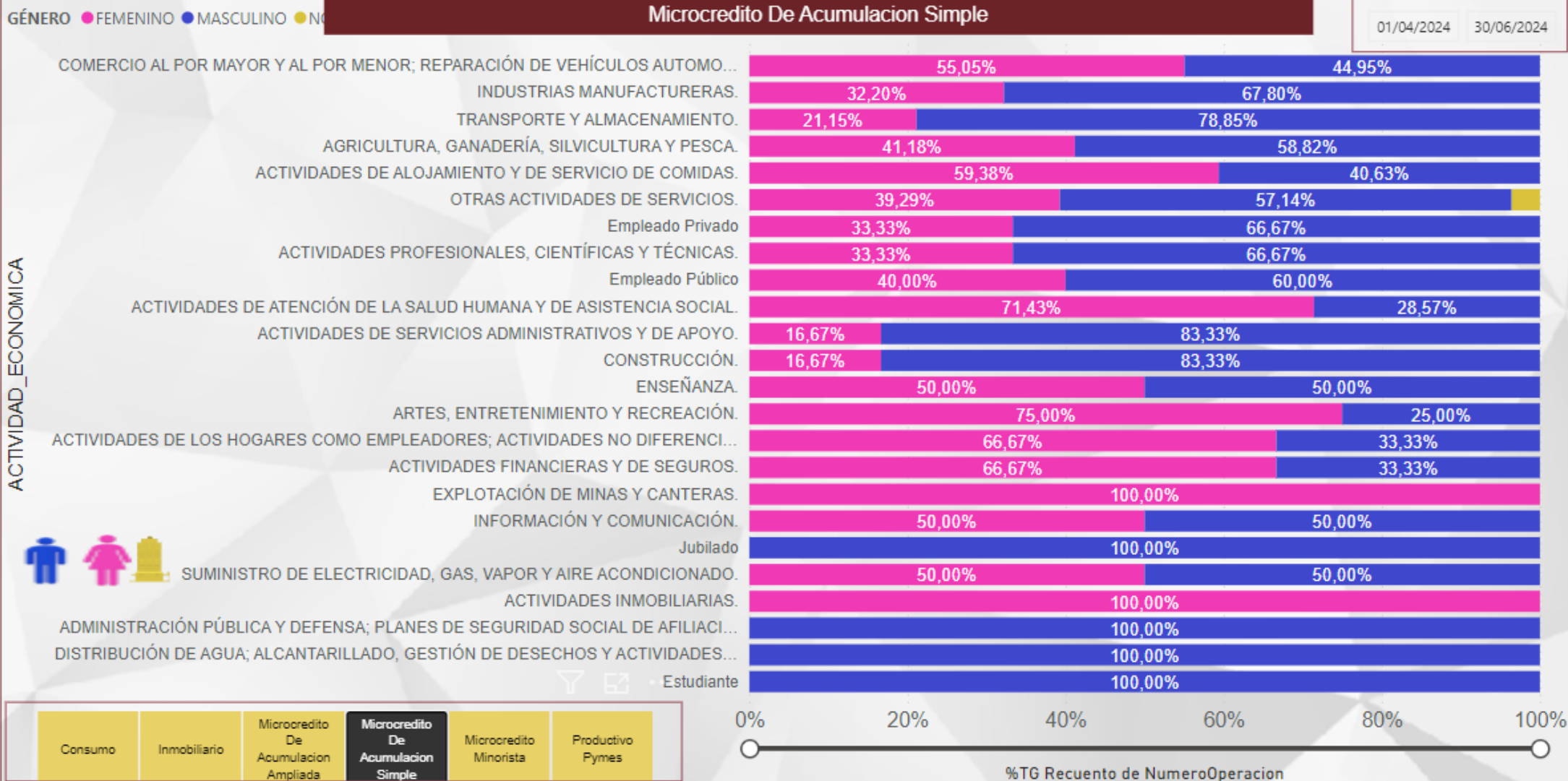
PANTALLA ACCESO ↩

ALAS A TUS SUEÑOS

“Para mayor información, referirse al Portal de datos interactivo de la Economía Popular y Solidaria de la Superintendencia de Economía Popular y Solidaria”.

INDICADOR ACCESO A PRODUCTOS DE CRÉDITO

PORCENTAJE DE ACCESO A CRÉDITOS POR SEXO, TIPO DE CRÉDITO Y POR ACTIVIDAD ECONÓMICA DEL SUJETO



ACTIVIDAD_ECONOMICA



ACCESO POR TIPO DE CRÉDITO

ACCESO POR TIPO DE CRÉDITO Y ACTIVIDAD

ACCESO POR TIPO DE CRÉDITO Y ACTIVIDAD

ACCESO POR TIPO DE CRÉDITO RANGO EDAD

ACCESO A PRODUCTOS DE CRÉDITO POR PROVINCIA

← PRINCIPAL

PANTALLA ACCESO ↩

ALAS A TUS SUEÑOS

INDICADOR ACCESO A PRODUCTOS DE CRÉDITO


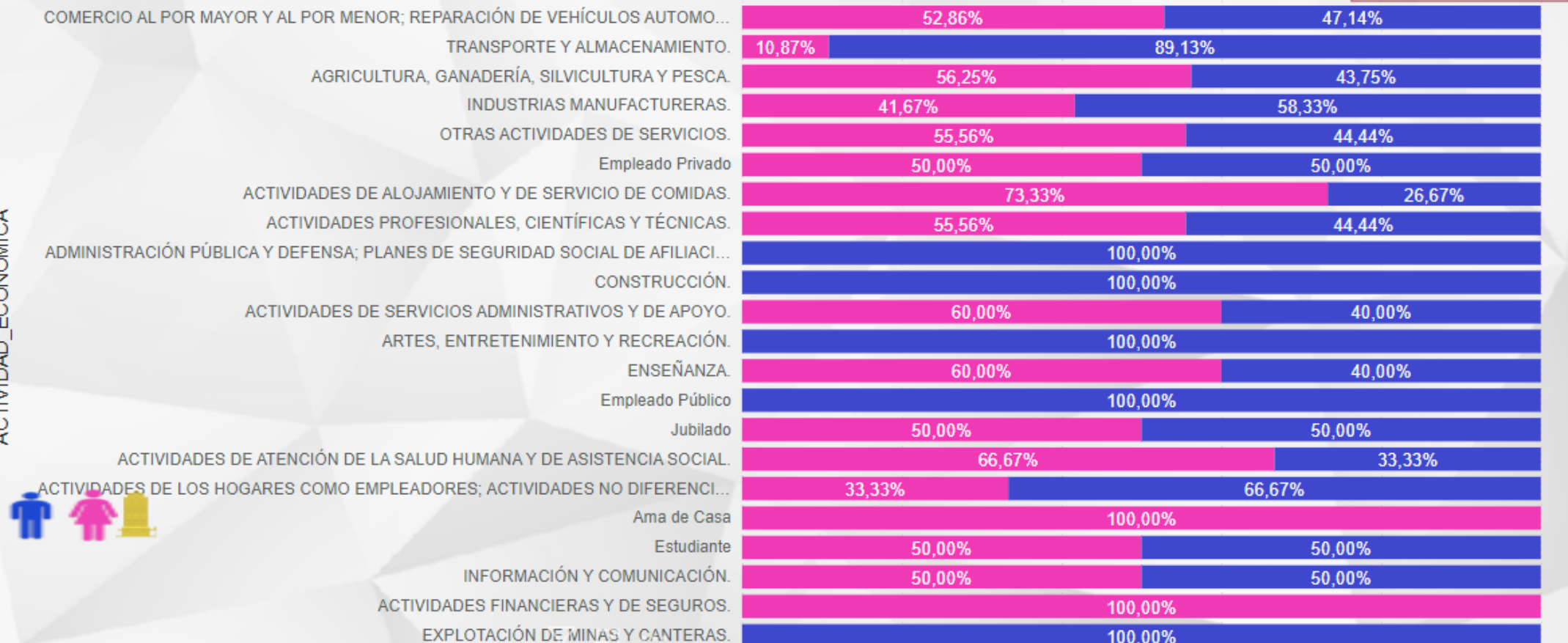
PORCENTAJE DE ACCESO A CRÉDITOS POR SEXO, TIPO DE CRÉDITO Y POR ACTIVIDAD ECONÓMICA DEL SUJETO

GÉNERO ● FEMENINO ● MASCULINO

Microcredito Minorista

01/04/2024 30/06/2024

ACTIVIDAD_ECONOMICA



ACCESO POR TIPO DE CRÉDITO

ACCESO POR TIPO DE CRÉDITO Y ACTIVIDAD

ACCESO POR TIPO DE CRÉDITO Y ACTIVIDAD

ACCESO POR TIPO DE CRÉDITO RANGO EDAD

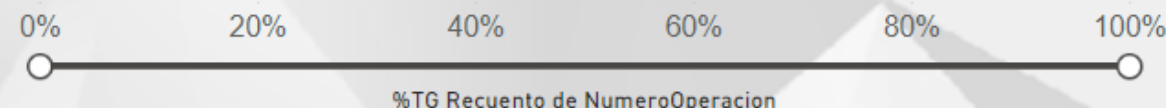
ACCESO A PRODUCTOS DE CRÉDITO POR PROVINCIA

PRINCIPAL

PANTALLA ACCESO

ALAS A TUS SUEÑOS

Consumo Inmobiliario Microcredito De Acumulacion Ampliada Microcredito De Acumulacion Simple **Microcredito Minorista** Productivo Pymes



INDICADOR ACCESO A PRODUCTOS DE CRÉDITO

PORCENTAJE DE ACCESO A CRÉDITOS POR SEXO, TIPO DE CRÉDITO Y POR ACTIVIDAD ECONÓMICA DEL SUJETO

GÉNERO ● NO APLICA

Productivo Pymes

01/04/2024 30/06/2024

ACTIVIDAD_ECONOMICA

ACTIVIDADES FINANCIERAS Y DE SEGUROS.

100,00%



- Consumo
- Inmobiliario
- Microcredito De Acumulacion Ampliada
- Microcredito De Acumulacion Simple
- Microcredito Minorista
- Productivo Pymes**

40% 60% 80% 100%

%TG Recuento de NumeroOperacion

ACCESO POR TIPO DE CRÉDITO

ACCESO POR TIPO DE CRÉDITO Y ACTIVIDAD

ACCESO POR TIPO DE CRÉDITO Y ACTIVIDAD

ACCESO POR TIPO DE CRÉDITO RANGO EDAD

ACCESO A PRODUCTOS DE CRÉDITO POR PROVINCIA

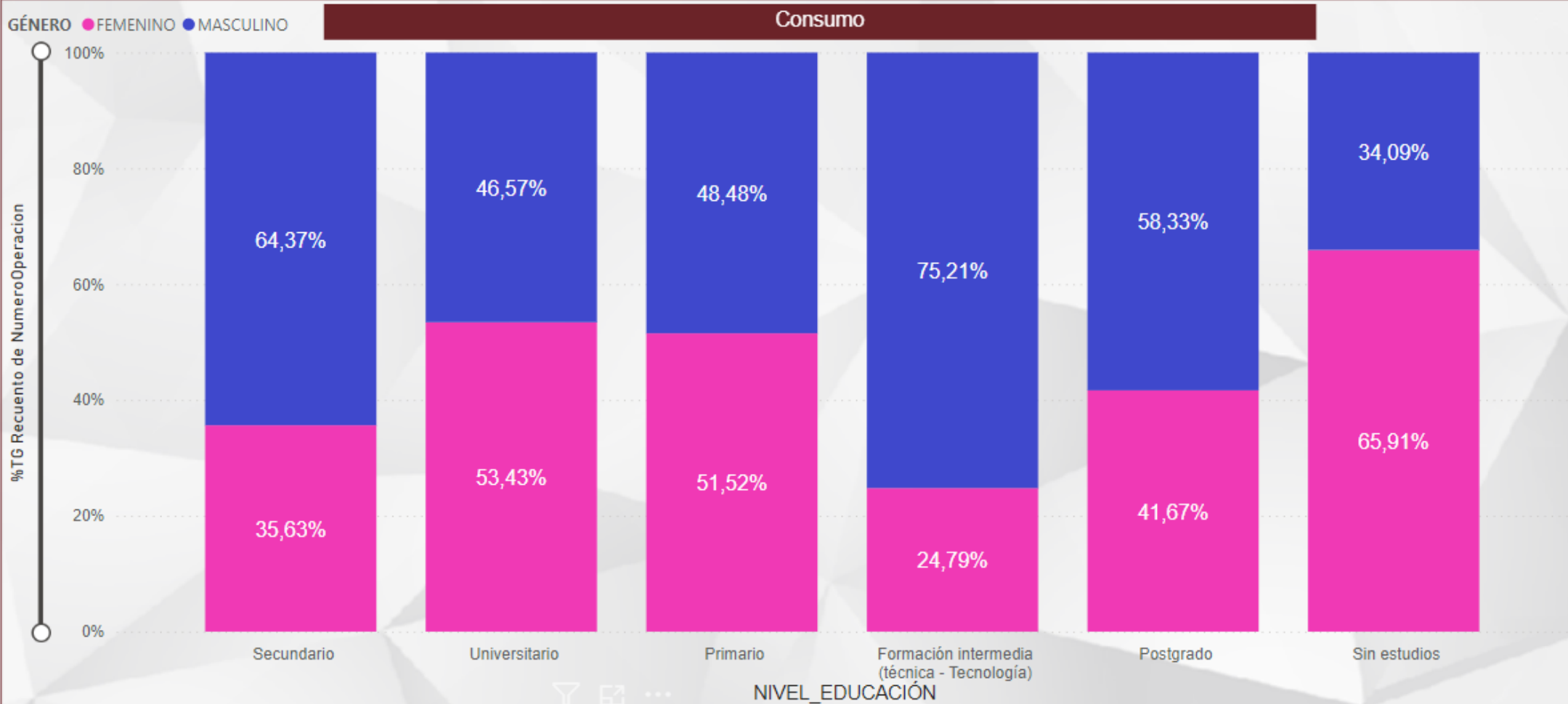
← PRINCIPAL

PANTALLA ACCESO ↩

ALAS A TUS SUEÑOS

INDICADOR ACCESO A PRODUCTOS DE CRÉDITO

PORCENTAJE DE ACCESO A CRÉDITOS POR SEXO, POR TIPO DE CRÉDITO Y NIVEL DE INSTRUCCIÓN



ACCESO POR TIPO DE CRÉDITO

ACCESO POR TIPO DE CRÉDITO Y ACTIVIDAD

ACCESO POR TIPO DE CRÉDITO Y ACTIVIDAD

ACCESO POR TIPO DE CRÉDITO RANGO EDAD

ACCESO A PRODUCTOS DE CRÉDITO POR PROVINCIA

← PRINCIPAL

PANTALLA ACCESO ↩

ALAS A TUS SUEÑOS

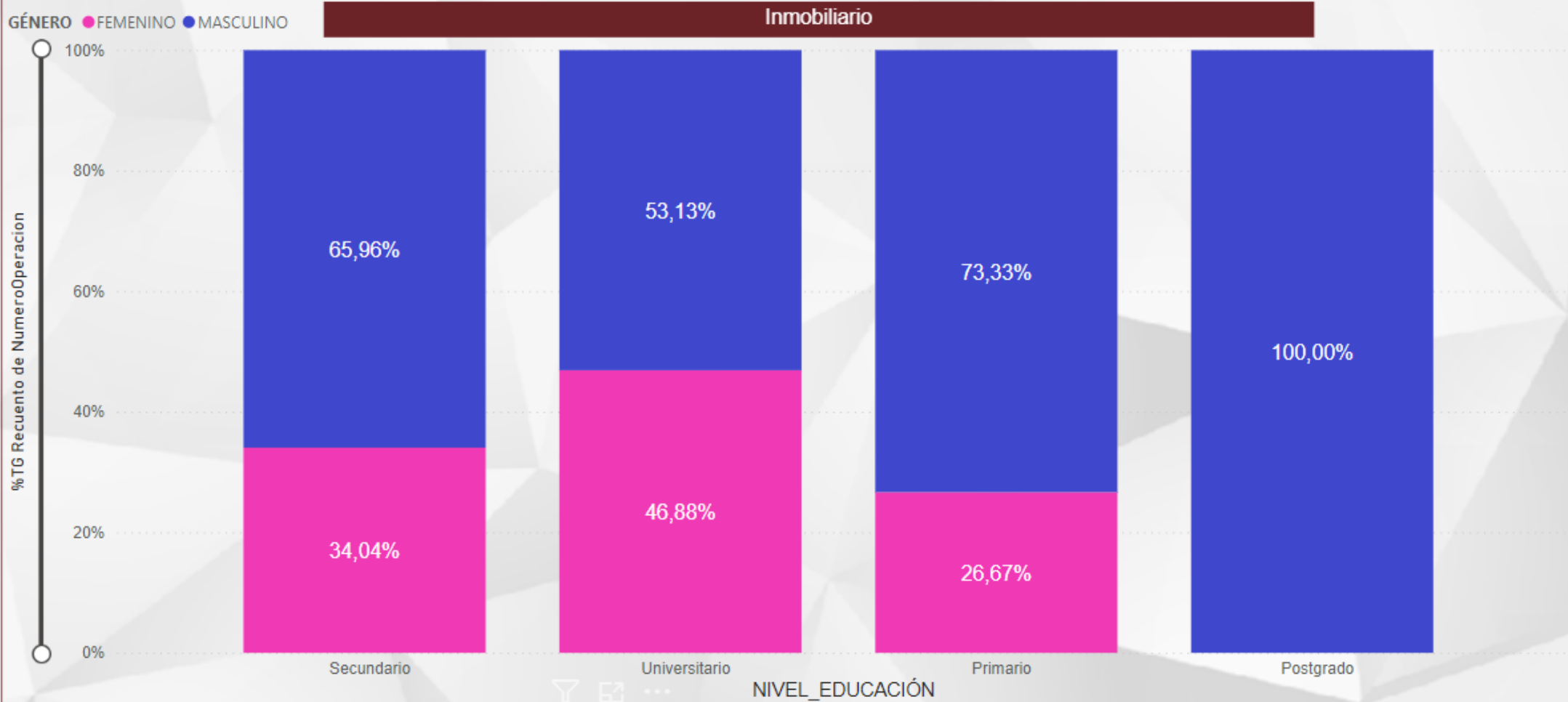
- Consumo
- Inmobiliario
- Microcredito De Acumulacion Ampliada
- Microcredito De Acumulacion Simple
- Microcredito Minorista
- Productivo Pymes



01/04/2024 30/06/2024

INDICADOR ACCESO A PRODUCTOS DE CRÉDITO

PORCENTAJE DE ACCESO A CRÉDITOS POR SEXO, POR TIPO DE CRÉDITO Y NIVEL DE INSTRUCCIÓN



ACCESO POR TIPO DE CRÉDITO

ACCESO POR TIPO DE CRÉDITO Y ACTIVIDAD

ACCESO POR TIPO DE CRÉDITO Y ACTIVIDAD

ACCESO POR TIPO DE CRÉDITO RANGO EDAD

ACCESO A PRODUCTOS DE CRÉDITO POR PROVINCIA

← PRINCIPAL

PANTALLA ACCESO ↩

ALAS A TUS SUEÑOS

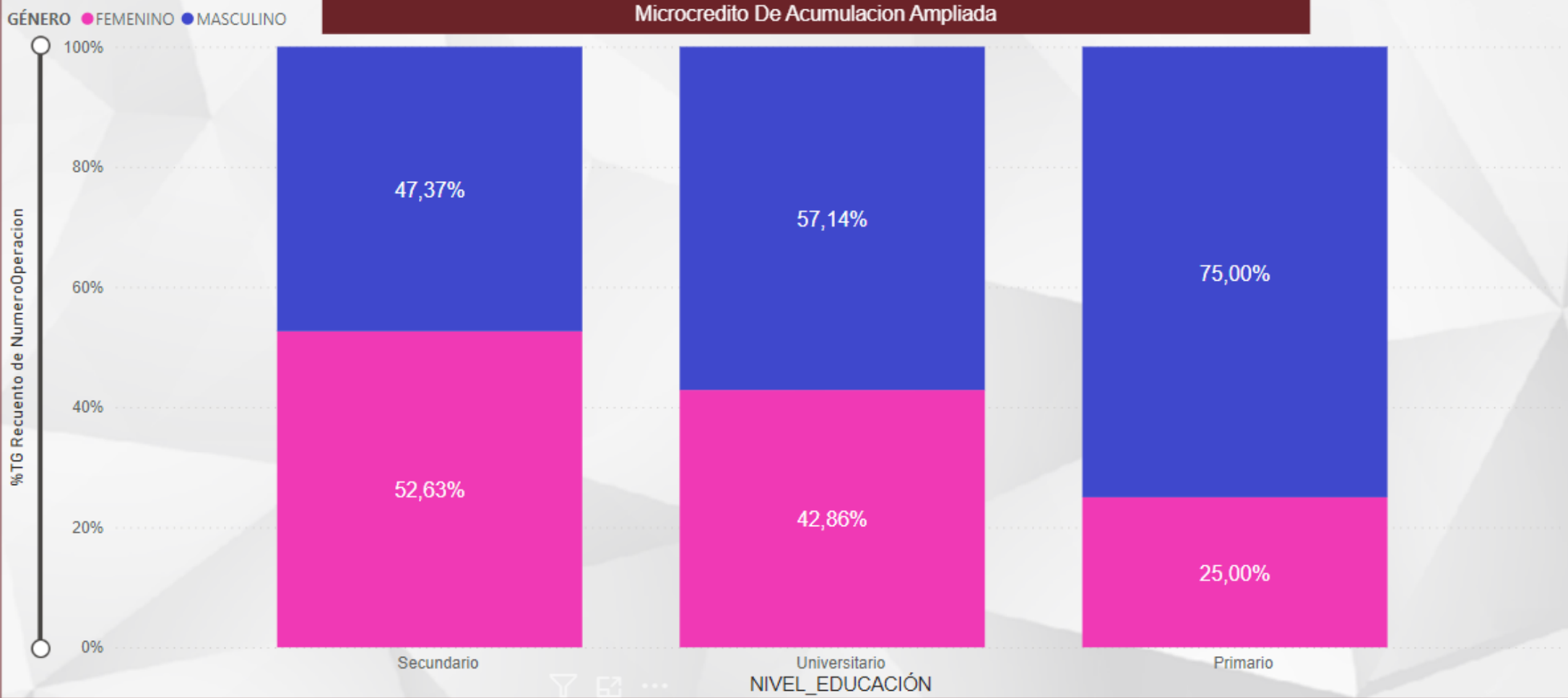
- Consumo
- Inmobiliario**
- Microcredito De Acumulacion Ampliada
- Microcredito De Acumulacion Simple
- Microcredito Minorista
- Productivo Pymes



01/04/2024 30/06/2024

INDICADOR ACCESO A PRODUCTOS DE CRÉDITO

PORCENTAJE DE ACCESO A CRÉDITOS POR SEXO, POR TIPO DE CRÉDITO Y NIVEL DE INSTRUCCIÓN



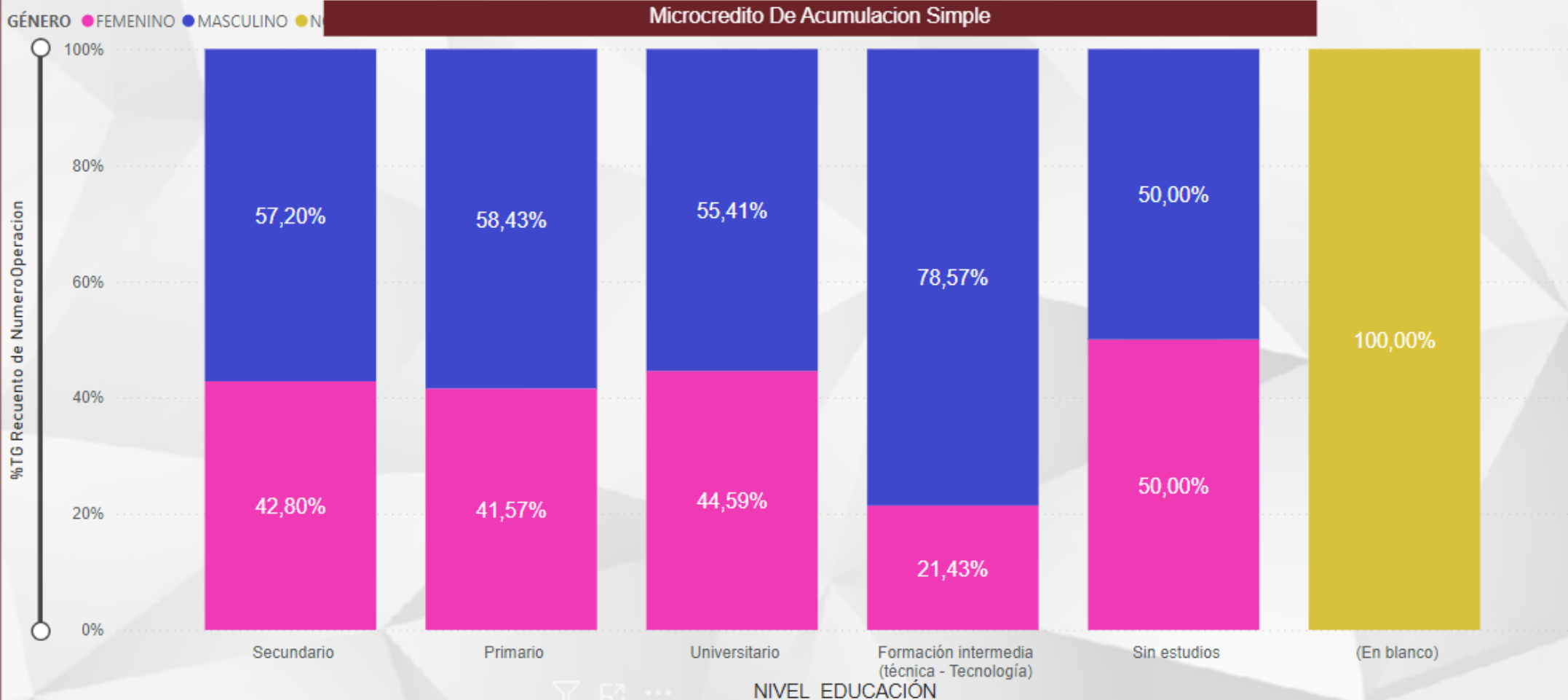
- Consumo
- Inmobiliario
- Microcredito De Acumulacion Ampliada**
- Microcredito De Acumulacion Simple
- Microcredito Minorista
- Productivo Pymes



01/04/2024 30/06/2024

INDICADOR ACCESO A PRODUCTOS DE CRÉDITO

PORCENTAJE DE ACCESO A CRÉDITOS POR SEXO, POR TIPO DE CRÉDITO Y NIVEL DE INSTRUCCIÓN



ACCESO POR TIPO DE CRÉDITO

ACCESO POR TIPO DE CRÉDITO Y ACTIVIDAD

ACCESO POR TIPO DE CRÉDITO Y ACTIVIDAD

ACCESO POR TIPO DE CRÉDITO RANGO EDAD

ACCESO A PRODUCTOS DE CRÉDITO POR PROVINCIA

← PRINCIPAL

PANTALLA ACCESO ↩

ALAS A TUS SUEÑOS

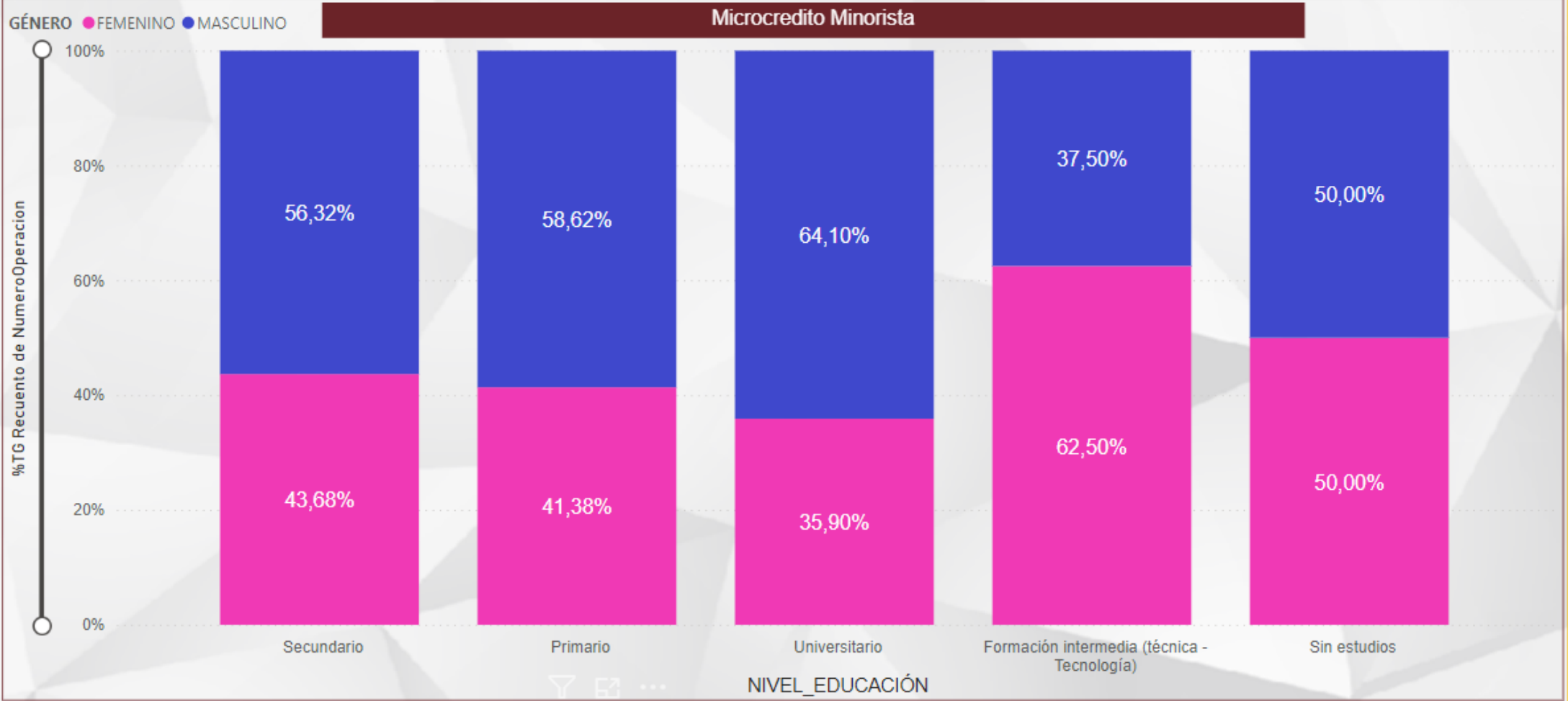
- Consumo
- Inmobiliario
- Microcredito De Acumulacion Ampliada
- Microcredito De Acumulacion Simple**
- Microcredito Minorista
- Productivo Pymes



01/04/2024 30/06/2024

INDICADOR ACCESO A PRODUCTOS DE CRÉDITO

PORCENTAJE DE ACCESO A CRÉDITOS POR SEXO, POR TIPO DE CRÉDITO Y NIVEL DE INSTRUCCIÓN



ACCESO POR TIPO DE CRÉDITO

ACCESO POR TIPO DE CRÉDITO Y ACTIVIDAD

ACCESO POR TIPO DE CRÉDITO Y ACTIVIDAD

ACCESO POR TIPO DE CRÉDITO RANGO EDAD

ACCESO A PRODUCTOS DE CRÉDITO POR PROVINCIA

← PRINCIPAL

PANTALLA ACCESO ↩

ALAS A TUS SUEÑOS

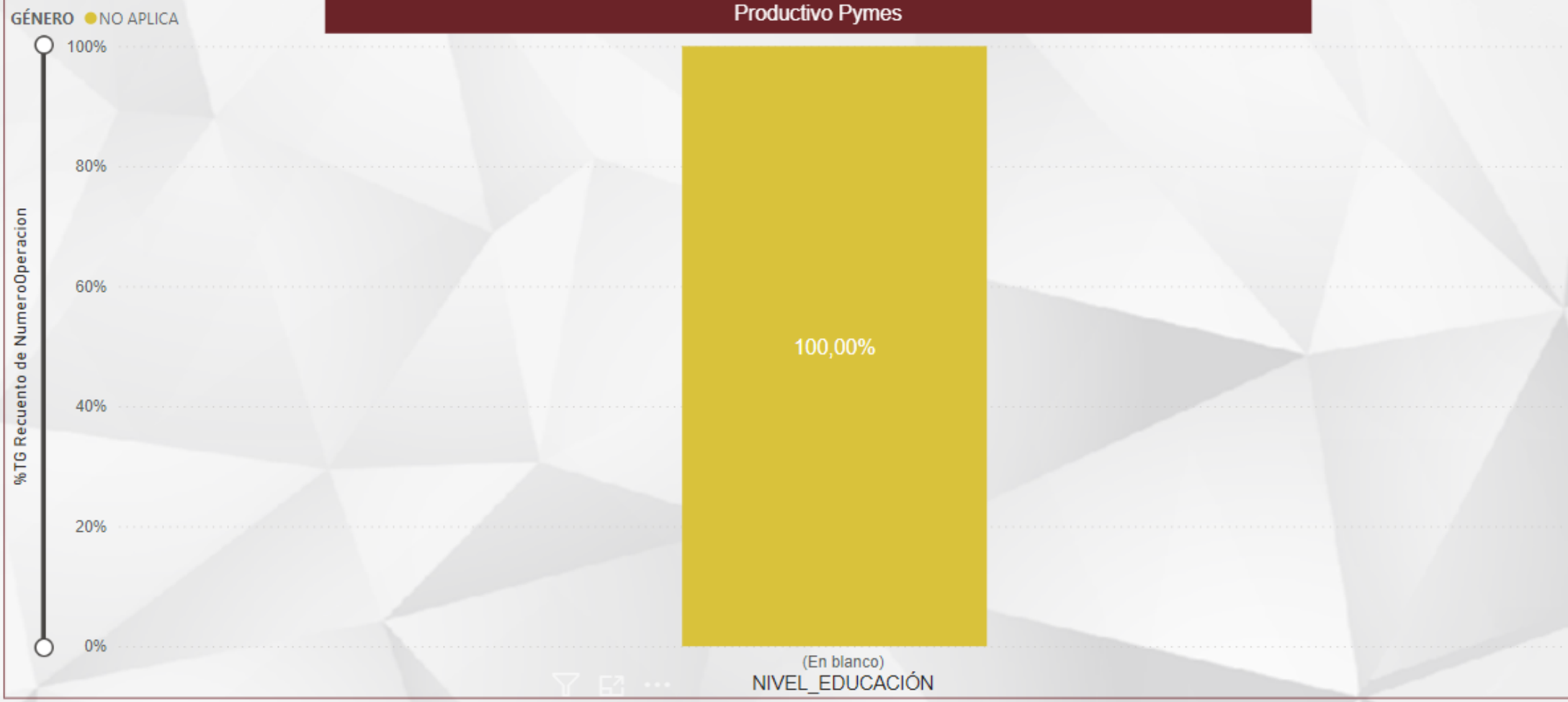
- Consumo
- Inmobiliario
- Microcredito De Acumulacion Ampliada
- Microcredito De Acumulacion Simple
- Microcredito Minorista**
- Productivo Pymes



01/04/2024 30/06/2024

INDICADOR ACCESO A PRODUCTOS DE CRÉDITO

PORCENTAJE DE ACCESO A CRÉDITOS POR SEXO, POR TIPO DE CRÉDITO Y NIVEL DE INSTRUCCIÓN



ACCESO POR TIPO DE CRÉDITO

ACCESO POR TIPO DE CRÉDITO Y ACTIVIDAD

ACCESO POR TIPO DE CRÉDITO Y ACTIVIDAD

ACCESO POR TIPO DE CRÉDITO RANGO EDAD

ACCESO A PRODUCTOS DE CRÉDITO POR PROVINCIA

← PRINCIPAL

PANTALLA ACCESO ↩

ALAS A TUS SUEÑOS

- Consumo
- Inmobiliario
- Microcredito De Acumulacion Ampliada
- Microcredito De Acumulacion Simple
- Microcredito Minorista
- Productivo Pymes**



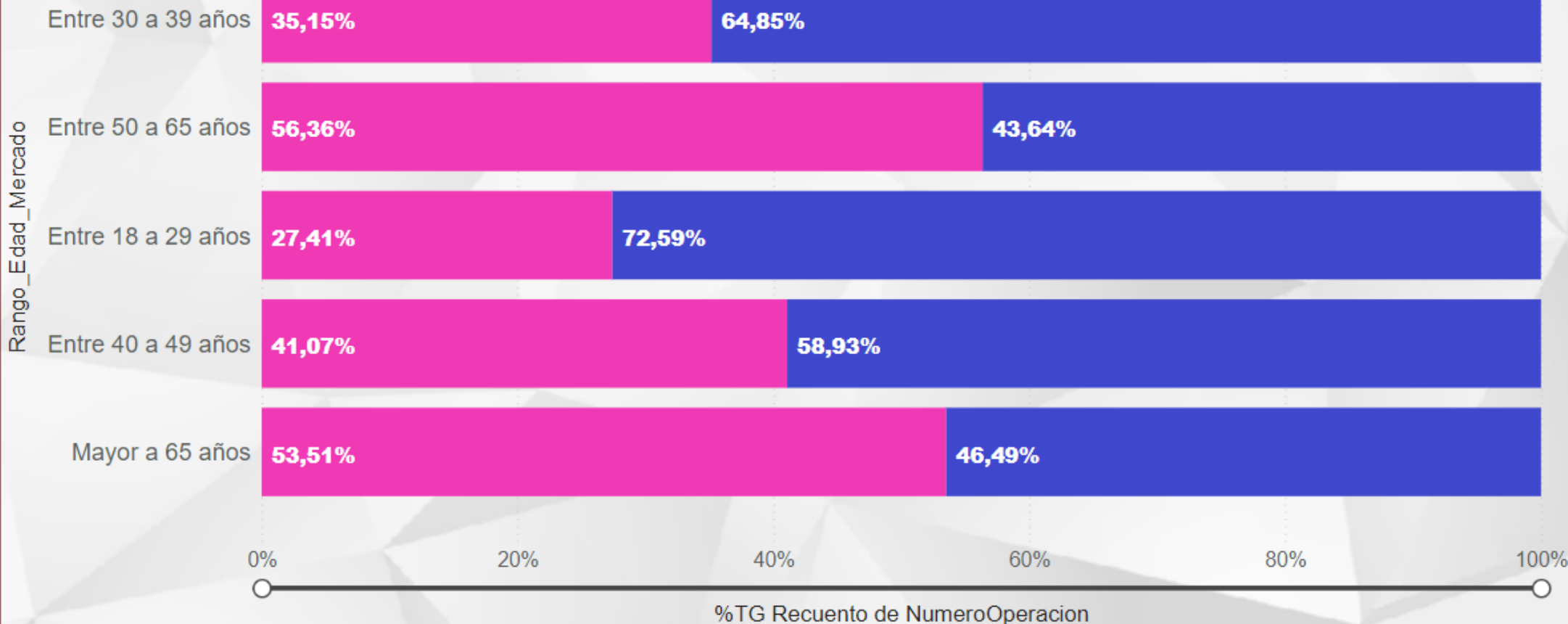
01/04/2024 30/06/2024

INDICADOR ACCESO A PRODUCTOS DE CRÉDITO

PORCENTAJE DE ACCESO A CRÉDITOS POR SEXO, POR TIPO DE CRÉDITO Y POR RANGO DE EDAD



Consumo



Consumo

Inmobiliario

Microcredito De Acumulacion Ampliada

Microcredito De Acumulacion Simple

Microcredito Minorista

Productivo Pymes

01/04/2024

30/06/2024

ACCESO POR TIPO DE CRÉDITO

ACCESO POR TIPO DE CRÉDITO Y ACTIVIDAD

ACCESO POR TIPO DE CRÉDITO Y ACTIVIDAD

ACCESO POR TIPO DE CRÉDITO RANGO EDAD

ACCESO A PRODUCTOS DE CRÉDITO POR PROVINCIA

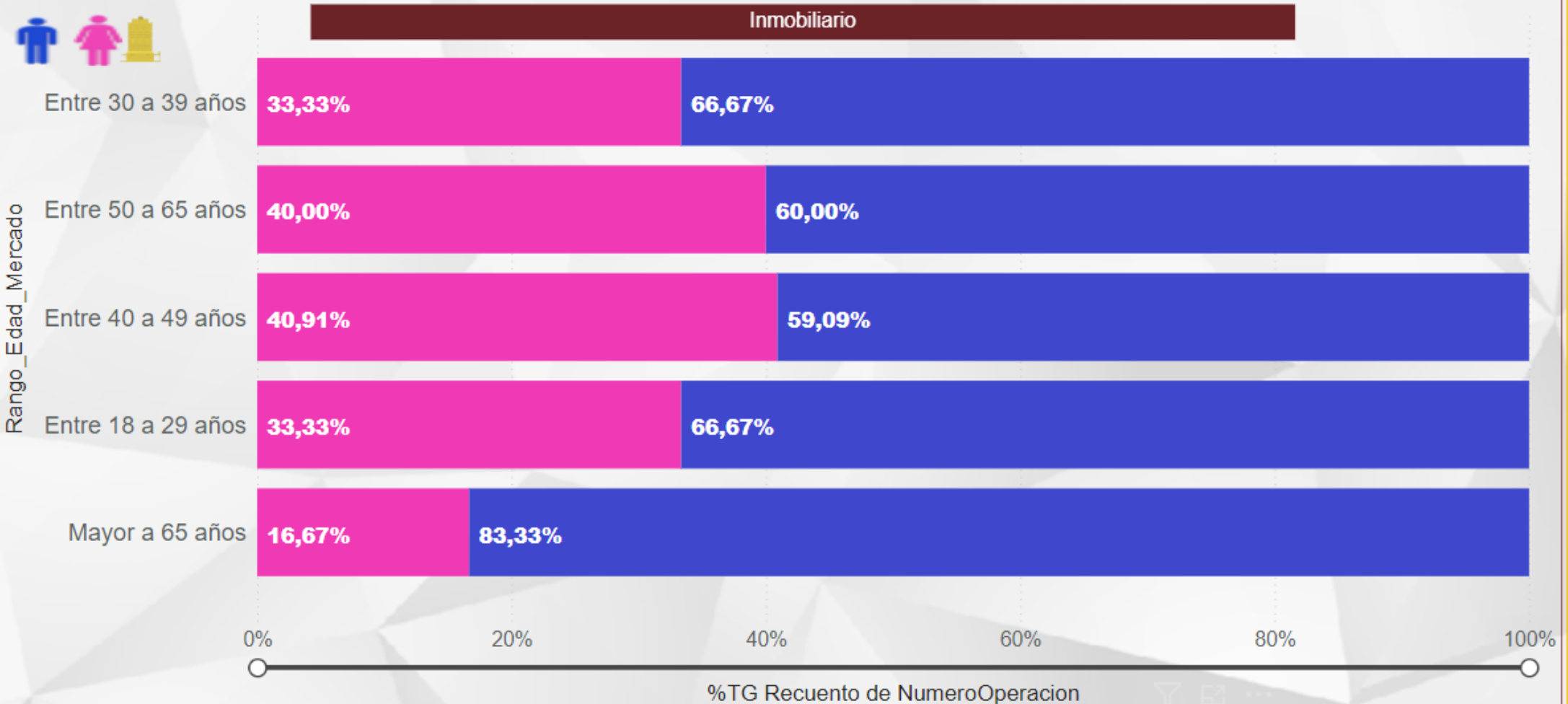
← PRINCIPAL

PANTALLA ACCESO ↩

ALAS A TUS SUEÑOS

INDICADOR ACCESO A PRODUCTOS DE CRÉDITO

PORCENTAJE DE ACCESO A CRÉDITOS POR SEXO, POR TIPO DE CRÉDITO Y POR RANGO DE EDAD



ACCESO POR TIPO DE CRÉDITO

ACCESO POR TIPO DE CRÉDITO Y ACTIVIDAD

ACCESO POR TIPO DE CRÉDITO Y ACTIVIDAD

ACCESO POR TIPO DE CRÉDITO RANGO EDAD

ACCESO A PRODUCTOS DE CRÉDITO POR PROVINCIA

← PRINCIPAL

PANTALLA ACCESO ↩

ALAS A TUS SUEÑOS

- Consumo
- Inmobiliario**
- Microcredito De Acumulacion Ampliada
- Microcredito De Acumulacion Simple
- Microcredito Minorista
- Productivo Pymes

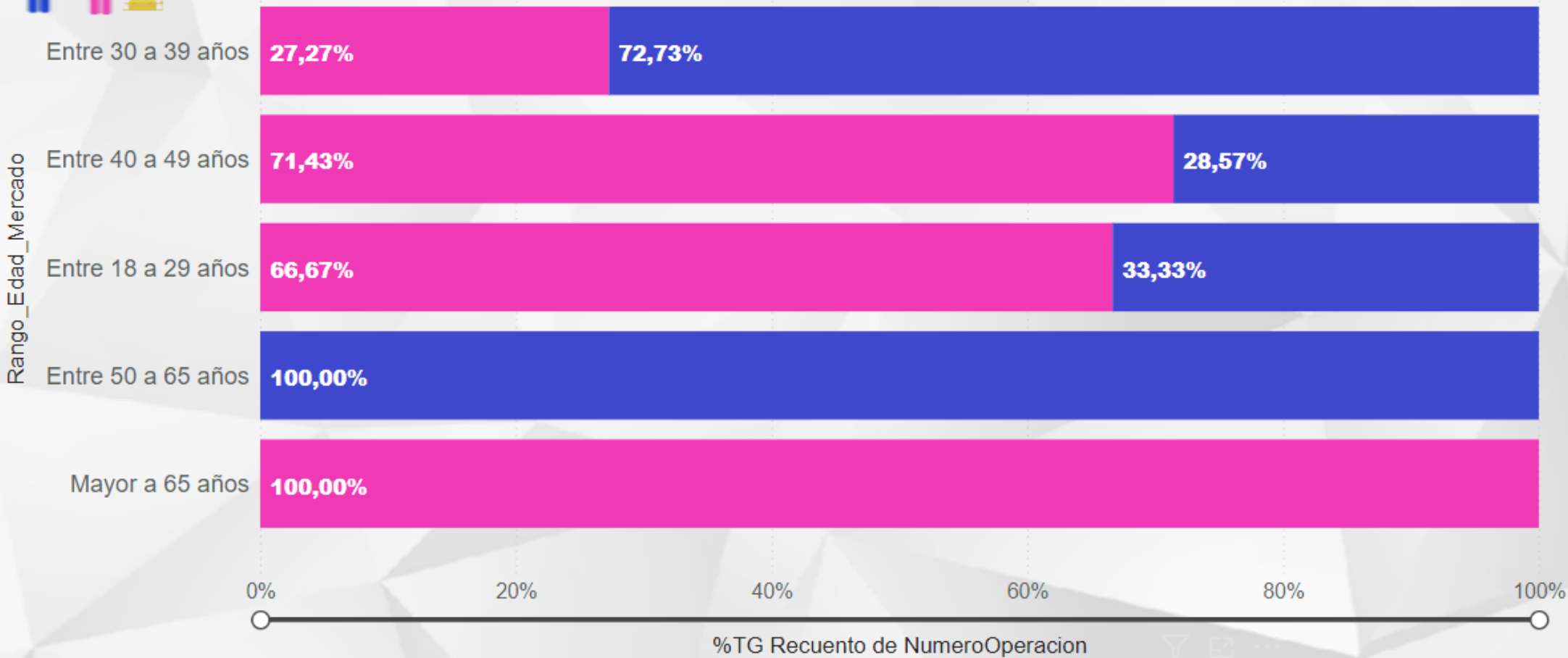
01/04/2024 30/06/2024

INDICADOR ACCESO A PRODUCTOS DE CRÉDITO

PORCENTAJE DE ACCESO A CRÉDITOS POR SEXO, POR TIPO DE CRÉDITO Y POR RANGO DE EDAD



Microcredito De Acumulacion Ampliada



ACCESO POR TIPO DE CRÉDITO

ACCESO POR TIPO DE CRÉDITO Y ACTIVIDAD

ACCESO POR TIPO DE CRÉDITO Y ACTIVIDAD

ACCESO POR TIPO DE CRÉDITO RANGO EDAD

ACCESO A PRODUCTOS DE CRÉDITO POR PROVINCIA

← PRINCIPAL

PANTALLA ACCESO ↩

ALAS A TUS SUEÑOS

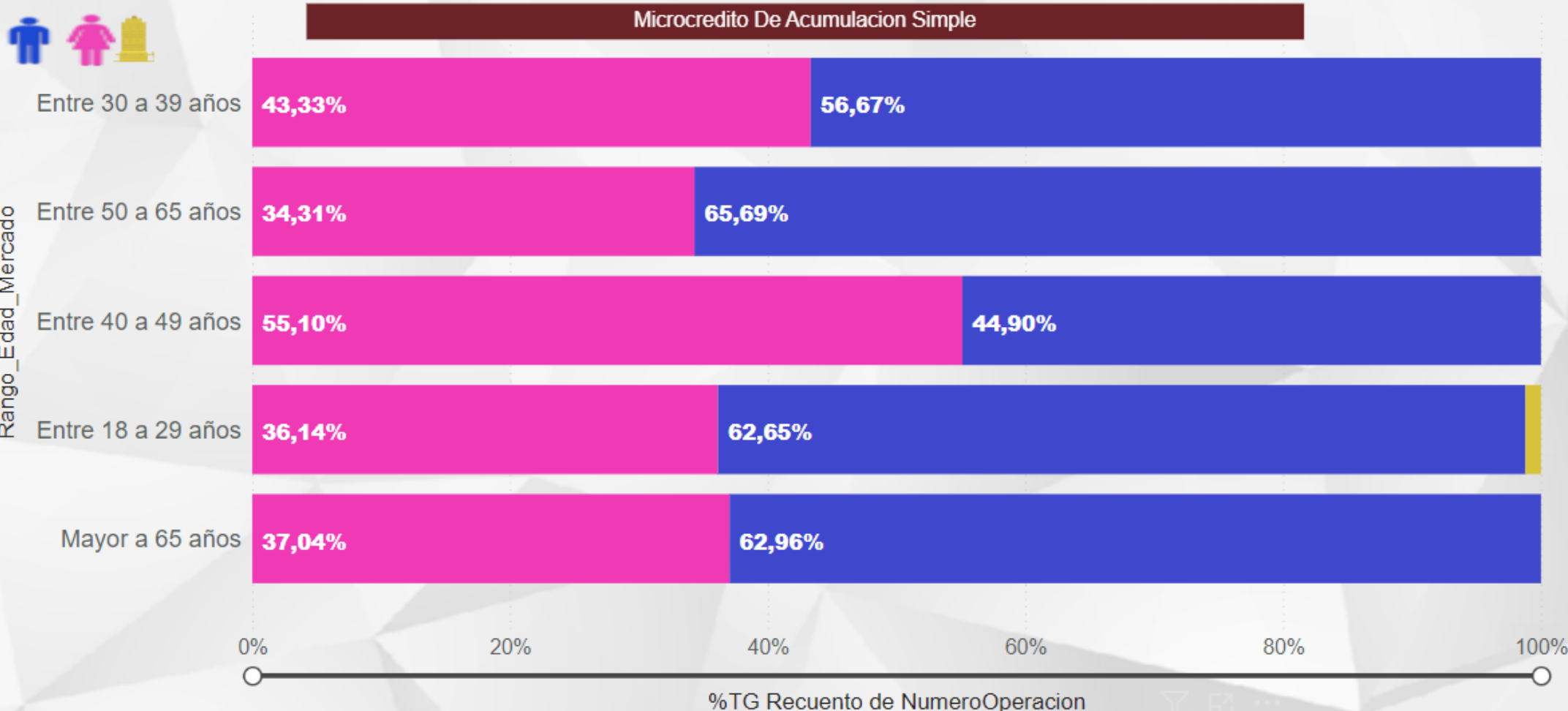
- Consumo
- Inmobiliario
- Microcredito De Acumulacion Ampliada**
- Microcredito De Acumulacion Simple
- Microcredito Minorista
- Productivo Pymes

01/04/2024 30/06/2024

“Para mayor información, referirse al Portal de datos interactivo de la Economía Popular y Solidaria de la Superintendencia de Economía Popular y Solidaria”.

INDICADOR ACCESO A PRODUCTOS DE CRÉDITO

PORCENTAJE DE ACCESO A CRÉDITOS POR SEXO, POR TIPO DE CRÉDITO Y POR RANGO DE EDAD



ACCESO POR TIPO DE CRÉDITO

ACCESO POR TIPO DE CRÉDITO Y ACTIVIDAD

ACCESO POR TIPO DE CRÉDITO Y ACTIVIDAD

ACCESO POR TIPO DE CRÉDITO RANGO EDAD

ACCESO A PRODUCTOS DE CRÉDITO POR PROVINCIA

← PRINCIPAL

PANTALLA ACCESO ↩

ALAS A TUS SUEÑOS

- Consumo
- Inmobiliario
- Microcredito De Acumulacion Ampliada
- Microcredito De Acumulacion Simple**
- Microcredito Minorista
- Productivo Pymes

01/04/2024 30/06/2024



La 29

ACCESO POR TIPO DE CRÉDITO

ACCESO POR TIPO DE CRÉDITO Y ACTIVIDAD

ACCESO POR TIPO DE CRÉDITO Y ACTIVIDAD

ACCESO POR TIPO DE CRÉDITO RANGO EDAD

ACCESO A PRODUCTOS DE CRÉDITO POR PROVINCIA

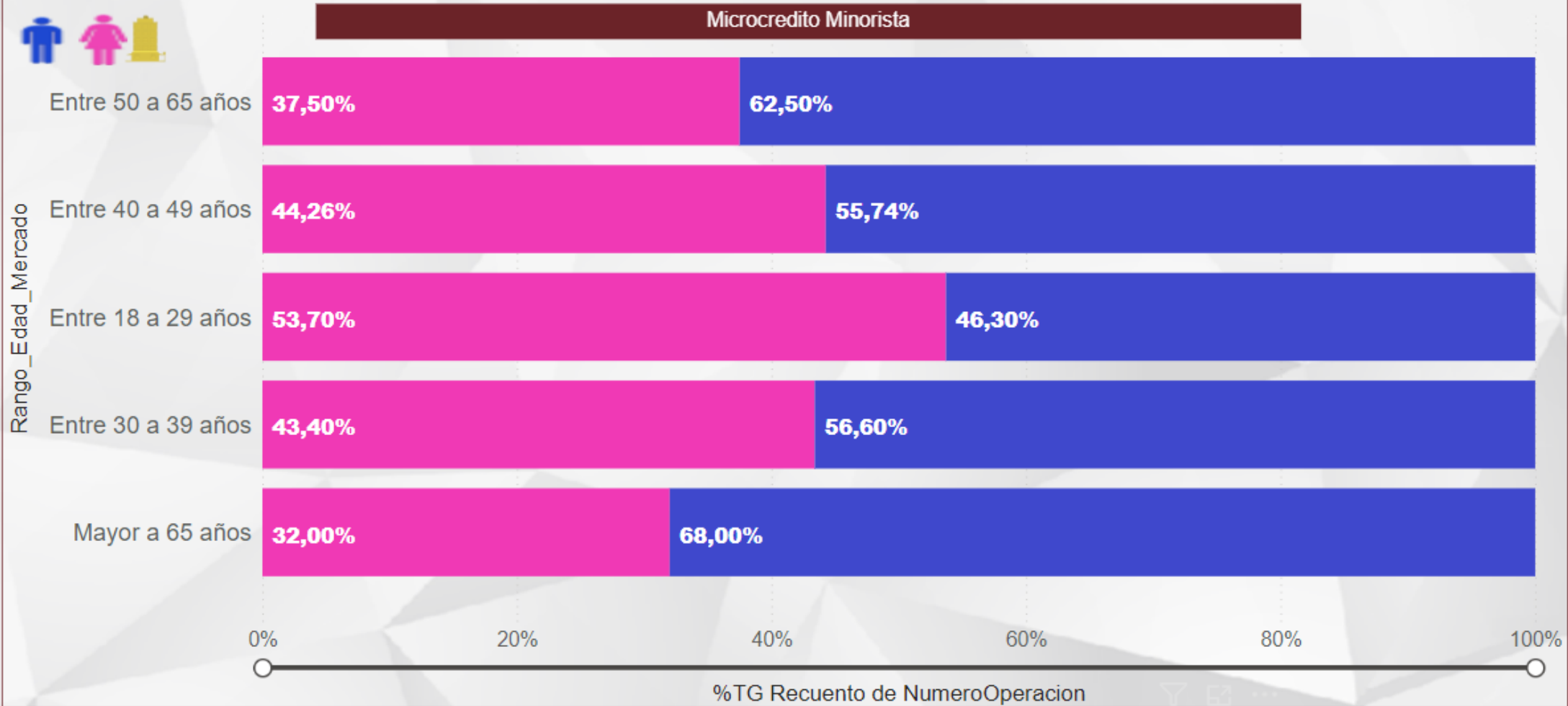
← PRINCIPAL

PANTALLA ACCESO ↩

ALAS A TUS SUEÑOS

INDICADOR ACCESO A PRODUCTOS DE CRÉDITO

PORCENTAJE DE ACCESO A CRÉDITOS POR SEXO, POR TIPO DE CRÉDITO Y POR RANGO DE EDAD



Consumo Inmobiliario Microcredito De Acumulacion Ampliada Microcredito De Acumulacion Simple **Microcredito Minorista** Productivo Pymes

01/04/2024 30/06/2024

INDICADOR ACCESO A PRODUCTOS DE CRÉDITO

PORCENTAJE DE ACCESO A CRÉDITOS POR SEXO, POR TIPO DE CRÉDITO Y POR RANGO DE EDAD



Productivo Pymes

ACCESO POR TIPO DE CRÉDITO

ACCESO POR TIPO DE CRÉDITO Y ACTIVIDAD

ACCESO POR TIPO DE CRÉDITO Y ACTIVIDAD

ACCESO POR TIPO DE CRÉDITO RANGO EDAD

ACCESO A PRODUCTOS DE CRÉDITO POR PROVINCIA

Rango_Edad_Mercado

Entre 18 a 29 años 100,00%



← PRINCIPAL

PANTALLA ACCESO ↩

ALAS A TUS SUEÑOS

Consumo	Inmobiliario	Microcredito De Acumulacion Ampliada	Microcredito De Acumulacion Simple	Microcredito Minorista	Productivo Pymes
---------	--------------	--------------------------------------	------------------------------------	------------------------	-------------------------

01/04/2024 30/06/2024

INDICADOR ACCESO A PRODUCTOS DE CRÉDITO

INDICADOR ACCESO A PRODUCTOS DE CRÉDITO POR PROVINCIA



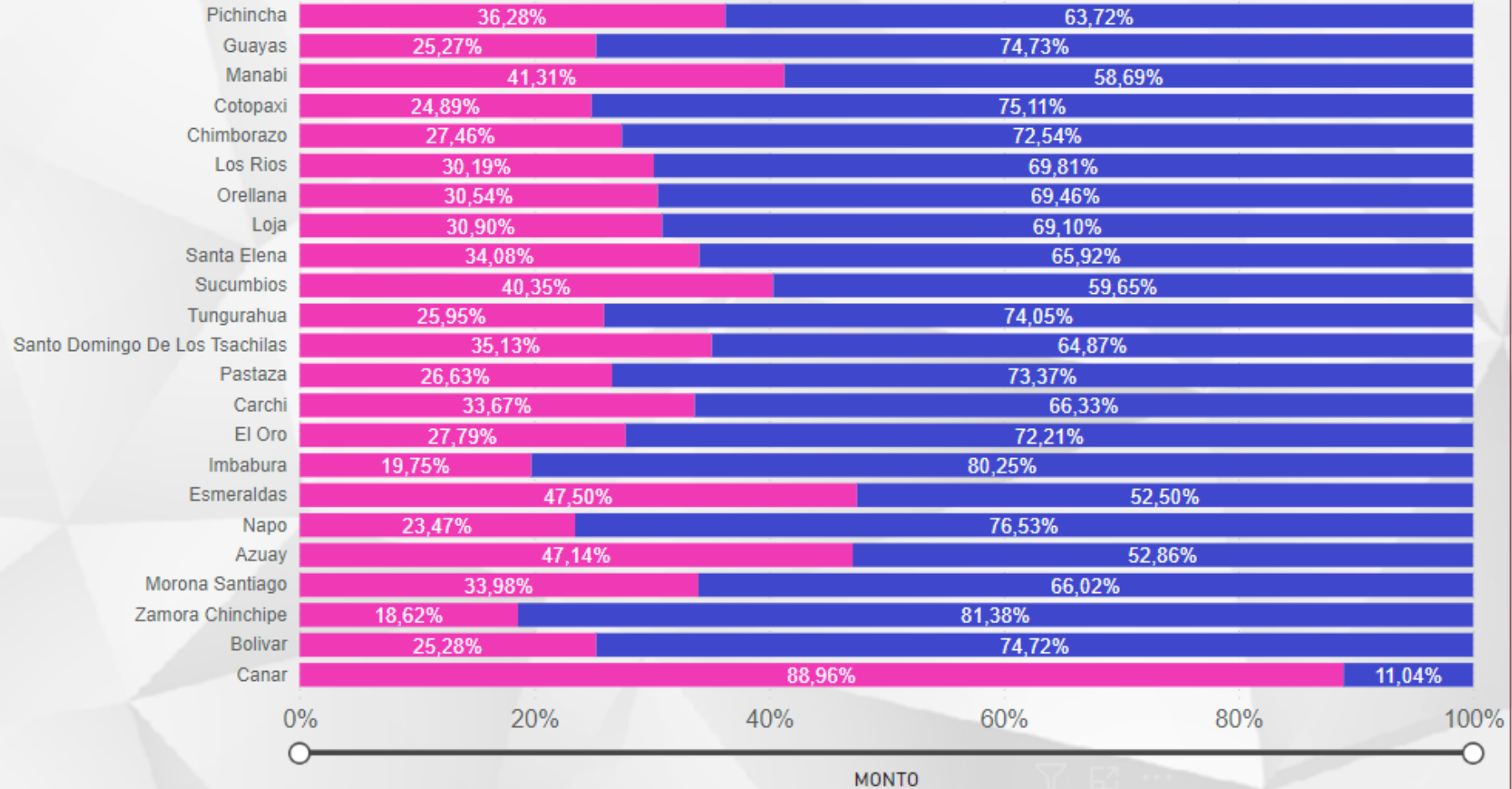
MASCULINO

\$54.934.228,42
MONTO

FEMENINO

\$26.793.291,20
MONTO

PROVINCIA DE DOMICILIO



ACCESO POR TIPO DE CRÉDITO

ACCESO POR TIPO DE CRÉDITO Y ACTIVIDAD

ACCESO POR TIPO DE CRÉDITO Y ACTIVIDAD

ACCESO POR TIPO DE CRÉDITO RANGO EDAD

ACCESO A PRODUCTOS DE CRÉDITO POR PROVINCIA

← PRINCIPAL

PANTALLA ACCESO ↩

ALAS A TUS SUEÑOS

Consumo

Inmobiliario

Microcredito De Acumulacion Ampliada

Microcredito De Acumulacion Simple

Microcredito Minorista

Productivo Pymes

01/04/2024

30/06/2024

INDICADOR ACCESO A PRODUCTOS DE CRÉDITO

INDICADOR ACCESO A PRODUCTOS DE CRÉDITO POR PROVINCIA



ACCESO POR TIPO DE CRÉDITO

ACCESO POR TIPO DE CRÉDITO Y ACTIVIDAD

ACCESO POR TIPO DE CRÉDITO Y ACTIVIDAD

ACCESO POR TIPO DE CRÉDITO RANGO EDAD

ACCESO A PRODUCTOS DE CRÉDITO POR PROVINCIA

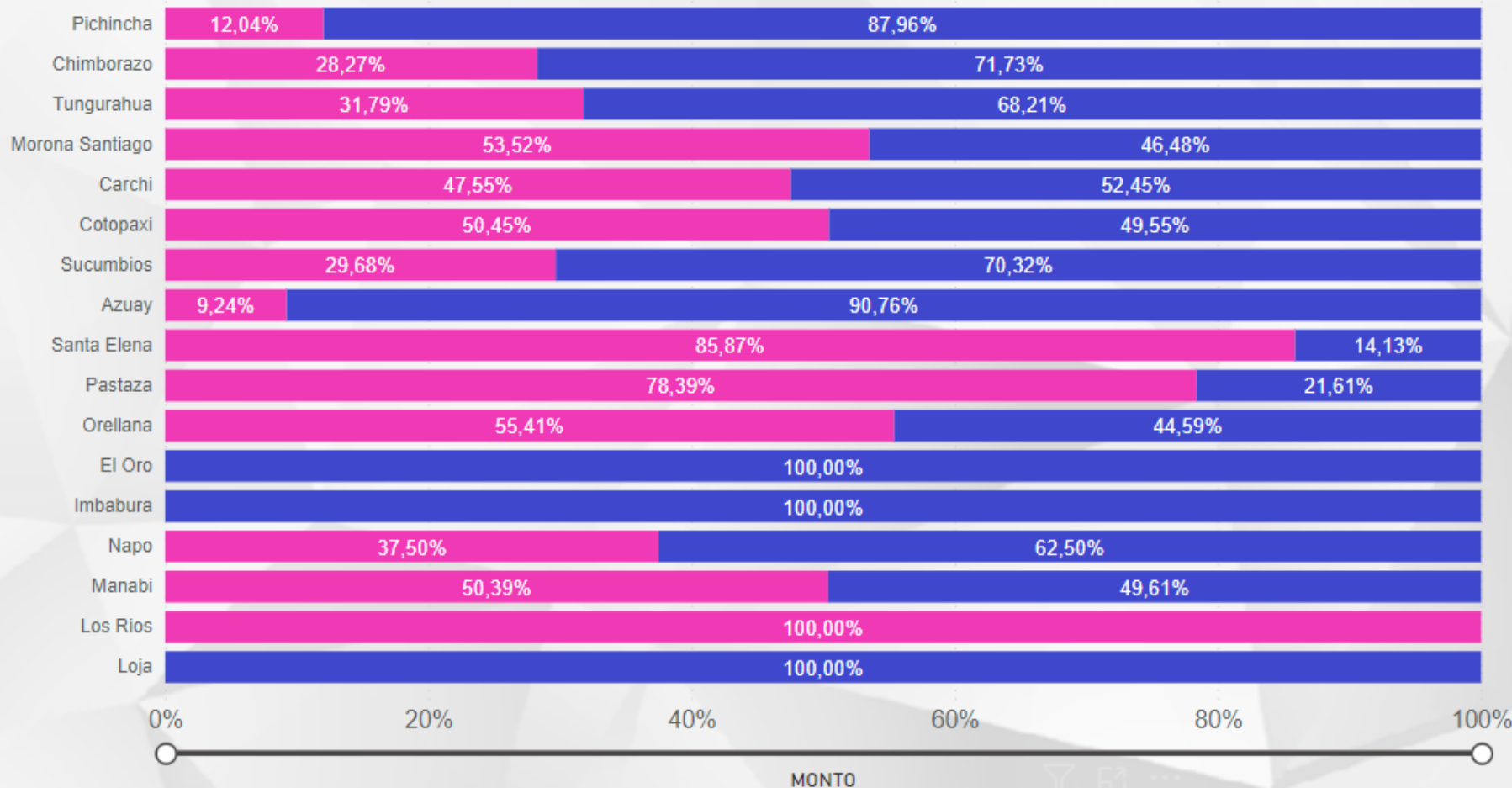
MASCULINO

\$3.940.674,53
MONTO

FEMENINO

\$2.143.037,81
MONTO

PROVINCIA DE DOMICILIO



← PRINCIPAL

PANTALLA ACCESO ↩

ALAS A TUS SUEÑOS

Consumo **Inmobiliario** Microcredito De Acumulacion Ampliada Microcredito De Acumulacion Simple Microcredito Minorista Productivo Pymes

01/04/2024 30/06/2024

INDICADOR ACCESO A PRODUCTOS DE CRÉDITO

INDICADOR ACCESO A PRODUCTOS DE CRÉDITO POR PROVINCIA



ACCESO POR TIPO DE CRÉDITO

ACCESO POR TIPO DE CRÉDITO Y ACTIVIDAD

ACCESO POR TIPO DE CRÉDITO Y ACTIVIDAD

ACCESO POR TIPO DE CRÉDITO RANGO EDAD

ACCESO A PRODUCTOS DE CRÉDITO POR PROVINCIA

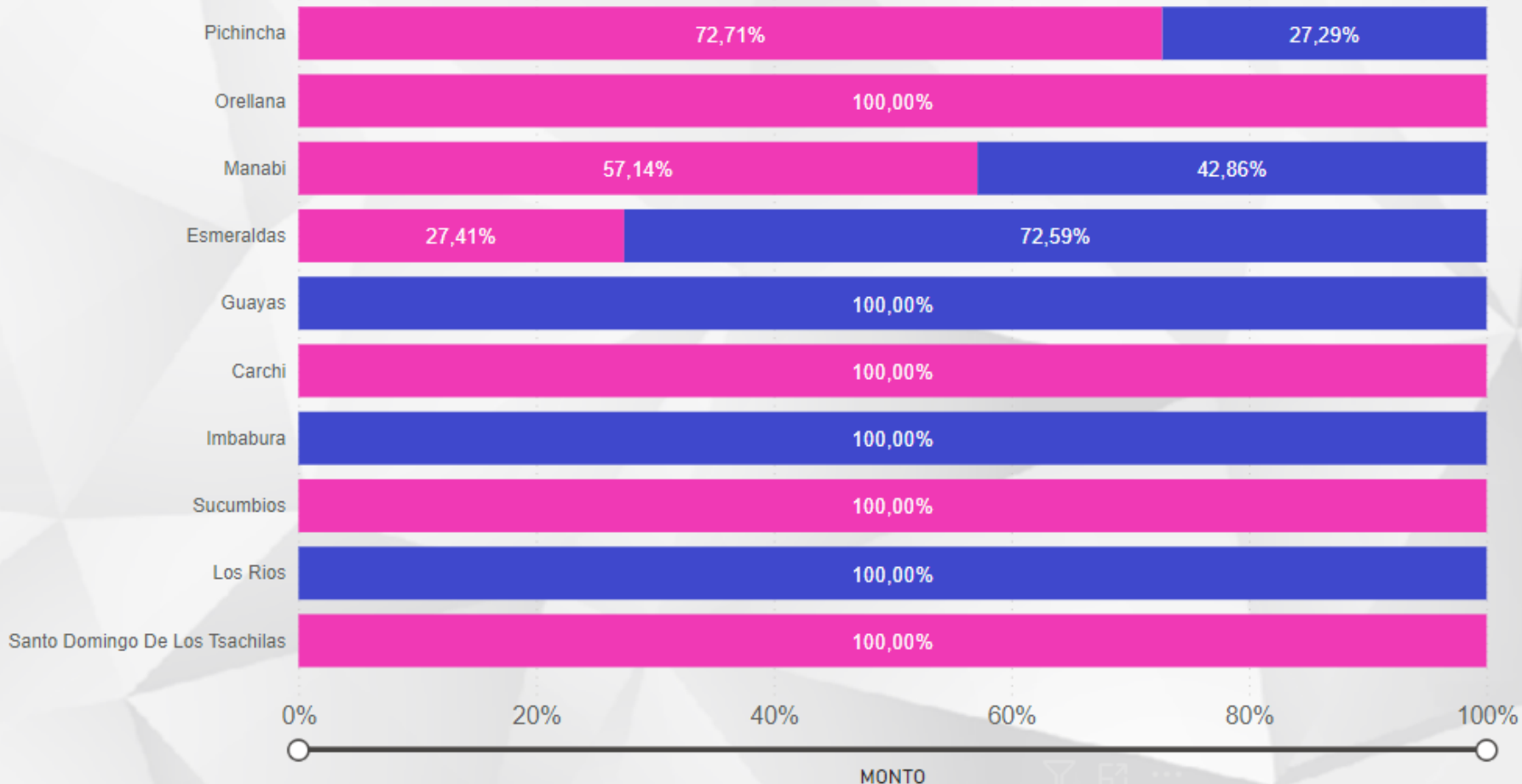
FEMENINO

\$304.500,00
MONTO

MASCULINO

\$149.702,00
MONTO

PROVINCIA DE DOMICILIO



← PRINCIPAL

PANTALLA ACCESO ↩

ALAS A TUS SUEÑOS

- Consumo
- Inmobiliario
- Microcrédito De Acumulacion Ampliada**
- Microcrédito De Acumulacion Simple
- Microcrédito Minorista
- Productivo Pymes

01/04/2024 30/06/2024

INDICADOR ACCESO A PRODUCTOS DE CRÉDITO

INDICADOR ACCESO A PRODUCTOS DE CRÉDITO POR PROVINCIA



ACCESO POR TIPO DE CRÉDITO

ACCESO POR TIPO DE CRÉDITO Y ACTIVIDAD

ACCESO POR TIPO DE CRÉDITO Y ACTIVIDAD

ACCESO POR TIPO DE CRÉDITO RANGO EDAD

ACCESO A PRODUCTOS DE CRÉDITO POR PROVINCIA

MASCULINO

\$4.655.272,71
MONTO

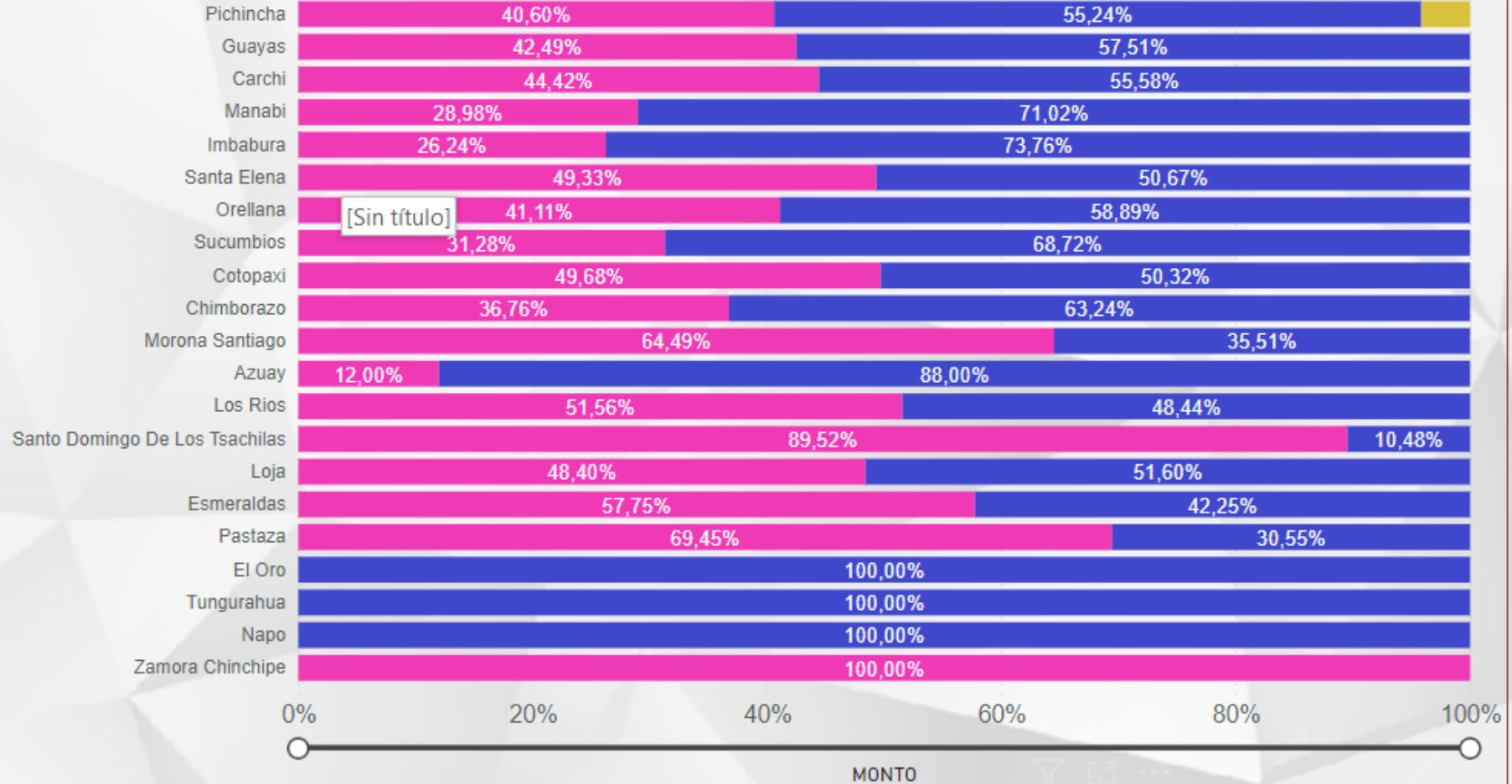
FEMENINO

\$3.239.006,06
MONTO

NO APLICA

\$90.000,00
MONTO

PROVINCIA DE DOMICILIO



← PRINCIPAL

PANTALLA ACCESO ↩

ALAS A TUS SUEÑOS

Consumo

Inmobiliario

Microcredito De Acumulacion Ampliada

Microcredito De Acumulacion Simple

Microcredito Minorista

Productivo Pymes

01/04/2024

30/06/2024

INDICADOR ACCESO A PRODUCTOS DE CRÉDITO

INDICADOR ACCESO A PRODUCTOS DE CRÉDITO POR PROVINCIA



ACCESO POR TIPO DE CRÉDITO

ACCESO POR TIPO DE CRÉDITO Y ACTIVIDAD

ACCESO POR TIPO DE CRÉDITO Y ACTIVIDAD

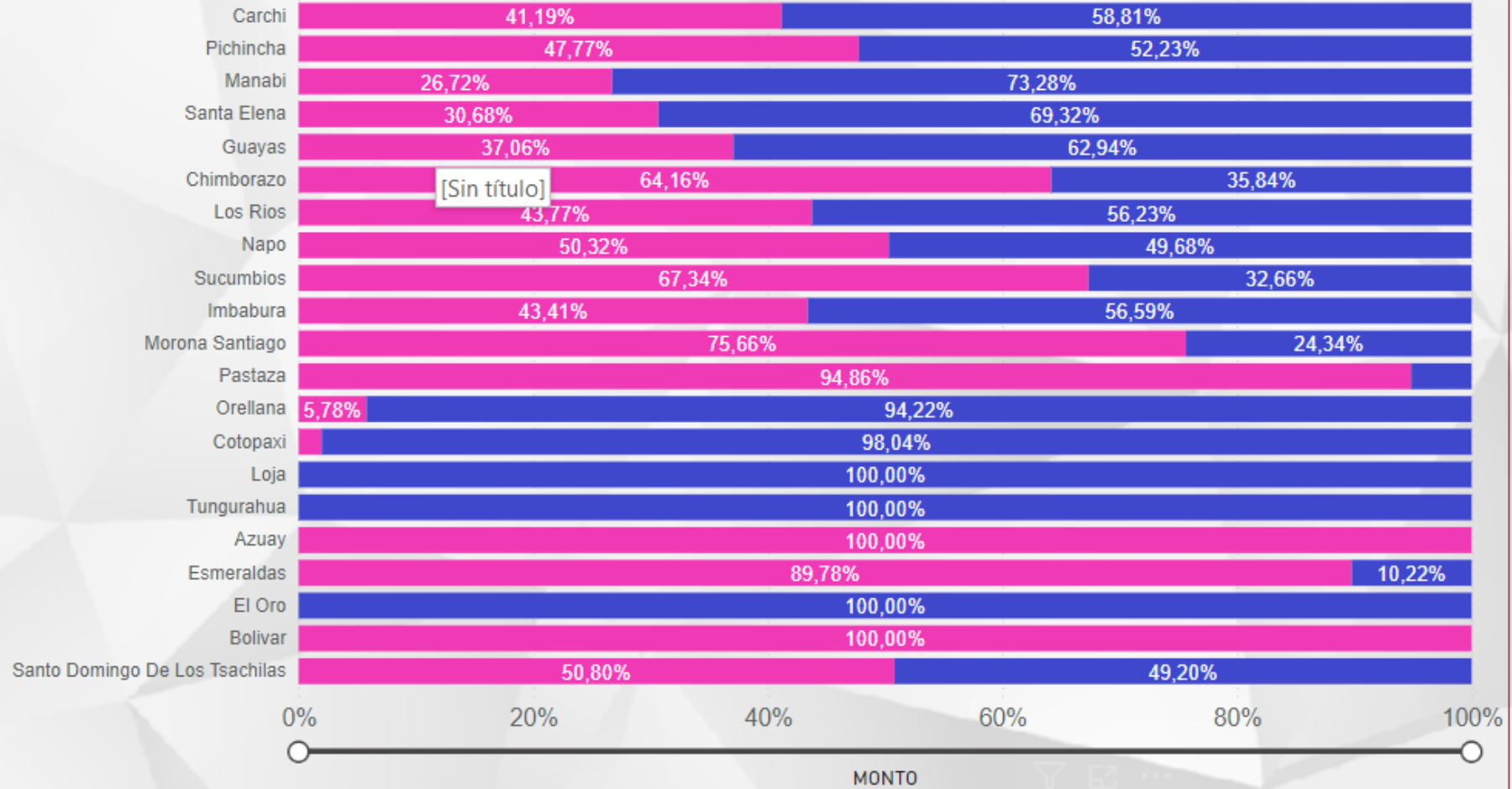
ACCESO POR TIPO DE CRÉDITO RANGO EDAD

ACCESO A PRODUCTOS DE CRÉDITO POR PROVINCIA

MASCULINO
\$1.520.016,98
MONTO

FEMENINO
\$1.153.199,25
MONTO

PROVINCIA DE DOMICILIO



← PRINCIPAL

PANTALLA ACCESO ↩

ALAS A TUS SUEÑOS

- Consumo
- Inmobiliario
- Microcredito De Acumulacion Ampliada
- Microcredito De Acumulacion Simple
- Microcredito Minorista**
- Productivo Pymes

01/04/2024 30/06/2024

INDICADOR ACCESO A PRODUCTOS DE CRÉDITO

INDICADOR ACCESO A PRODUCTOS DE CRÉDITO POR PROVINCIA



ACCESO POR TIPO DE CRÉDITO

ACCESO POR TIPO DE CRÉDITO Y ACTIVIDAD

ACCESO POR TIPO DE CRÉDITO Y ACTIVIDAD

ACCESO POR TIPO DE CRÉDITO RANGO EDAD

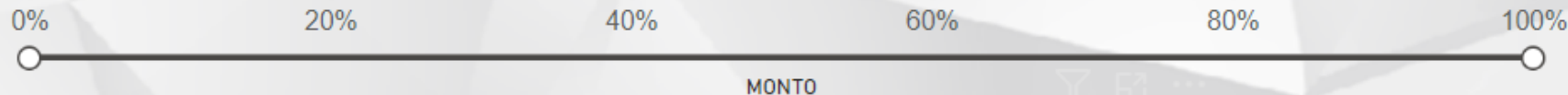
NO APLICA
\$108.000,00
MONTO

ACCESO A PRODUCTOS DE CRÉDITO POR PROVINCIA

PROVINCIA DE DOMICILIO

Pichincha

100,00%



← PRINCIPAL

PANTALLA ACCESO ↩

ALAS A TUS SUEÑOS

- Consumo
- Inmobiliario
- Microcredito De Acumulacion Ampliada
- Microcredito De Acumulacion Simple
- Microcredito Minorista
- Productivo Pymes**

01/04/2024 30/06/2024

INDICADOR ACCESO A PRODUCTOS DE CRÉDITO

FECHA DE LIQUIDACIÓN

01/04/2024 30/06/2024



MONTO CONCEDIDO POR SEXO

MONTO CONCEDIDO SEXO E INSTRUCCIÓN

MONTO CONCEDIDO SEXO ACTIVIDAD ECON

MONTO CONCEDIDO SEXO y rango de edad

MONTO CONCEDIDO SEXO Y PROV. DOMICIL

← PRINCIPAL

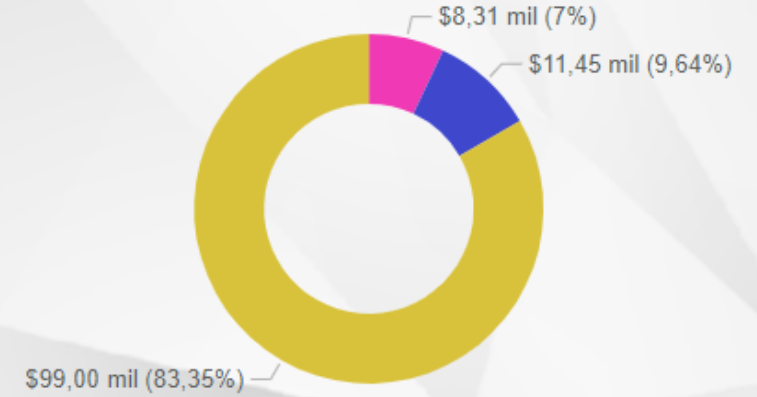
PANTALLA ACCESO ↩

ALAS A TUS SUEÑOS

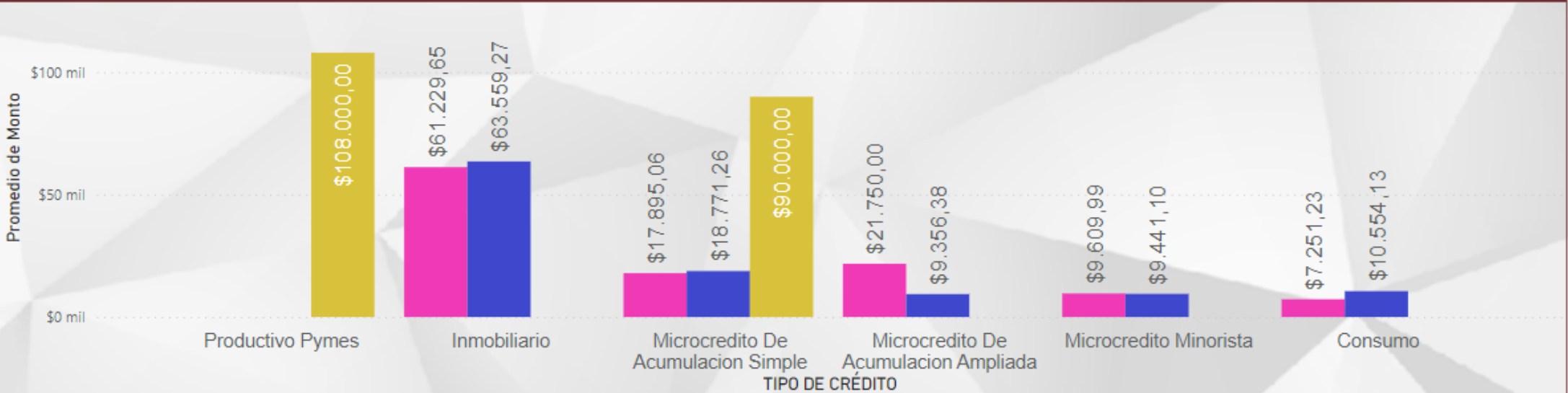
MONTO PROMEDIO DE CRÉDITOS POR TIPO DE CRÉDITO POR SEXO

TIPO DE CRÉDITO	FEMENINO	MASCULINO	NO APLICA	Total
Consumo	\$7.251,23	\$10.554,13		\$9.182,87
Inmobiliario	\$61.229,65	\$63.559,27		\$62.718,68
Microcredito De Acumulacion Ampliada	\$21.750,00	\$9.356,38		\$15.140,07
Microcredito De Acumulacion Simple	\$17.895,06	\$18.771,26	\$90.000,00	\$18.568,09
Microcredito Minorista	\$9.609,99	\$9.441,10		\$9.513,23
Productivo Pymes			\$108.000,00	\$108.000,00
Total	\$8.314,72	\$11.454,65	\$99.000,00	\$10.168,49

MONTO PROMEDIO DE CRÉDITOS CONCEDIDOS POR TIPO DE SEXO

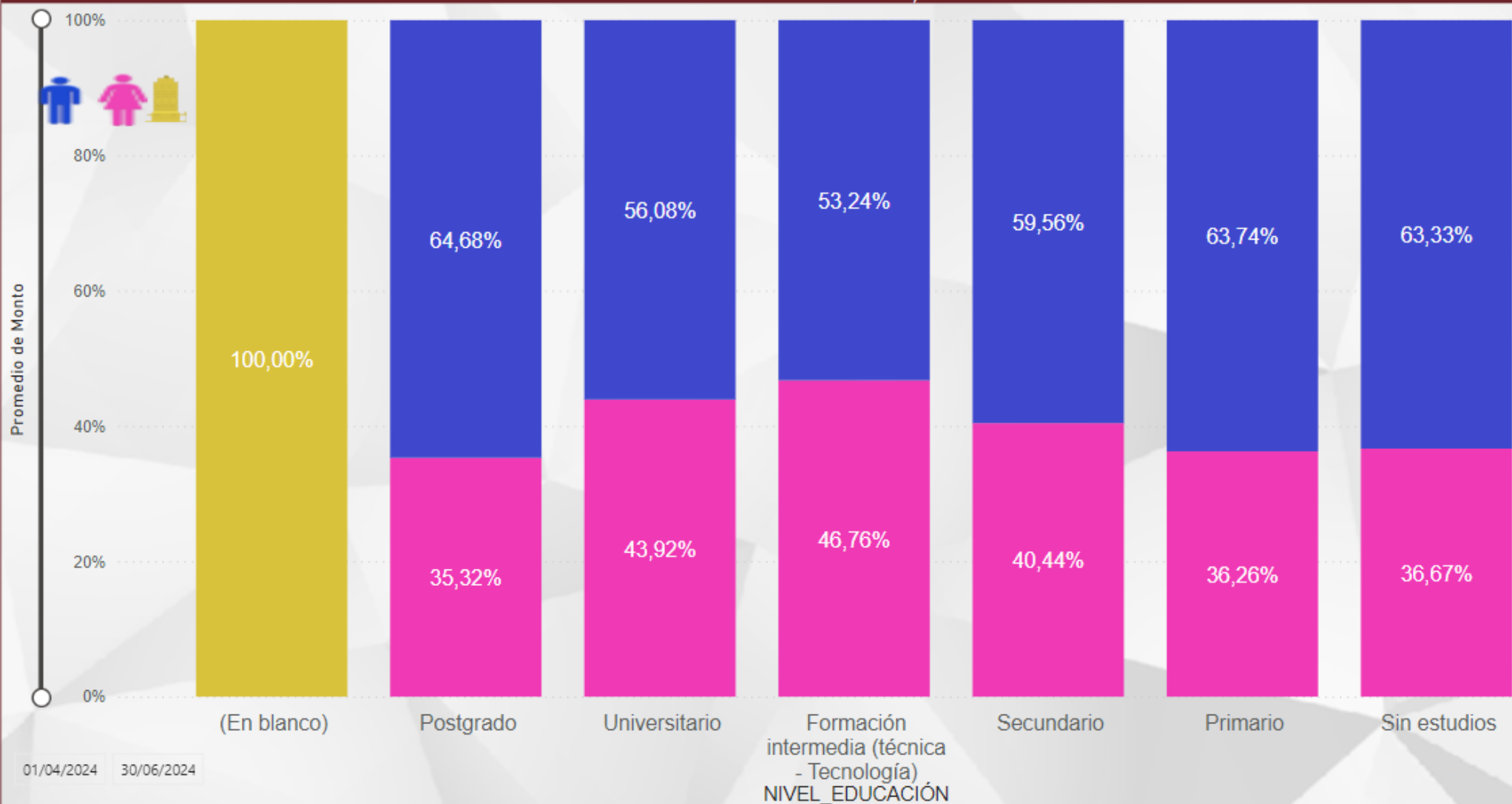


MONTO PROMEDIO DE ACCESO A CRÉDITOS POR TIPO DE CRÉDITO POR SEXO



INDICADOR ACCESO A PRODUCTOS DE CRÉDITO

MONTO PROMEDIO DE CRÉDITOS POR SEXO, NIVEL DE INSTRUCCIÓN



MONTO CONCEDIDO POR SEXO

MONTO CONCEDIDO SEXO E INSTRUCCIÓN

MONTO CONCEDIDO SEXO ACTIVIDAD ECON

MONTO CONCEDIDO SEXO y rango de edad

MONTO CONCEDIDO SEXO Y PROV. DOMICIL

← PRINCIPAL

PANTALLA ACCESO ↩

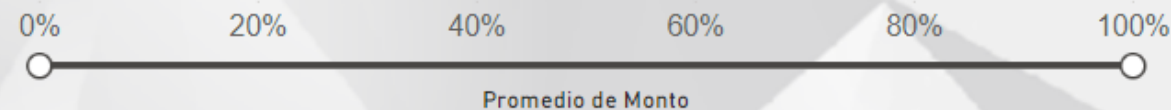
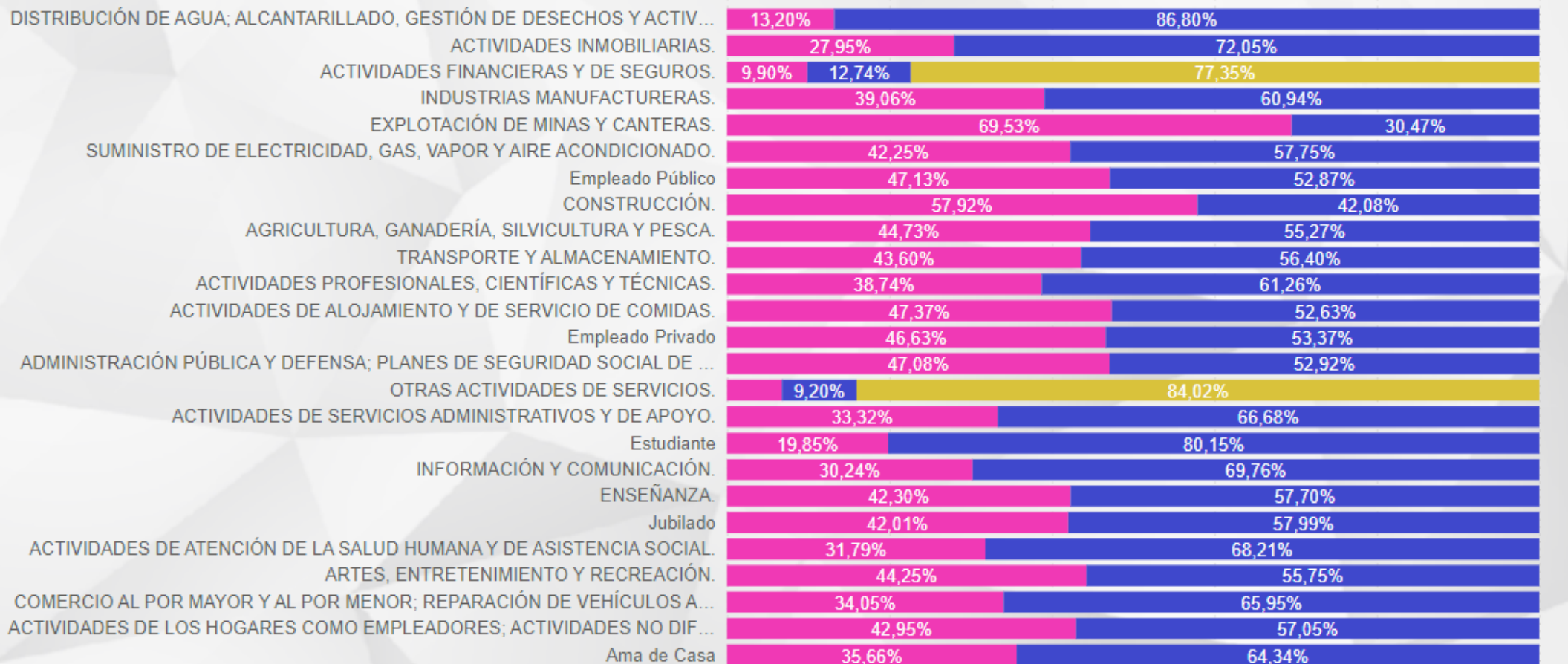
ALAS A TUS SUEÑOS

INDICADOR ACCESO A PRODUCTOS DE CRÉDITO

MONTO PROMEDIO DE CRÉDITOS POR SEXO, ACTIVIDAD ECONÓMICA DEL SUJETO

GÉNERO ● FEMENINO ● MASCULINO ● NO APLICA

ACTIVIDAD_ECONOMICA



01/04/2024 30/06/2024



MONTO CONCEDIDO POR SEXO

MONTO CONCEDIDO SEXO E INSTRUCCIÓN

MONTO CONCEDIDO SEXO ACTIVIDAD ECON

MONTO CONCEDIDO SEXO y rango de edad

MONTO CONCEDIDO SEXO Y PROV. DOMICIL

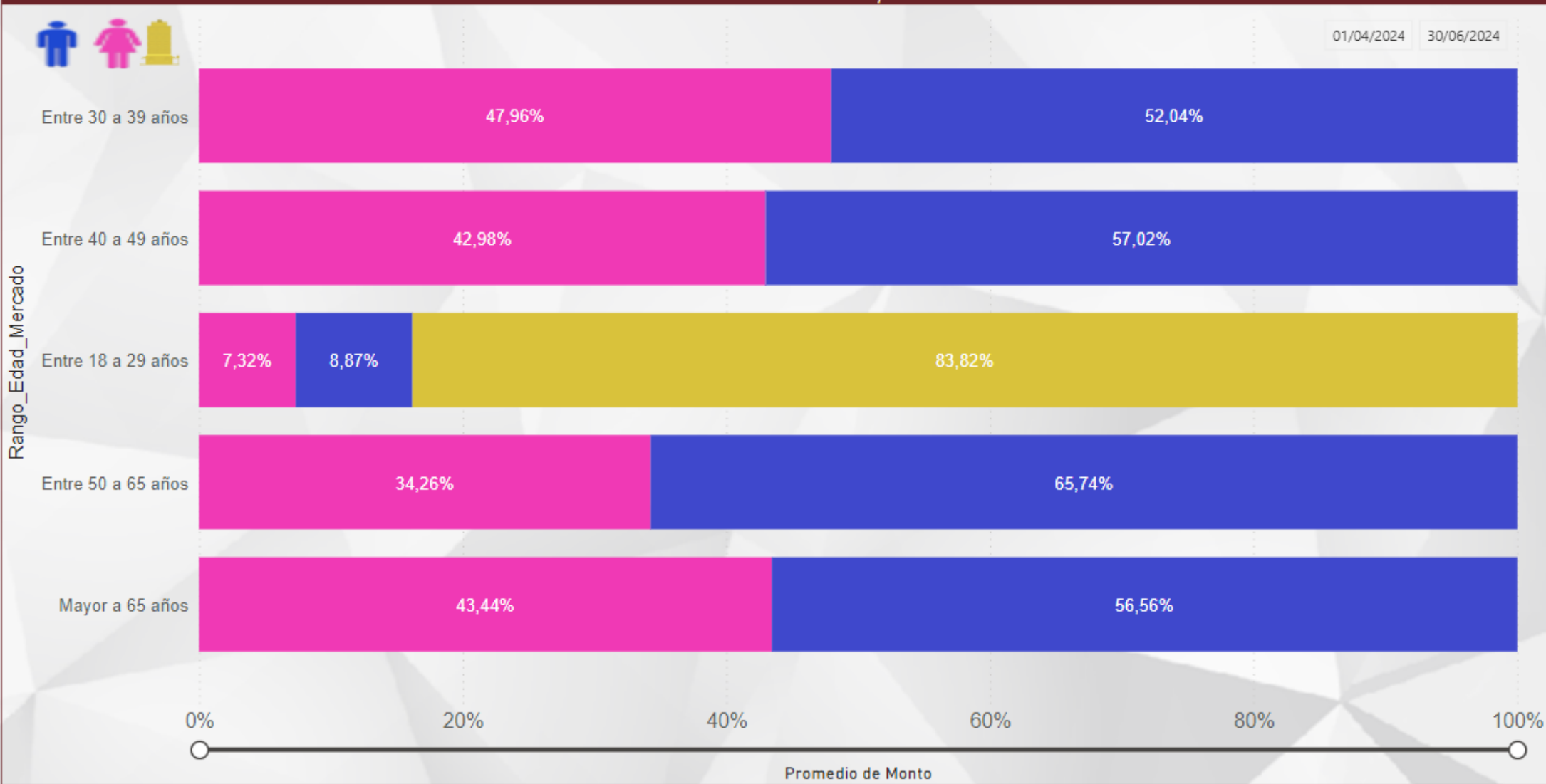
← PRINCIPAL

PANTALLA ACCESO ↩

ALAS A TUS SUEÑOS

INDICADOR ACCESO A PRODUCTOS DE CRÉDITO

MONTO PROMEDIO DE CRÉDITOS POR SEXO, Y POR RANGO DE EDAD



MONTO CONCEDIDO POR SEXO

MONTO CONCEDIDO SEXO E INSTRUCCIÓN

MONTO CONCEDIDO SEXO ACTIVIDAD ECON

MONTO CONCEDIDO SEXO Y RANGO DE EDAD

MONTO CONCEDIDO SEXO Y PROV. DOMICIL

← PRINCIPAL

PANTALLA ACCESO ↩

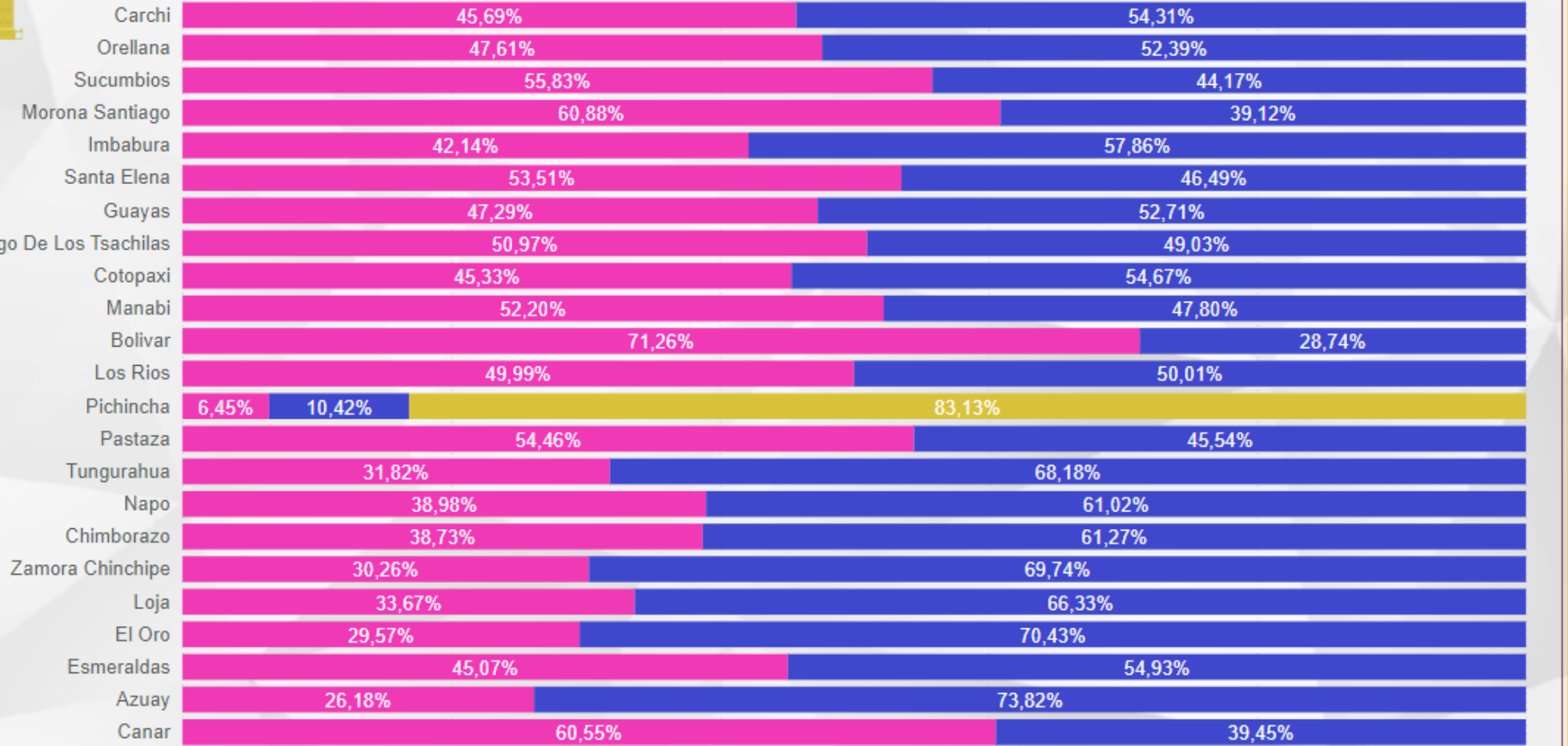
ALAS A TUS SUEÑOS

INDICADOR ACCESO A PRODUCTOS DE CRÉDITO

MONTO PROMEDIO DE CRÉDITOS POR SEXO, Y POR PROVINCIA DE DOMICILIO



PROVINCIA_DOMICILIO



0% 20% 40% 60% 80% 100%

Promedio de Monto

01/04/2024 30/06/2024

MONTO CONCEDIDO POR SEXO

MONTO CONCEDIDO SEXO E INSTRUCCIÓN

MONTO CONCEDIDO SEXO ACTIVIDAD ECON

MONTO CONCEDIDO SEXO Y RANGO DE EDAD

MONTO CONCEDIDO SEXO Y PROV. DOMICIL

← PRINCIPAL

PANTALLA ACCESO ↶

ALAS A TUS SUEÑOS

INDICADOR ACCESO A PRODUCTOS DE CRÉDITO

MOROSIDAD POR SEXO

MORA POR SEXO

MORA POR SEXO Y ACTIVIDAD

MONTO POR SEXO Y NIVEL INSTRUCCIÓN

MORA POR SEXO Y PROVINCIA DOMICILIO

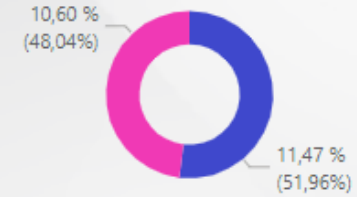
MORA POR SEXO Y POR RANGO DE EDAD

← PRINCIPAL

PANTALLA ACCESO ↩

ALAS A TUS SUEÑOS

DESCRIPCIÓN GENERO	No. OPERACIONES	ENRIESGO	SALDO TOTAL	ÍNDICE DE MORA
MASCULINO	50142	\$63.438.164,06	\$553.277.768,83	11,47 %
FEMENINO	28708	\$28.121.939,42	\$265.321.883,4	10,60 %
NO APLICA	9	\$2	\$955.169,3	0,00 %
Total	78859	\$91.560.105,48	\$819.554.821,53	11,17 %

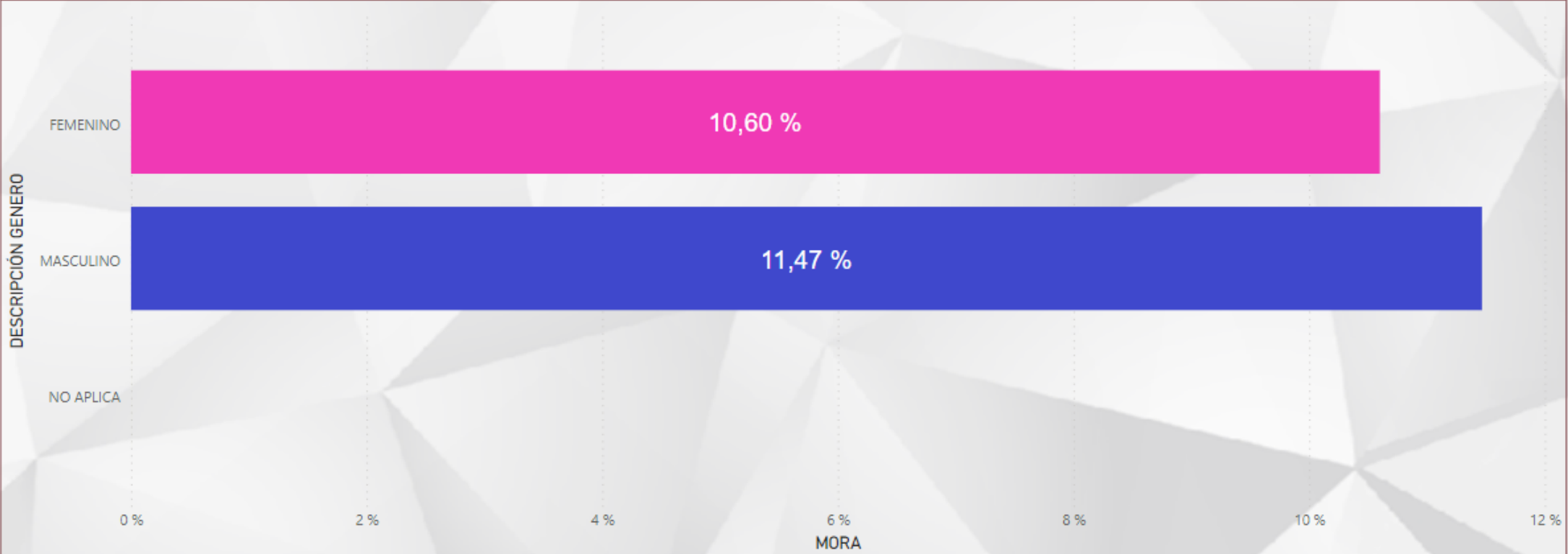


GENERO
 ● MASCULINO
 ● FEMENINO
 ● NO APLICA

30/06/2024



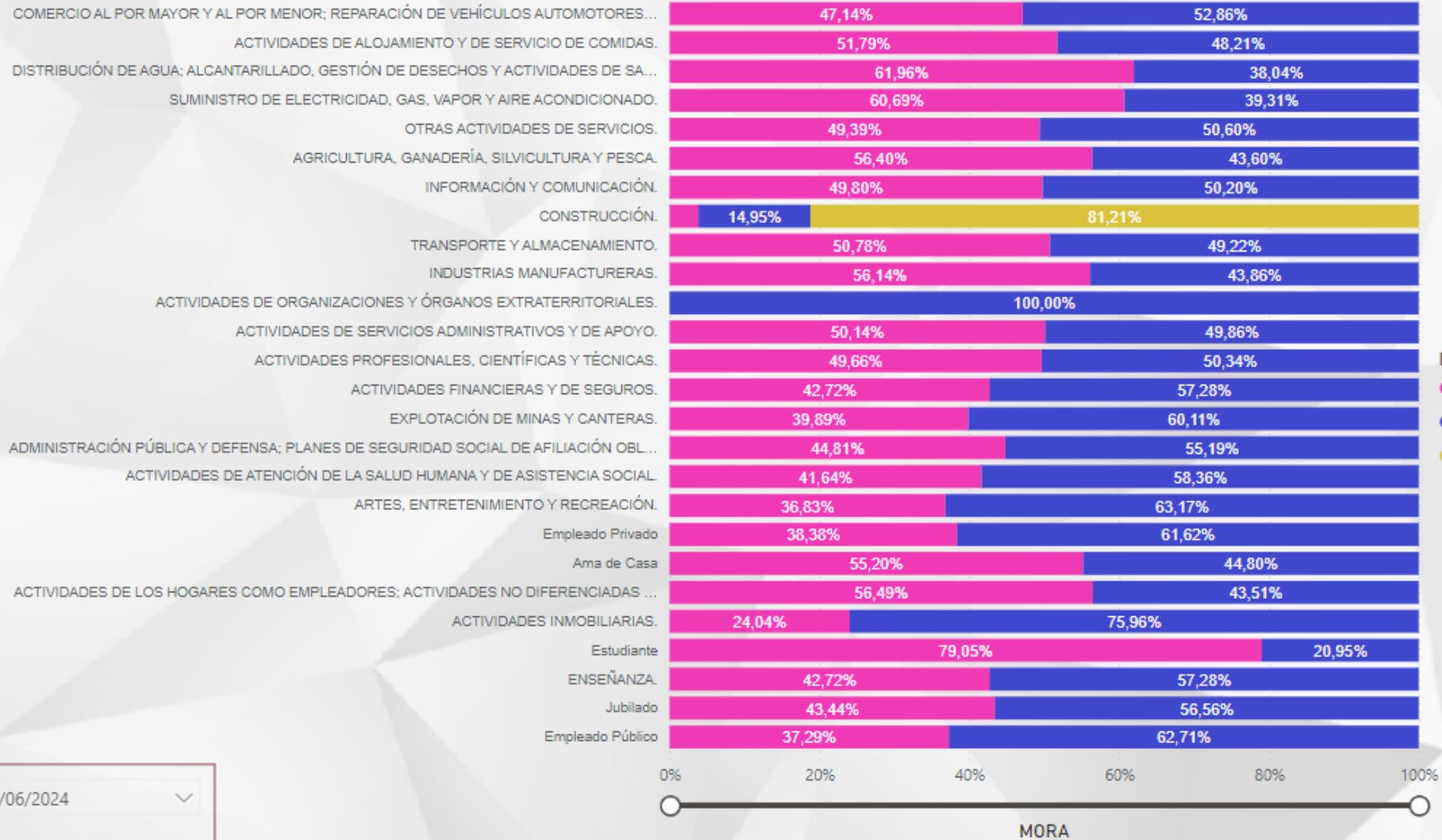
MORA POR DESCRIPCIÓN GENERO Y DESCRIPCIÓN GENERO



ACCESO A PRODUCTOS DE CRÉDITO

MOROSIDAD POR SEXO Y ACTIVIDAD ECONÓMICA SUJETO

ACTIVIDAD_ECONÓMICA



DESCRIPCIÓN GENERO
 ● FEMENINO
 ● MASCULINO
 ● NO APLICA



MORA POR SEXO

MORA POR SEXO Y ACTIVIDAD

MONTO POR SEXO Y NIVEL INSTRUCCIÓN

MORA POR SEXO Y PROVINCIA DOMICILIO

MORA POR SEXO Y POR RANGO DE EDAD

← PRINCIPAL

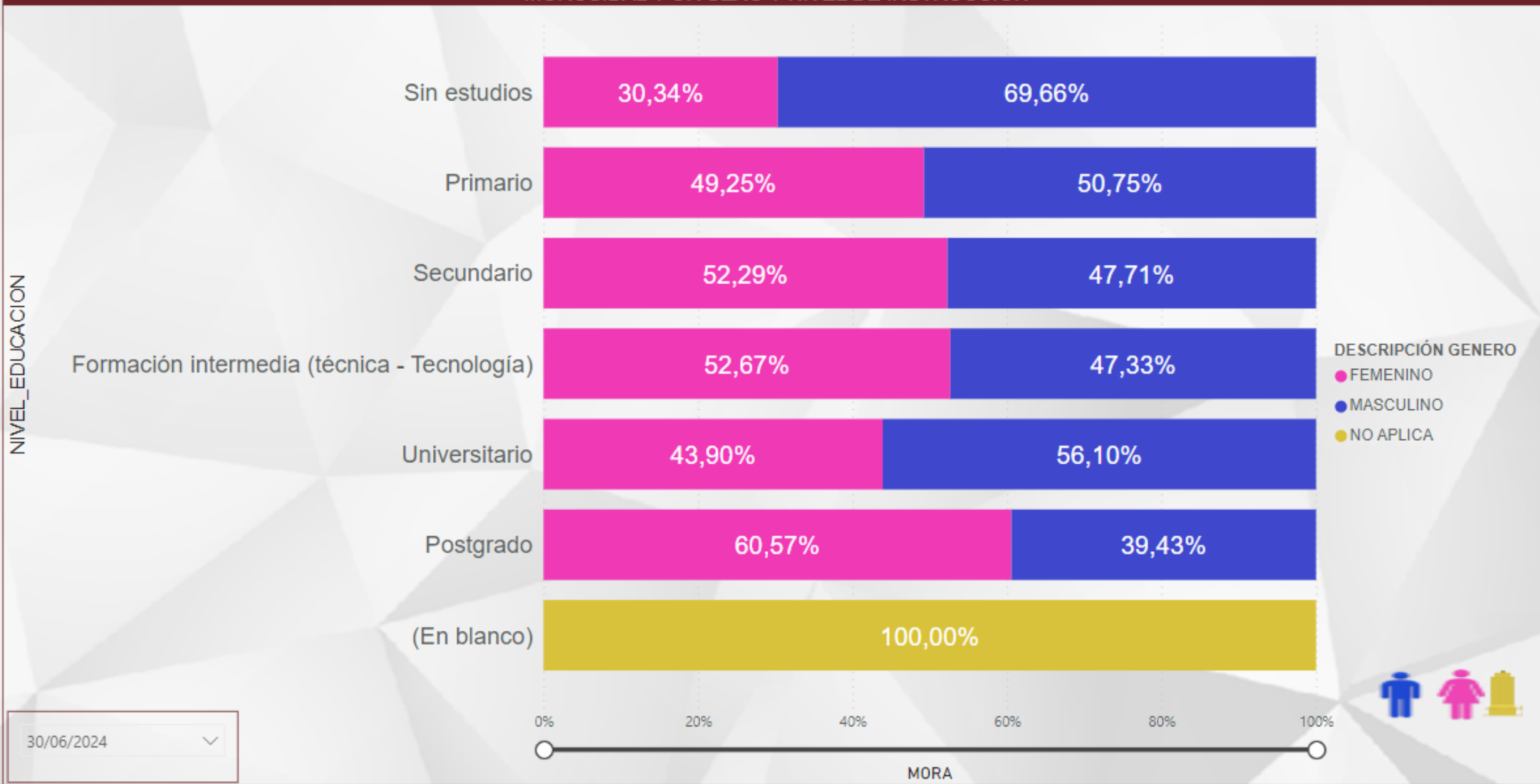
PANTALLA ACCESO ↩

30/06/2024

ALAS A TUS SUEÑOS

ACCESO A PRODUCTOS DE CRÉDITO

MOROSIDAD POR SEXO Y NIVEL DE INSTRUCCIÓN



NIVEL EDUCACION

30/06/2024

MORA POR SEXO

MORA POR SEXO Y ACTIVIDAD

MONTO POR SEXO Y NIVEL INSTRUCCIÓN

MORA POR SEXO Y PROVINCIA DOMICILIO

MORA POR SEXO Y POR RANGO DE EDAD

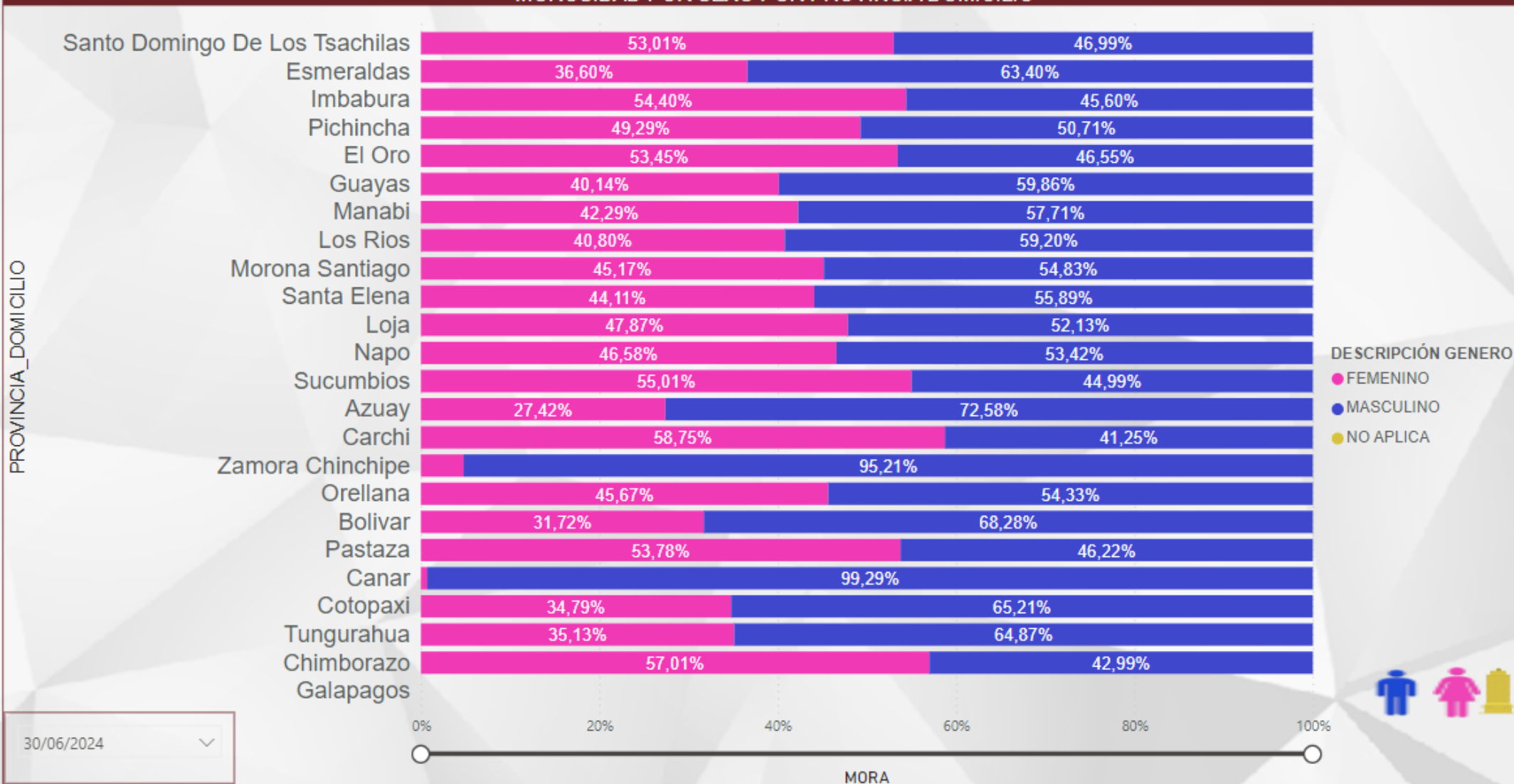
← PRINCIPAL

PANTALLA ACCESO ↩

ALAS A TUS SUEÑOS

ACCESO A PRODUCTOS DE CRÉDITO

MOROSIDAD POR SEXO POR PROVINCIA DOMICILIO



MORA POR SEXO

MORA POR SEXO Y ACTIVIDAD

MONTO POR SEXO Y NIVEL INSTRUCCIÓN

MORA POR SEXO Y PROVINCIA DOMICILIO

MORA POR SEXO Y POR RANGO DE EDAD

← PRINCIPAL

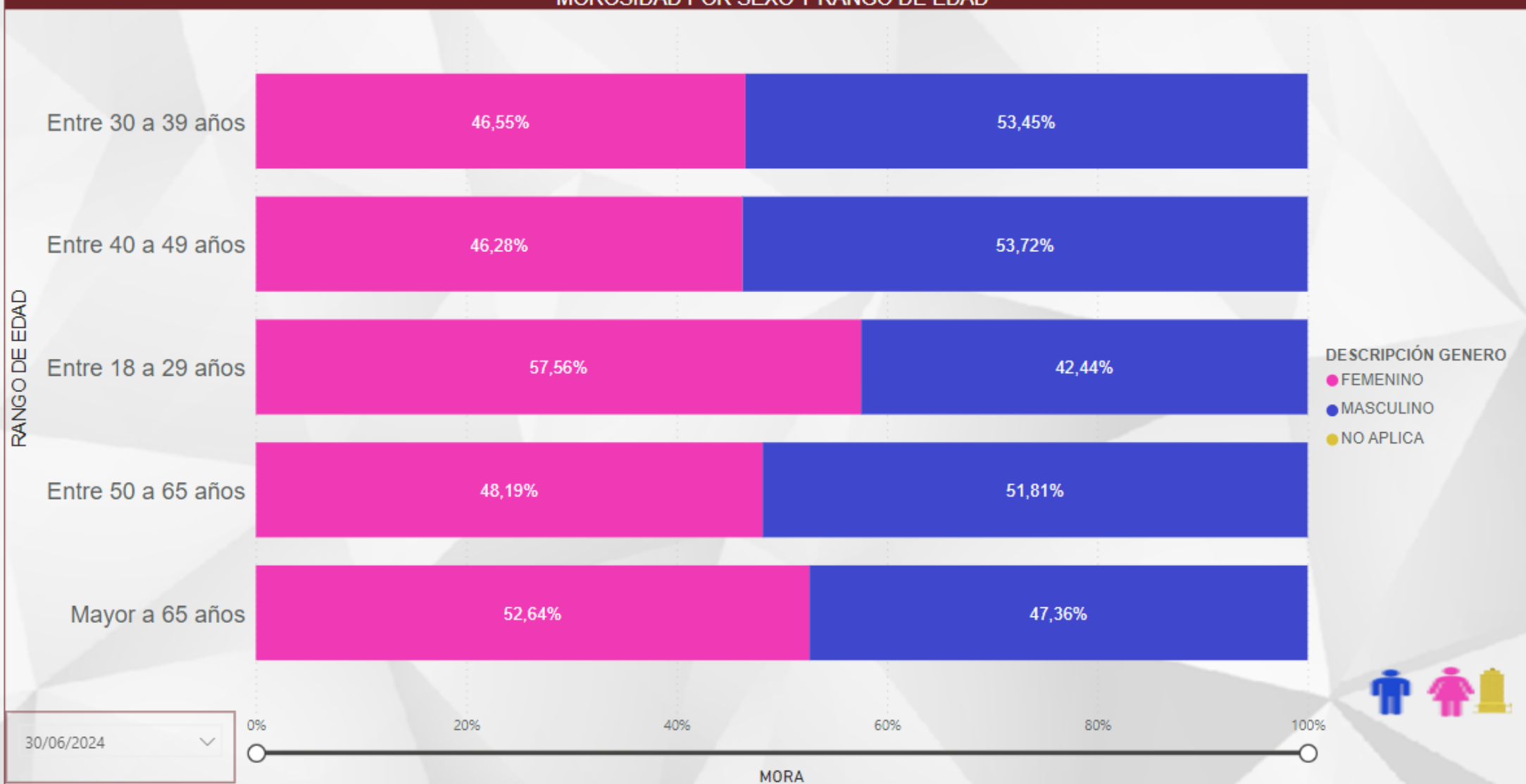
PANTALLA ACCESO ↩

ALAS A TUS SUEÑOS

30/06/2024

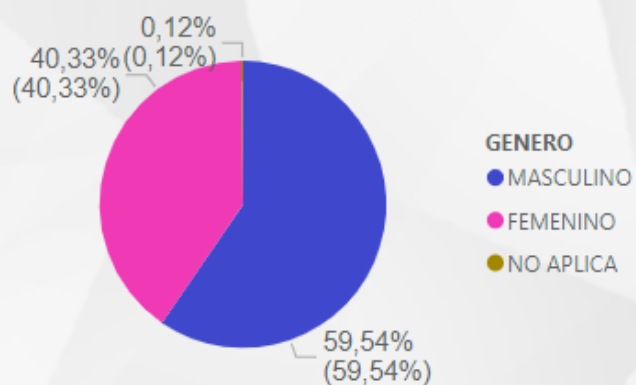
ACCESO A PRODUCTOS DE CRÉDITO

MOROSIDAD POR SEXO Y RANGO DE EDAD

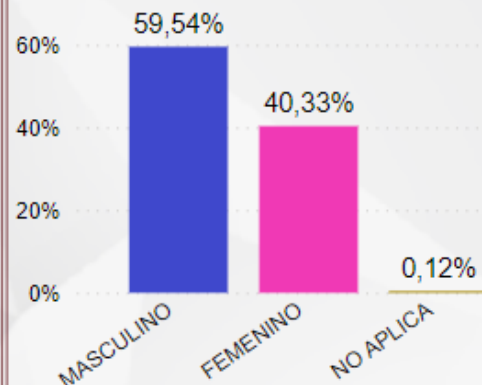


REPRESENTACIÓN

DISTRIBUCIÓN DE SOCIOS SEXO



DISTRIBUCIÓN DE SOCIOS SEXO

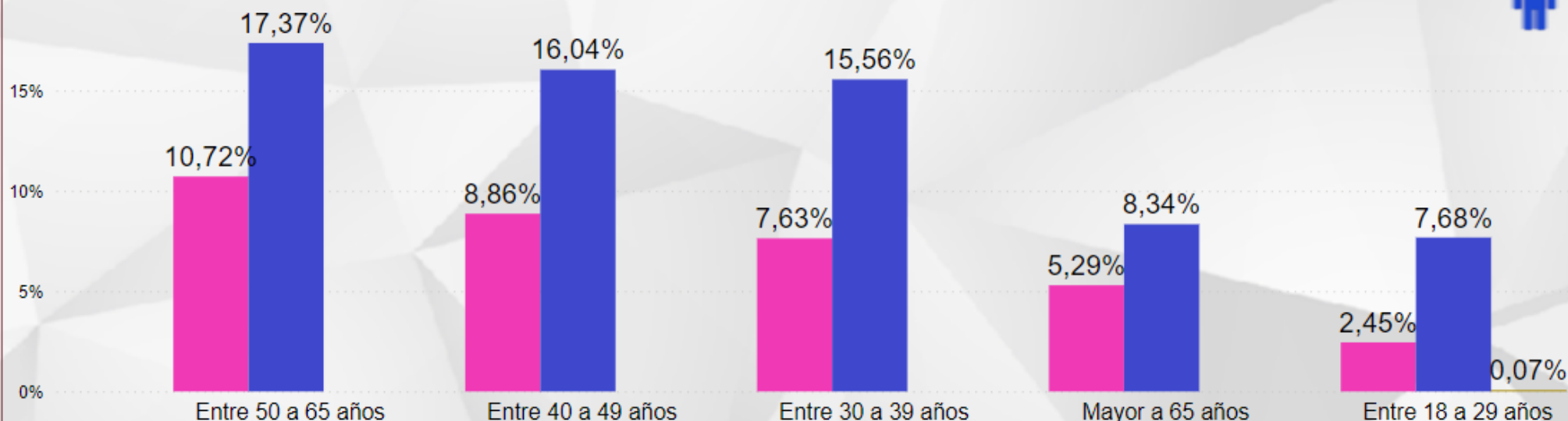


SALDO DE DEPÓSITOS POR SEXO Y POR EDAD

Rango_Edad_Mercado	FEMENINO	MASCULINO	NO APLICA	Total
Entre 50 a 65 años	10,72%	17,37%		28,09%
Entre 40 a 49 años	8,86%	16,04%		24,90%
Entre 30 a 39 años	7,63%	15,56%		23,19%
Mayor a 65 años	5,29%	8,34%		13,63%
Entre 18 a 29 años	2,45%	7,68%	0,07%	10,19%
Total	34,95%	64,98%	0,07%	100,00%

SALDO DE DEPÓSITOS POR SEXO Y POR TIPO DE CUENTA

GENERO 1 ● FEMENINO ● MASCULINO ● NO APLICA



REPRESENTACIÓN

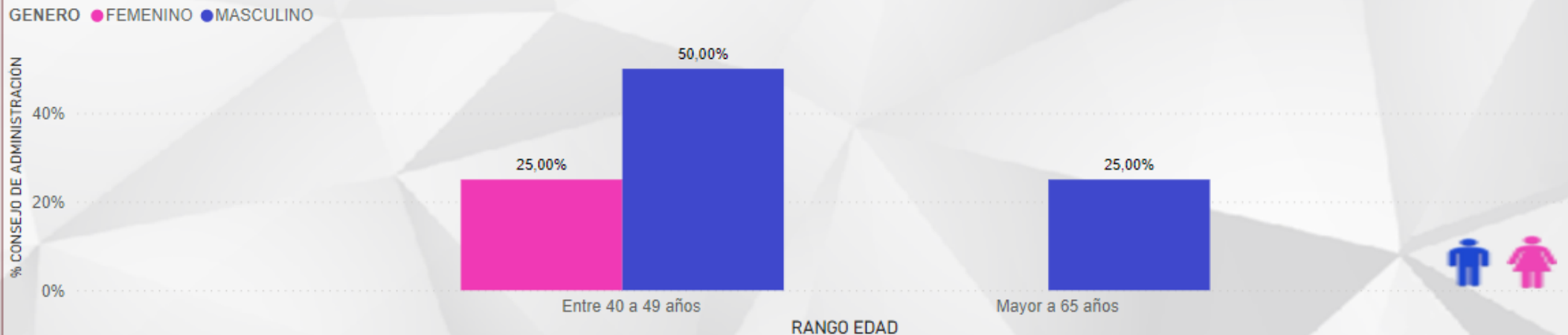
DATOS DE LA PERSONA QUE OCUPA LA PRESIDENCIA DE LA ENTIDAD

GENERO	RANGO EDAD	GRUPO ETNICO	ACTIVIDADE ECONOMICA	NIVEL DE INSTRUCCIÓN	PROVINCIA DE DOMICILIO
MASCULINO	Entre 50 a 65 años	MESTIZO	ACTIVIDADES FINANCIERAS Y DE SEGUROS.	Postgrado	Pichincha

DISTRIBUCIÓN POR SEXO Y POR RANGO DE EDAD EN EL CONSEJO DE ADMINISTRACIÓN



DISTRIBUCIÓN POR SEXO Y POR RANGO DE EDAD EN EL CONSEJO DE ADMINISTRACIÓN



REPRESENTACIÓN SOCIOS / EDAD

DATOS PRESIDENCIA / ADMINISTRACIÓN

DISTRIBUCIÓN CONSEJO VIGILANCIA

DISTRIBUCIÓN ASAMBLEA - GERENTE



PRINCIPAL



La
29

REPRESENTACIÓN
SOCIOS / EDAD

DATOS PRESIDENCIA /
ADMINISTRACIÓN

DISTRIBUCIÓN
CONSEJO VIGILANCIA

DISTRIBUCIÓN
ASAMBLEA - GERENTE




PRINCIPAL

ALAS A TUS SUEÑOS

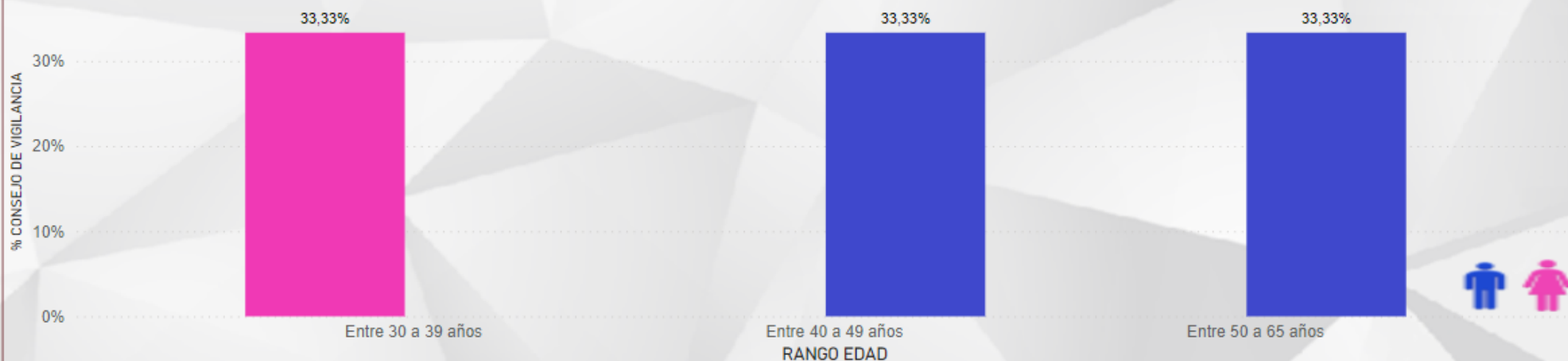
REPRESENTACIÓN

DISTRIBUCIÓN POR SEXO EN EL CONSEJO DE VIGILANCIA



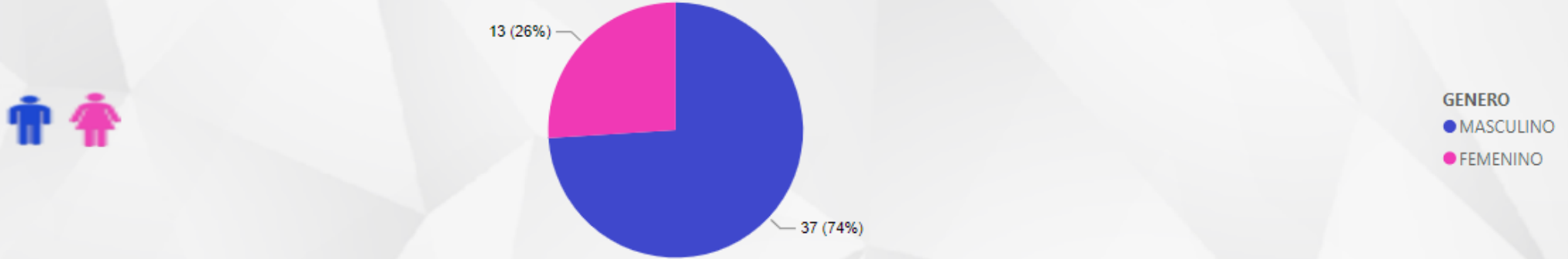
DISTRIBUCIÓN POR SEXO Y POR RANGO DE EDAD EN EL CONSEJO DE VIGILANCIA

GENERO ● FEMENINO ● MASCULINO

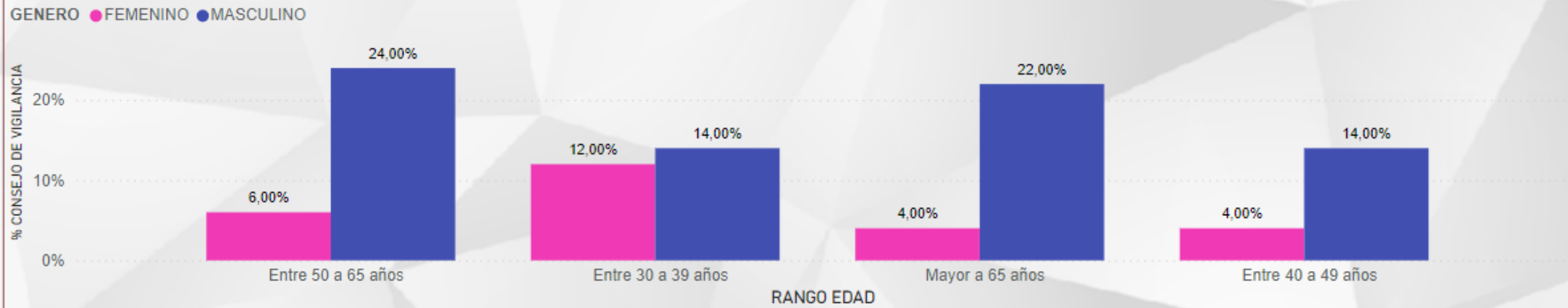


REPRESENTACIÓN

DISTRIBUCIÓN POR SEXO EN LA ASAMBLEA GENERAL DE REPRESENTANTES



DISTRIBUCIÓN POR SEXO Y POR RANGO DE EDAD EN LA ASAMBLEA GENERAL DE REPRESENTANTES



DATOS DE LA PERSONA EN POSICIÓN DE GERENTE

GENERO	RANGO EDAD	GRUPO ETNICO	ACTIVIDADE ECONOMICA	NIVEL DE INSTRUCCIÓN	PROVINCIA DE DOMICILIO
MASCULINO	Mayor a 65 años	MESTIZO	ACTIVIDADES FINANCIERAS Y DE SEGUROS.	Universitario	Pichincha

EDUCACIÓN FINANCIERA

EDUCACIÓN
FINANCIERA

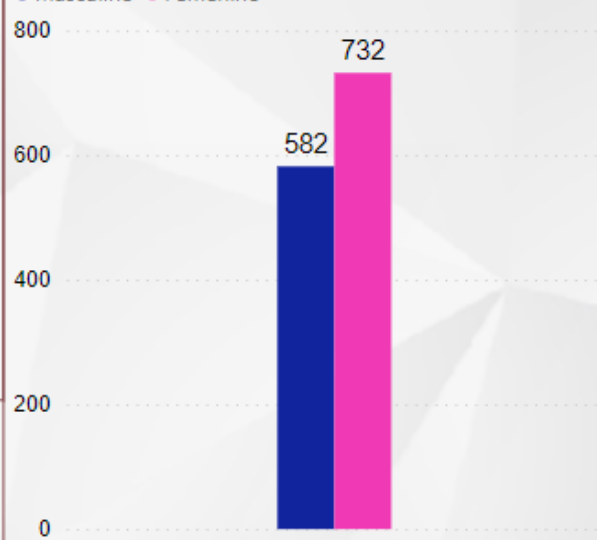
EDUCACIÓN
FINANCIERA 2

ACCESO DE LOS SOCIOS A EDUCACIÓN FINANCIERA POR SEXO Y POR NIVEL DE INSTRUCCIÓN

Nivel de instrucción	HOMBRE	MUJER	Total
Ninguno	0	1	1
Primaria	21	39	60
Secundaria	287	300	587
Título de formación intermedia (técnica - tecnológica)	33	17	50
Título de postgrado	48	52	100
Universitaria (Tercer nivel: licenciatura, ingeniería, tecnología)	193	323	516
Total	582	732	1.314

ACCESO DE LOS SOCIOS A EDUCACIÓN FINANCIERA POR SEXO

● Masculino ● Femenino



ACCESO DE LOS SOCIOS A EDUCACIÓN FINANCIERA POR SEXO Y POR PROVINCIA DE DOMICILIO

PROVINCIA DE DOMICILIO	HOMBRE	MUJER	TOTAL
Azuay	4	0	4
Carchi	24	53	77
Chimborazo	11	16	27
Cotopaxi	72	6	78
El Oro	36	90	126
Esmeraldas	11	8	19
Galápagos	1	0	1
Guayas	44	52	96
Imbabura	56	12	68
Loja	34	86	120
Los Ríos	16	48	64
Manabí	28	52	80
Morona Santiago	17	12	29
Napo	23	56	79
Orellana	13	17	30
Pastaza	3	11	14
Pichincha	135	158	293
Santa Elena	30	33	63
Santo Domingo de los Tsáchilas	8	2	10
Sucumbíos	9	16	25
Tungurahua	6	2	8
Zamora Chinchipe	1	2	3
Total	582	732	1.314

ACCESO DE LOS SOCIOS A EDUCACIÓN FINANCIERA POR SEXO Y GRUPO ÉTNICO

Etnia	HOMBRE	MUJER	TOTAL
Afroecuatoriano/a Afrodescendiente	10	7	17
Mestizo	528	681	1.209
Montubio/a	16	17	33
Mulato/a	4	2	6
Nacionalidad o pueblo indígena	18	24	42
Negro/a	2	1	3
Otro/a	4	0	4
Total	582	732	1.314

ACCESO DE LOS SOCIOS A EDUCACIÓN FINANCIERA POR SEXO Y POR RANGO DE EDAD

RANGO DE EDAD	HOMBRE	MUJER	TOTAL
18 a 29 años	210	157	367
30 a 39 años	160	211	371
40 a 49 años	98	155	253
50 a 65 años	80	158	238
Superior a 65 años	34	51	85
Total	582	732	1.314



PRINCIPAL

ALAS A TUS SUEÑOS

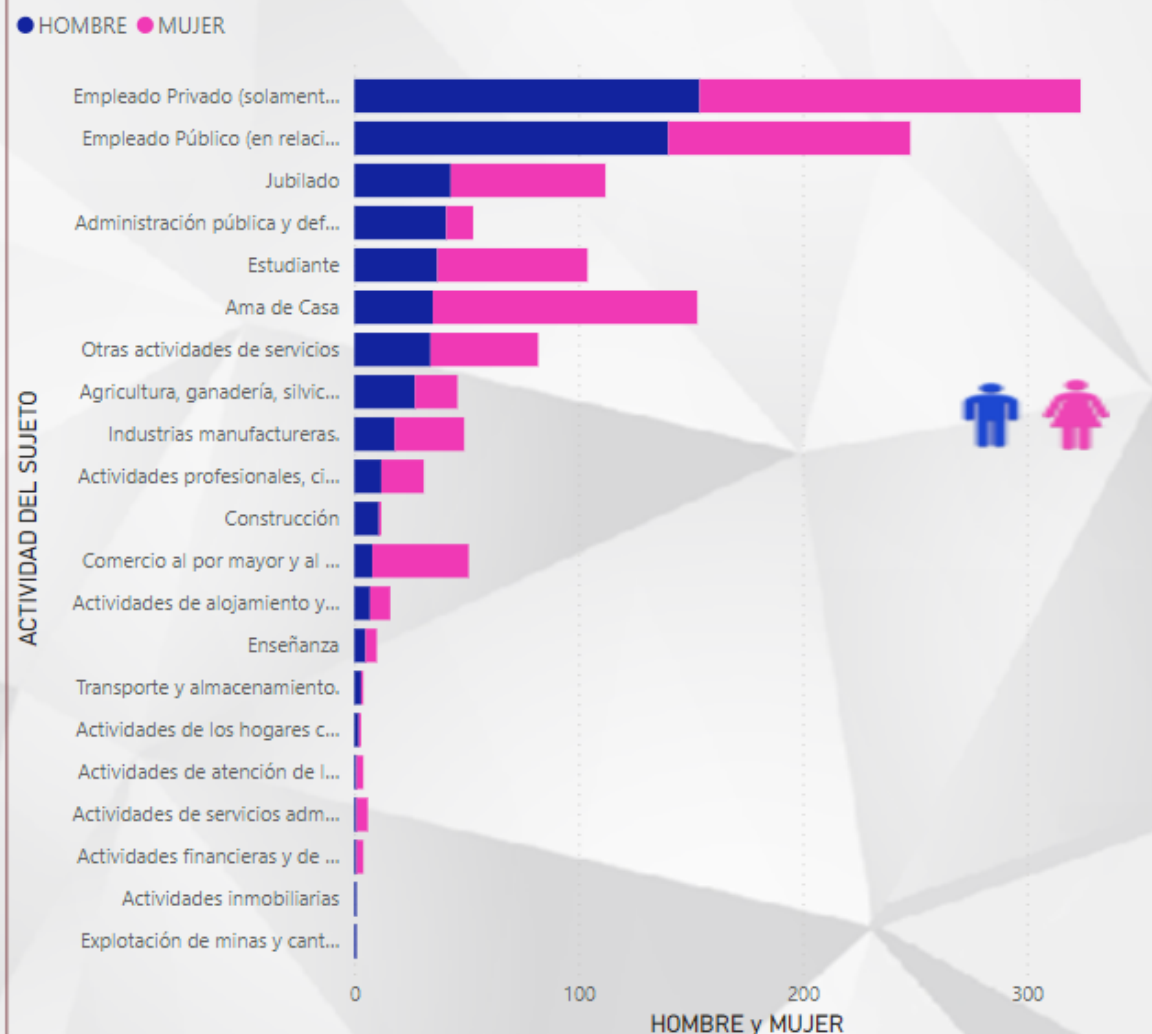


EDUCACIÓN FINANCIERA

ACCESO DE LOS SOCIOS A EDUCACIÓN FINANCIERA POR SEXO Y ACTIVIDAD ECONÓMICA DEL SUJETO

ACTIVIDAD DEL SUJETO	HOMBRE	MUJER	TOTAL
Actividades de alojamiento y de servicio de comidas	7	9	16
Actividades de atención de la salud humana y de asistencia social	1	3	4
Actividades de los hogares como empleadores	2	1	3
Actividades de servicios administrativos y de apoyo.	1	5	6
Actividades financieras y de seguros	1	3	4
Actividades inmobiliarias	1	0	1
Actividades profesionales, científicas y técnicas	12	19	31
Administración pública y defensa; planes de seguridad social de afiliación obligatoria.	41	12	53
Agricultura, ganadería, silvicultura y pesca	27	19	46
Ama de Casa	35	118	153
Comercio al por mayor y al por menor; reparación de vehículos automotores y motocicletas.	8	43	51
Construcción	11	1	12
Empleado Privado (solamente si trabajas en relación de dependencia)	154	170	324
Empleado Público (en relación de dependencia)	140	108	248
Enseñanza	5	5	10
Estudiante	37	67	104
Explotación de minas y canteras.	1	0	1
Industrias manufactureras.	18	31	49
Jubilado	43	69	112
Otras actividades de servicios	34	48	82
Transporte y almacenamiento.	3	1	4
Total	582	732	1.314

ACCESO DE LOS SOCIOS A EDUCACIÓN FINANCIERA POR SEXO Y ACTIVIDAD ECONÓMICA DEL SUJETO



← PRINCIPAL