

NORMA DE CONTROL PARA LA PROTECCIÓN DE LOS DERECHOS DE LOS SOCIOS, CLIENTES Y USUARIOS FINANCIEROS DESDE LA INCLUSIÓN FINANCIERA CON PERSPECTIVA DE GÉNERO CON CORTE AL 30/09/2024



La
29

COOPERATIVA
DE AHORRO
Y CRÉDITO
29 DE OCTUBRE



NUEVO
Horizonte

TÚ SI
cuentas

RESOLUCIÓN: SEPS -JGT-IGS-INFMR-INGINT-2021-0017

TE ACOMPAÑA

DEPÓSITO

ACCESO A CRÉDITO

REPRESENTACIÓN

EDUCACIÓN
FINANCIERA

INDICADOR DE DEPÓSITOS AL 30/09/2024

SALDO DE DEPÓSITOS POR SEXO

FEMENINO	MASCULINO	NO APLICA	Total
\$332.351.721,93	\$362.172.604,04	\$177.411.452,03	\$871.935.778,00

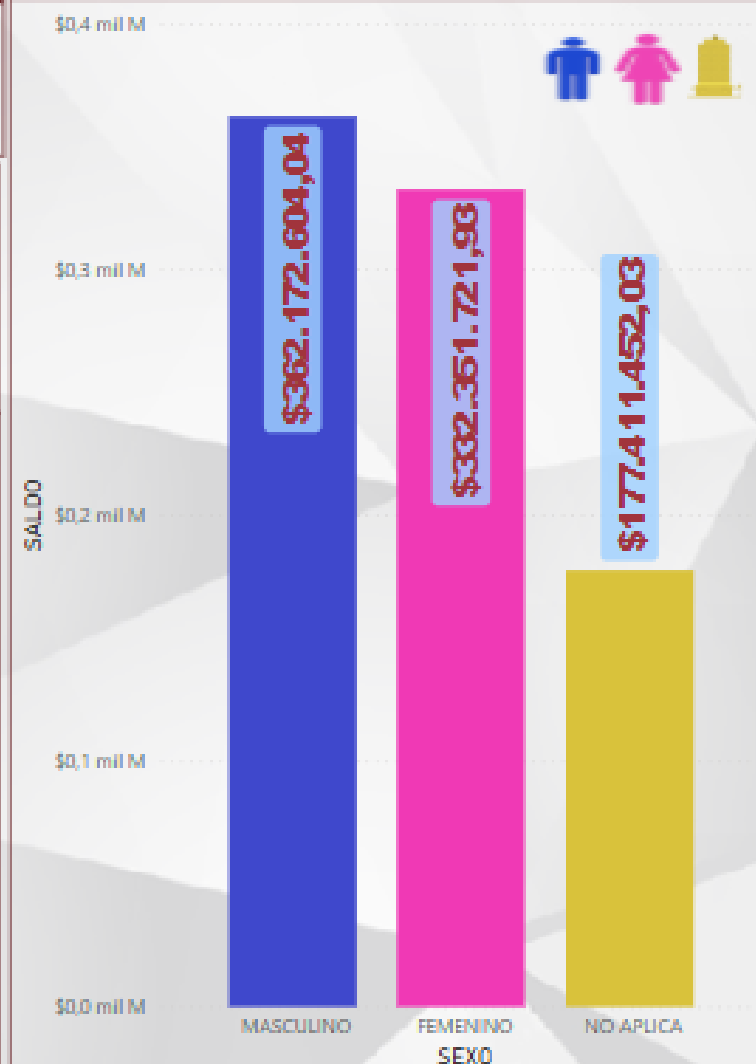
SALDO DE DEPÓSITOS POR SEXO



SALDO DE DEPÓSITOS POR SEXO Y POR TIPO DE CUENTA

PRODUCTO	FEMENINO	MASCULINO	NO APLICA	Total
DEPOSITO PLAZO FIJO	\$273.983.947,15	\$285.592.087,28	\$108.454.575,99	\$668.030.590,40
AHORROS CLIENTE	\$17.559.187,12	\$14.009.958,18	\$63.136.279,82	\$94.705.424,90
AHORROS SOCIO	\$27.933.982,41	\$50.107.630,78	\$5.744.384,14	\$83.785.957,33
AHORROS MEJOR FUTURO	\$9.020.930,88	\$9.273.462,30	\$53.292,38	\$18.347.685,34
AHORRO CESANTIA29	\$1.815.773,35	\$2.097.236,43		\$3.913.009,78
CUENTA AHORROS ANGELITOS	\$1.440.123,21	\$594.849,78		\$2.034.972,97
AHORRO MUNDIALISTA29	\$489.152,80	\$388.218,80		\$877.371,40
CUENTA ENCAJES	\$88.952,00	\$96.062,90		\$185.014,90
CUENTA ESPECIAL RECAUDACION	\$19.693,21	\$12.615,87	\$22.939,92	\$55.249,00
AHORRO CESATIA FAMILIAR		\$501,98		\$501,98
Total	\$332.351.721,93	\$362.172.604,04	\$177.411.452,03	\$871.935.778,00

SALDO DE DEPÓSITOS POR SEXO



La
29

SALDO POR SEXO-TIPO CUENTA

SALDO POR SEXO Y RANGO EDAD

SALDO POR SEXO Y ACTIVIDAD ECONÓMICA

SALDO POR SEXO Y NIVEL INSTRUCCIÓN

SALDO POR SEXO Y PROV. DOMICILIO

← PRINCIPAL

NUEVO
Horizonte



La
29

SALDO POR SEXO-TIPO
CUENTA

SALDO POR SEXO Y
RANGO EDAD

SALDO POR SEXO Y
ACTIVIDAD
ECONÓMICA

SALDO POR SEXO Y
NIVEL INSTRUCCIÓN

SALDO POR SEXO Y
PROV. DOMICILIO

← PRINCIPAL

NUEVO
Horizonte

INDICADOR DE DEPÓSITOS AL 30/09/2024

SALDO DE DEPÓSITOS POR SEXO Y POR RANGO DE EDAD

Rango_Edad_Mercado	FEMENINO	MASCULINO	NO APLICA	Total
Mayor a 65 años	\$121.826.090,36	\$123.028.355,44		\$244.854.445,80
Entre 50 a 65 años	\$111.184.001,73	\$124.700.707,01		\$235.884.708,74
Entre 18 a 29 años	\$12.234.107,71	\$17.171.378,82	\$177.411.452,03	\$206.816.936,56
Entre 40 a 49 años	\$53.317.807,25	\$60.093.348,01		\$113.410.955,26
Entre 30 a 39 años	\$33.789.914,88	\$37.178.816,76		\$70.968.731,64
Total	\$332.351.721,93	\$362.172.604,04	\$177.411.452,03	\$871.935.778,00



INDICADOR DE DEPÓSITOS AL 30/09/2024

SALDO DE DEPÓSITOS POR SEXO Y POR ACTIVIDAD ECONÓMICA DEL SUJETO

SALDO POR SEXO-TIPO CUENTA

SALDO POR SEXO Y RANGO EDAD

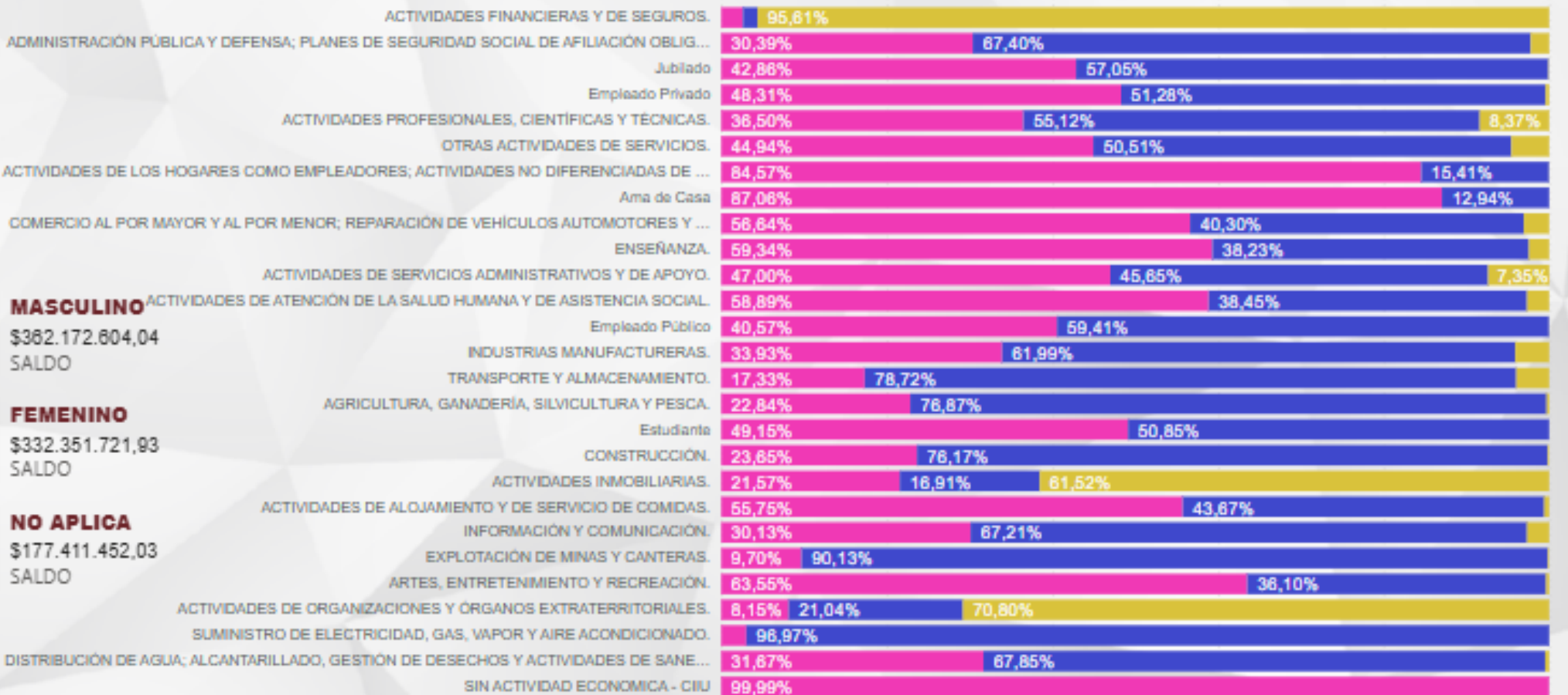
SALDO POR SEXO Y ACTIVIDAD ECONÓMICA

SALDO POR SEXO Y NIVEL INSTRUCCIÓN

SALDO POR SEXO Y PROV. DOMICILIO

← PRINCIPAL

ACTIVIDAD ECONÓMICA



MASCULINO

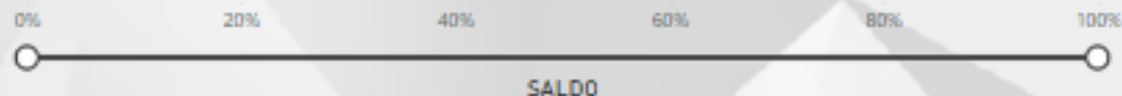
\$382.172.604,04
SALDO

FEMENINO

\$332.351.721,93
SALDO

NO APLICA

\$177.411.452,03
SALDO





La 29

INDICADOR DE DEPÓSITOS AL 30/09/2024

SALDO DE DEPÓSITOS POR SEXO Y POR NIVEL DE INSTRUCCIÓN

NIVEL EDUCACIÓN	FEMENINO	MASCULINO	NO APLICA	Total
Secundario	\$151.888.427,34	\$156.121.200,40		\$308.009.627,74
Universitario	\$130.772.381,66	\$153.837.241,74		\$284.609.623,40
			\$177.411.452,03	\$177.411.452,03
Primario	\$36.387.113,90	\$34.107.162,15		\$70.494.276,05
Formación intermedia (técnica - Tecnología)	\$4.244.182,56	\$8.634.730,83		\$12.878.913,39
Postgrado	\$3.749.343,39	\$5.531.610,13		\$9.280.953,52
Sin estudios	\$5.310.273,08	\$3.940.658,79		\$9.250.931,87
Total	\$332.351.721,93	\$362.172.604,04	\$177.411.452,03	\$871.935.778,00

SALDO POR SEXO-TIPO CUENTA

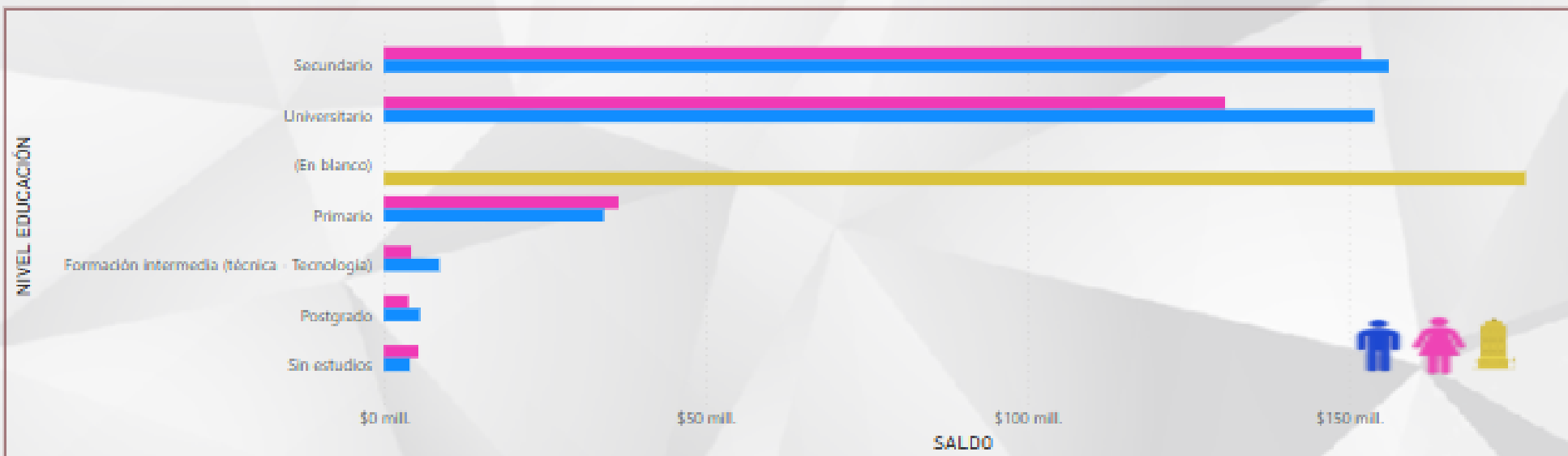
SALDO POR SEXO Y RANGO EDAD

SALDO POR SEXO Y ACTIVIDAD ECONÓMICA

SALDO POR SEXO Y NIVEL INSTRUCCIÓN

SALDO POR SEXO Y PROV. DOMICILIO

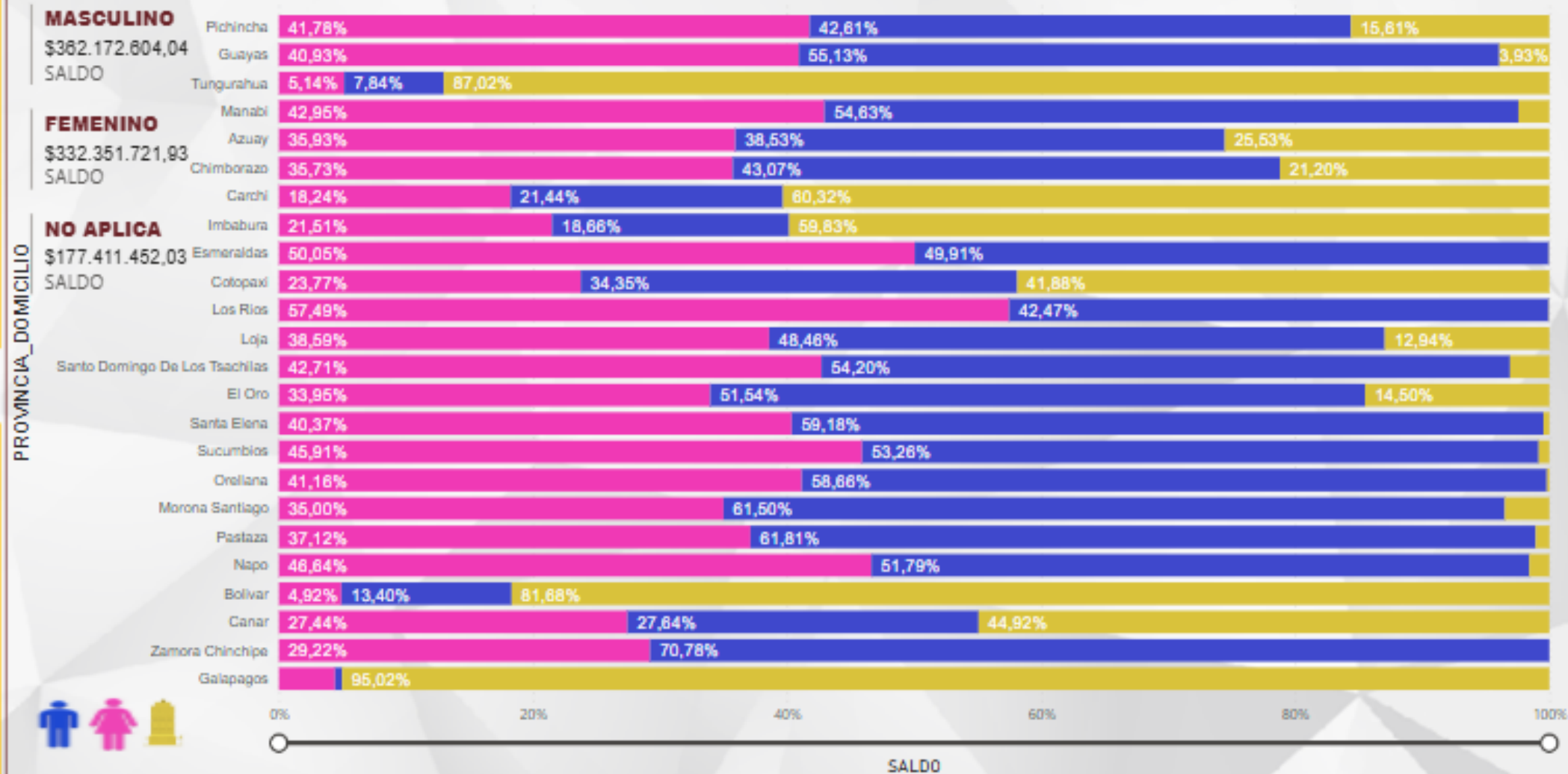
← PRINCIPAL



NUEVO Horizonte

INDICADOR DE DEPÓSITOS AL 30/09/2024

SALDO DE DEPÓSITOS POR SEXO Y POR PROVINCIA DE DOMICILIO



← PRINCIPAL

“Para mayor información, referirse al Portal de datos interactivo de la Economía Popular y Solidaria de la Superintendencia de Economía Popular y Solidaria”.



La
29
COOPERATIVA
DE AHORRO
Y CRÉDITO
29 DE OCTUBRE

% ACCESO CRÉDITO

MONTO CRÉDITO

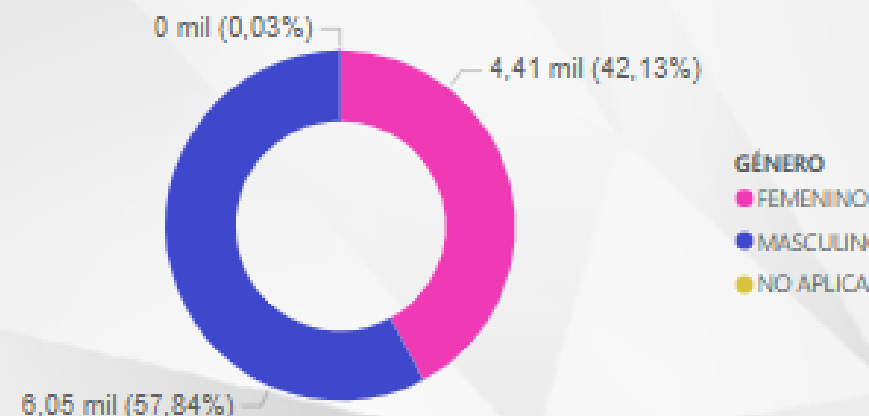
MOROSIDAD

INDICADOR ACCESO A PRODUCTOS DE CRÉDITO

FECHA DE LIQUIDACIÓN

01/07/2024 30/09/2024

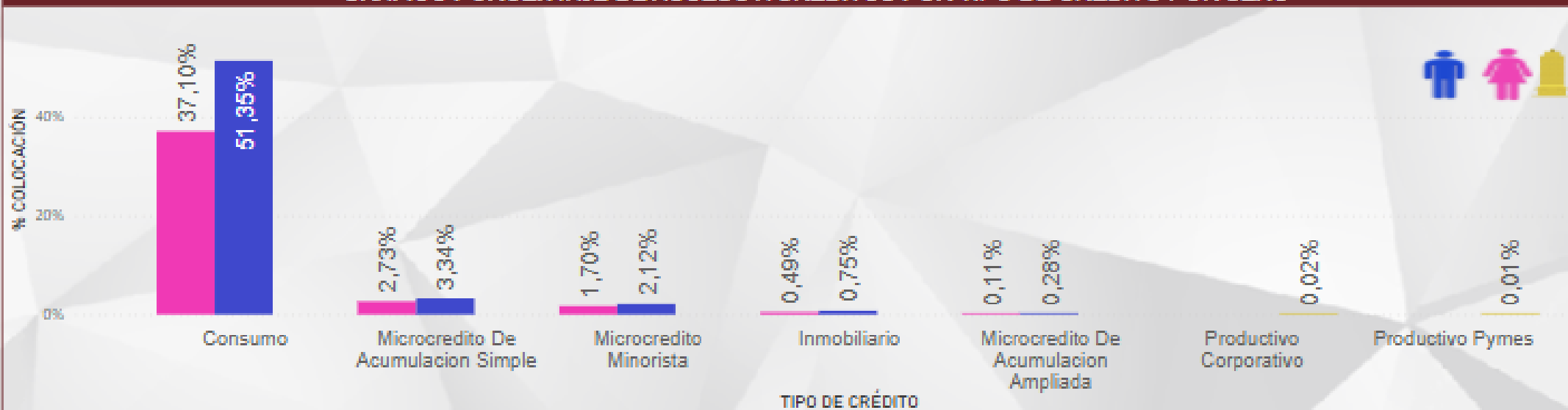
GRAFICO PORCENTUAL DE CRÉDITOS CONCEDIDOS POR TIPO DE SEXO



PORCENTAJE DE ACCESO A CRÉDITOS POR TIPO DE CRÉDITO POR SEXO

TIPO DE CRÉDITO	FEMENINO	MASCULINO	NO APLICA	Total
Consumo	88,07%	88,77%		88,45%
Microcredito De Acumulacion Simple	6,49%	5,78%		6,08%
Microcredito Minorista	4,04%	3,67%		3,82%
Inmobiliario	1,16%	1,30%		1,24%
Microcredito De Acumulacion Ampliada	0,25%	0,48%		0,38%
Productivo Corporativo			88,67%	0,02%
Productivo Pymes			33,33%	0,01%
Total	100,00%	100,00%	100,00%	100,00%

GRÁFICO PORCENTAJE DE ACCESO A CRÉDITOS POR TIPO DE CRÉDITO POR SEXO



ACCESO POR TIPO DE CRÉDITO

ACCESO POR TIPO DE CRÉDITO Y ACTIVIDAD

ACCESO POR TIPO DE CRÉDITO Y ACTIVIDAD

ACCESO POR TIPO DE CRÉDITO RANGO EDAD

ACCESO A PRODUCTOS DE CRÉDITO POR PROVINCIA

← PRINCIPAL

PANTALLA ACCESO ↩

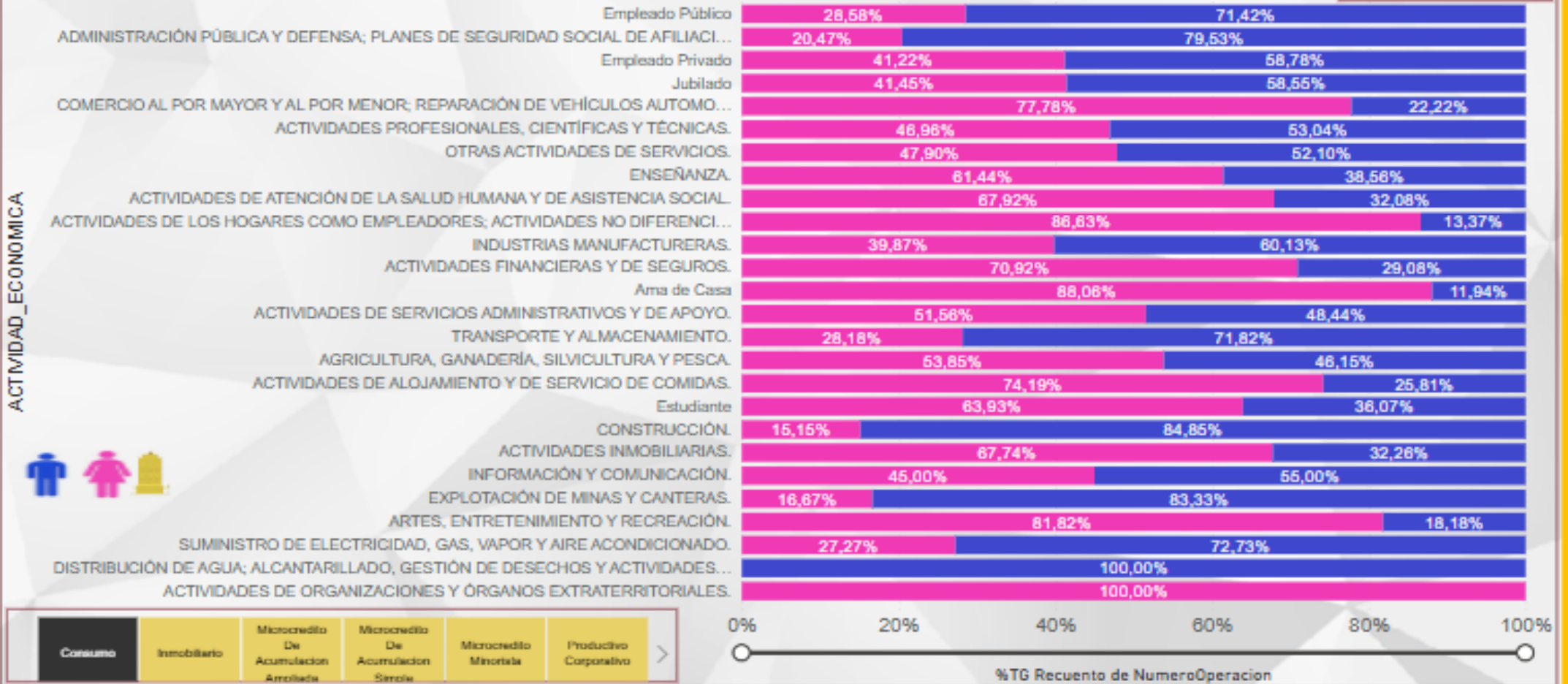
INDICADOR ACCESO A PRODUCTOS DE CRÉDITO

PORCENTAJE DE ACCESO A CRÉDITOS POR SEXO, TIPO DE CRÉDITO Y POR ACTIVIDAD ECONÓMICA DEL SUJETO

GÉNERO ● FEMENINO ● MASCULINO

Consumo

01/07/2024 30/09/2024



ACCESO POR TIPO DE CRÉDITO

ACCESO POR TIPO DE CRÉDITO Y ACTIVIDAD

ACCESO POR TIPO DE CRÉDITO Y ACTIVIDAD

ACCESO POR TIPO DE CRÉDITO RANGO EDAD

ACCESO A PRODUCTOS DE CRÉDITO POR PROVINCIA

ACCESO A PRODUCTOS DE CRÉDITO RANGO EDAD

ACCESO A PRODUCTOS DE CRÉDITO RANGO EDAD

PRINCIPAL

PANTALLA ACCESO

INDICADOR ACCESO A PRODUCTOS DE CRÉDITO

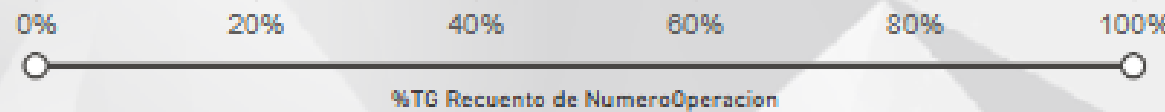
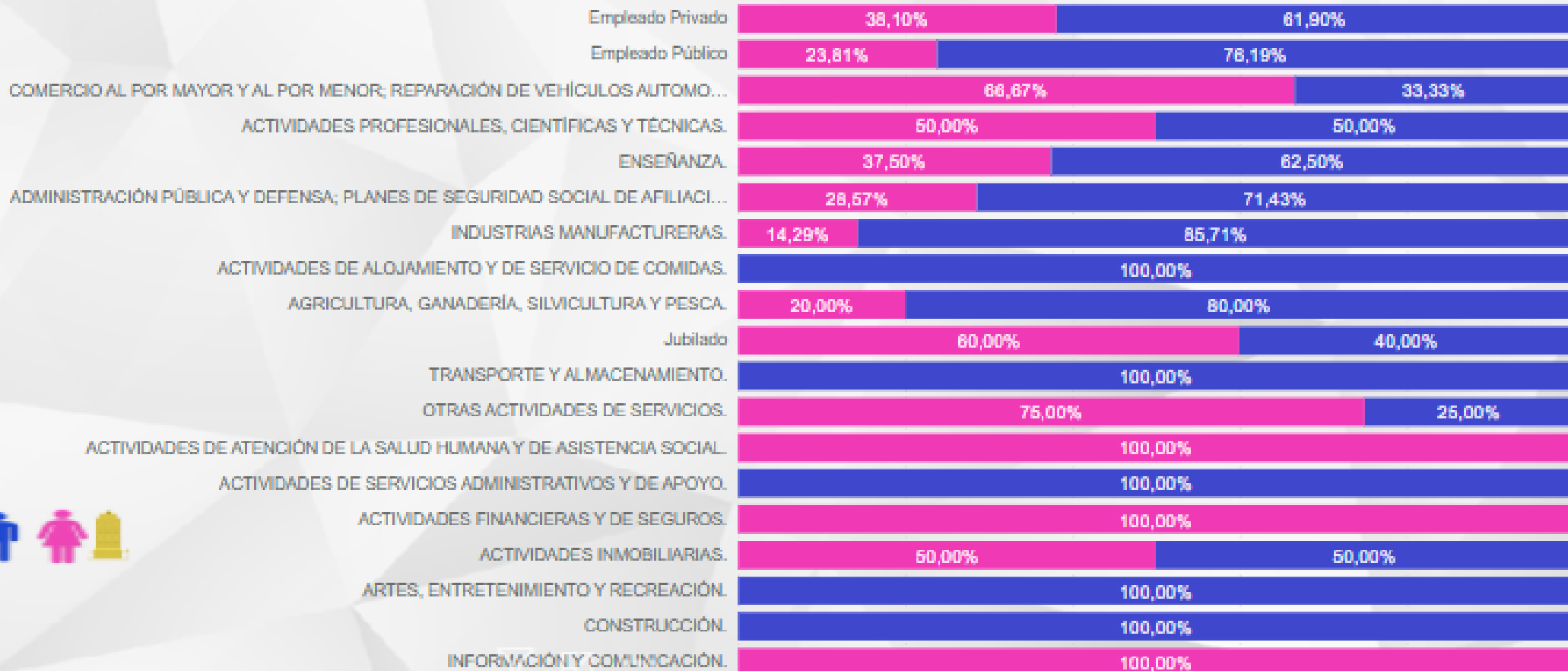

PORCENTAJE DE ACCESO A CRÉDITOS POR SEXO, TIPO DE CRÉDITO Y POR ACTIVIDAD ECONÓMICA DEL SUJETO

GÉNERO ● FEMENINO ● MASCULINO

Inmobiliario

01/07/2024 30/09/2024

ACTIVIDAD_ECONOMICA



- Consumo
- Inmobiliario**
- Microcredito De Acumulacion Ampliada
- Microcredito De Acumulacion Simple
- Microcredito Minorista
- Productivo Corporativo

ACCESO POR TIPO DE CRÉDITO

ACCESO POR TIPO DE CRÉDITO Y ACTIVIDAD

ACCESO POR TIPO DE CRÉDITO Y ACTIVIDAD

ACCESO POR TIPO DE CRÉDITO RANGO EDAD

ACCESO A PRODUCTOS DE CRÉDITO POR PROVINCIA

← PRINCIPAL

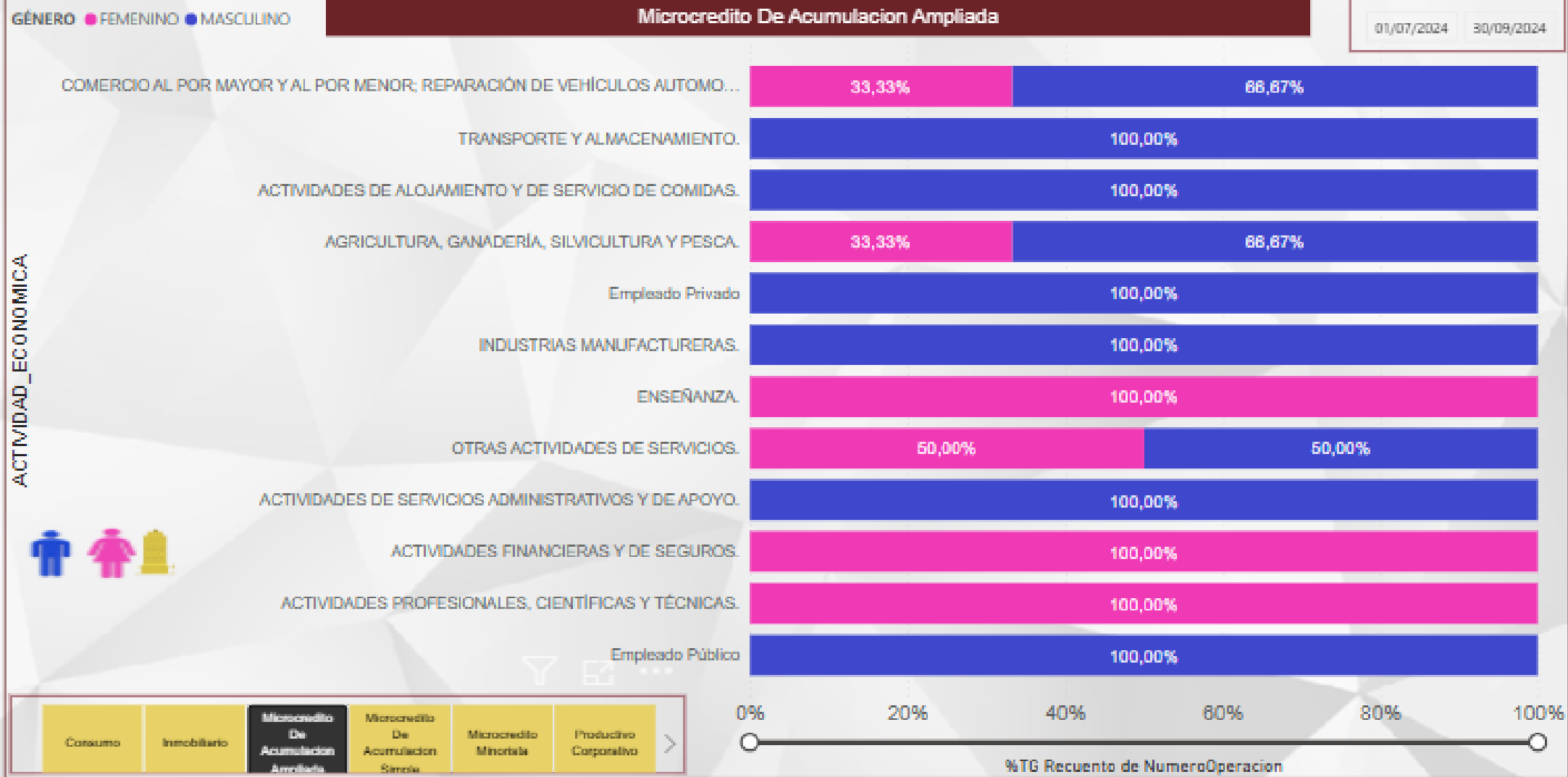
PANTALLA ACCESO ↩



“Para mayor información, referirse al Portal de datos interactivo de la Economía Popular y Solidaria de la Superintendencia de Economía Popular y Solidaria”.

INDICADOR ACCESO A PRODUCTOS DE CRÉDITO

PORCENTAJE DE ACCESO A CRÉDITOS POR SEXO, TIPO DE CRÉDITO Y POR ACTIVIDAD ECONÓMICA DEL SUJETO



ACCESO POR TIPO DE CRÉDITO

ACCESO POR TIPO DE CRÉDITO Y ACTIVIDAD

ACCESO POR TIPO DE CRÉDITO Y ACTIVIDAD

ACCESO POR TIPO DE CRÉDITO RANGO EDAD

ACCESO A PRODUCTOS DE CRÉDITO POR PROVINCIA

PRINCIPAL

PANTALLA ACCESO



INDICADOR ACCESO A PRODUCTOS DE CRÉDITO

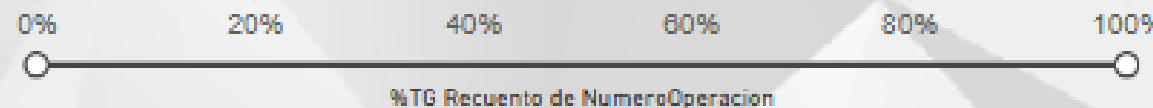

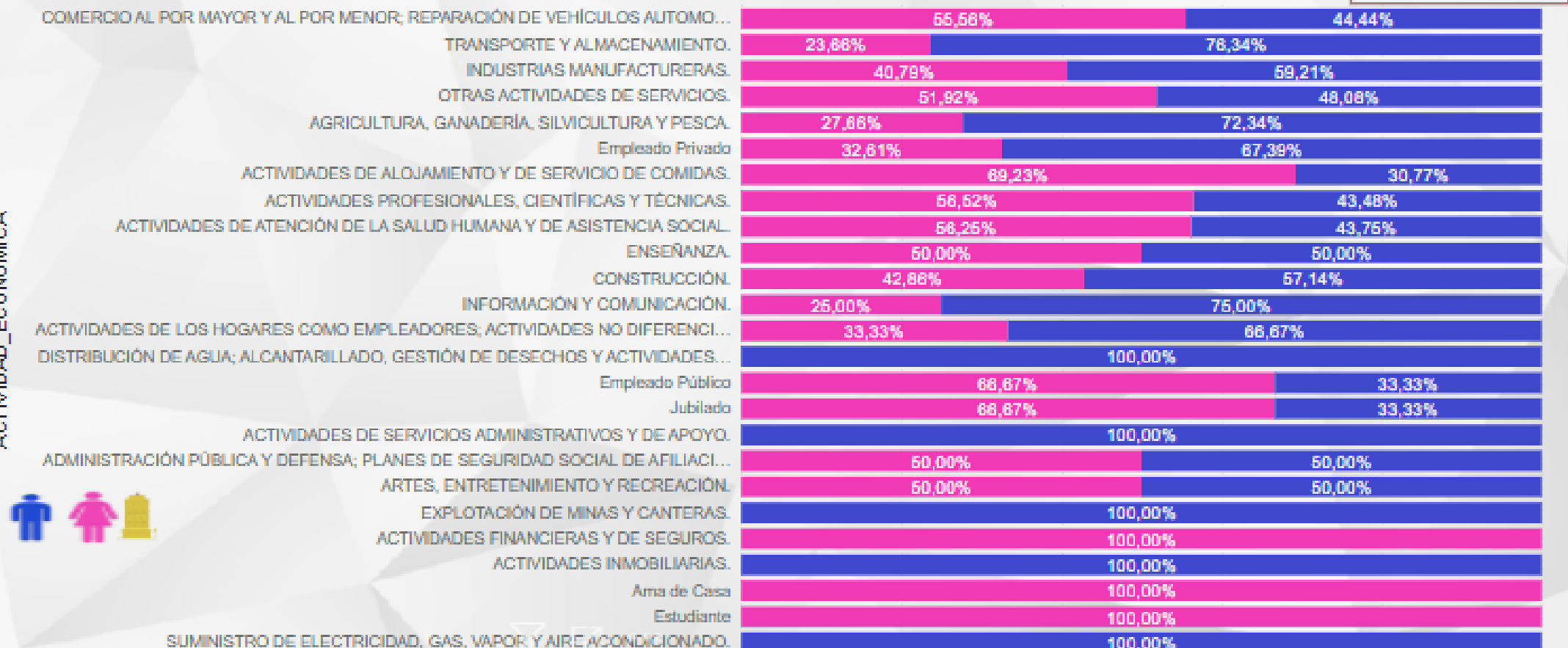
PORCENTAJE DE ACCESO A CRÉDITOS POR SEXO, TIPO DE CRÉDITO Y POR ACTIVIDAD ECONÓMICA DEL SUJETO

GÉNERO ● FEMENINO ● MASCULINO

Microcredito De Acumulacion Simple

01/07/2024 30/09/2024

ACTIVIDAD_ECONOMICA



- Consumo
- Inmobiliario
- Microcredito De Acumulacion Ampliada
- Microcredito De Acumulacion Simple**
- Microcredito Minicredito
- Productivo Corporativo

ACCESO POR TIPO DE CRÉDITO

ACCESO POR TIPO DE CRÉDITO Y ACTIVIDAD

ACCESO POR TIPO DE CRÉDITO Y ACTIVIDAD

ACCESO POR TIPO DE CRÉDITO RANGO EDAD

ACCESO A PRODUCTOS DE CRÉDITO POR PROVINCIA

PRINCIPAL

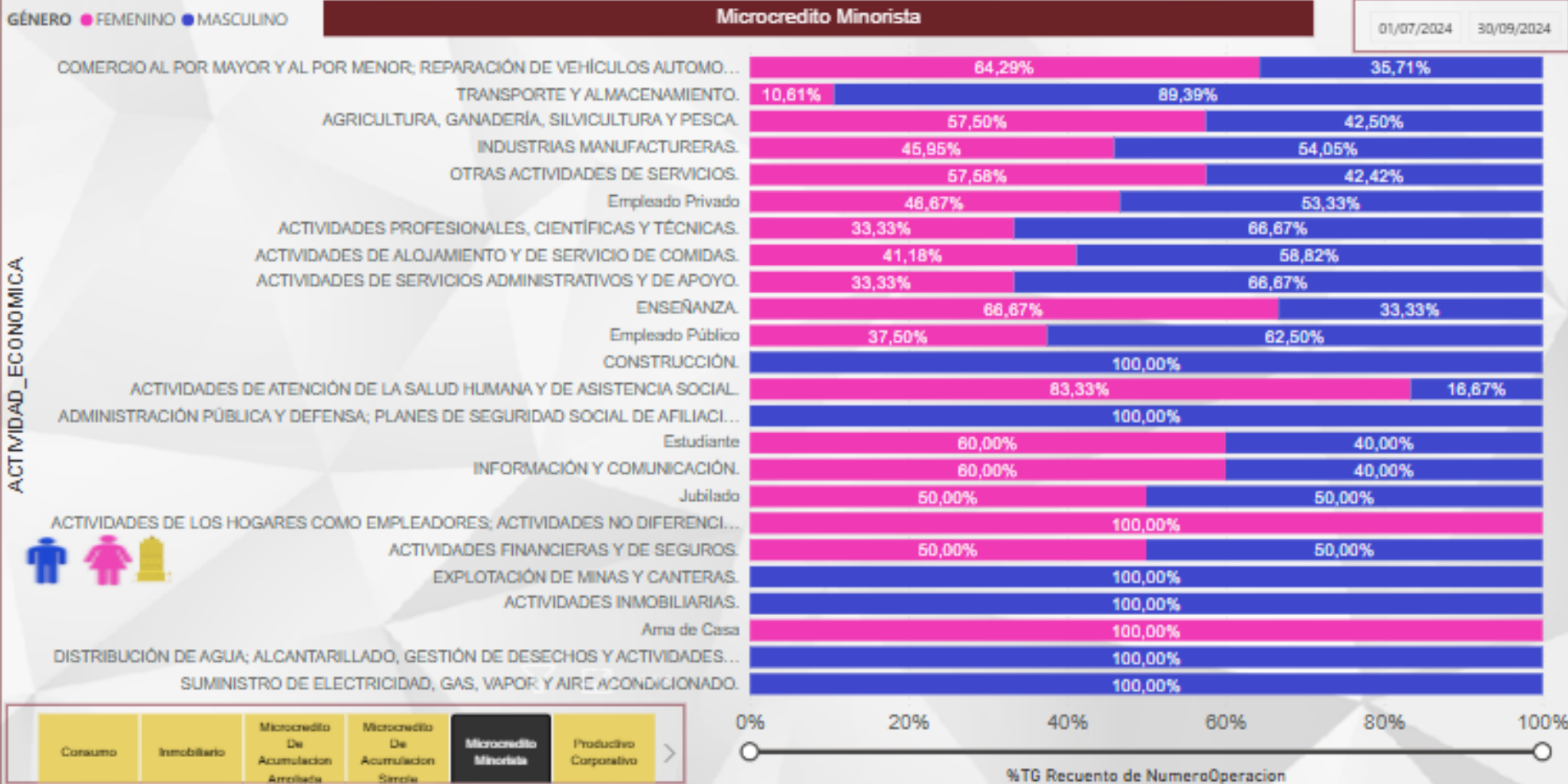
PANTALLA ACCESO



“Para mayor información, referirse al Portal de datos interactivo de la Economía Popular y Solidaria de la Superintendencia de Economía Popular y Solidaria”.

INDICADOR ACCESO A PRODUCTOS DE CRÉDITO

PORCENTAJE DE ACCESO A CRÉDITOS POR SEXO, TIPO DE CRÉDITO Y POR ACTIVIDAD ECONÓMICA DEL SUJETO



ACCESO POR TIPO DE CRÉDITO

ACCESO POR TIPO DE CRÉDITO Y ACTIVIDAD

ACCESO POR TIPO DE CRÉDITO Y ACTIVIDAD

ACCESO POR TIPO DE CRÉDITO RANGO EDAD

ACCESO A PRODUCTOS DE CRÉDITO POR PROVINCIA

← PRINCIPAL

PANTALLA ACCESO ↩



“Para mayor información, referirse al Portal de datos interactivo de la Economía Popular y Solidaria de la Superintendencia de Economía Popular y Solidaria”.

INDICADOR ACCESO A PRODUCTOS DE CRÉDITO

PORCENTAJE DE ACCESO A CREDITOS POR SEXO, TIPO DE CREDITO Y POR ACTIVIDAD ECONOMICA DEL SUJETO

GÉNERO ● NO APLICA

Productivo Corporativo

01/07/2024 30/09/2024

ACCESO POR TIPO DE CRÉDITO

ACCESO POR TIPO DE CRÉDITO Y ACTIVIDAD

ACCESO POR TIPO DE CRÉDITO Y ACTIVIDAD

ACCESO POR TIPO DE CRÉDITO RANGO EDAD

ACCESO A PRODUCTOS DE CRÉDITO POR PROVINCIA

ACTIVIDAD ECONOMICA

ACTIVIDADES FINANCIERAS Y DE SEGUROS.


100,00%



← PRINCIPAL

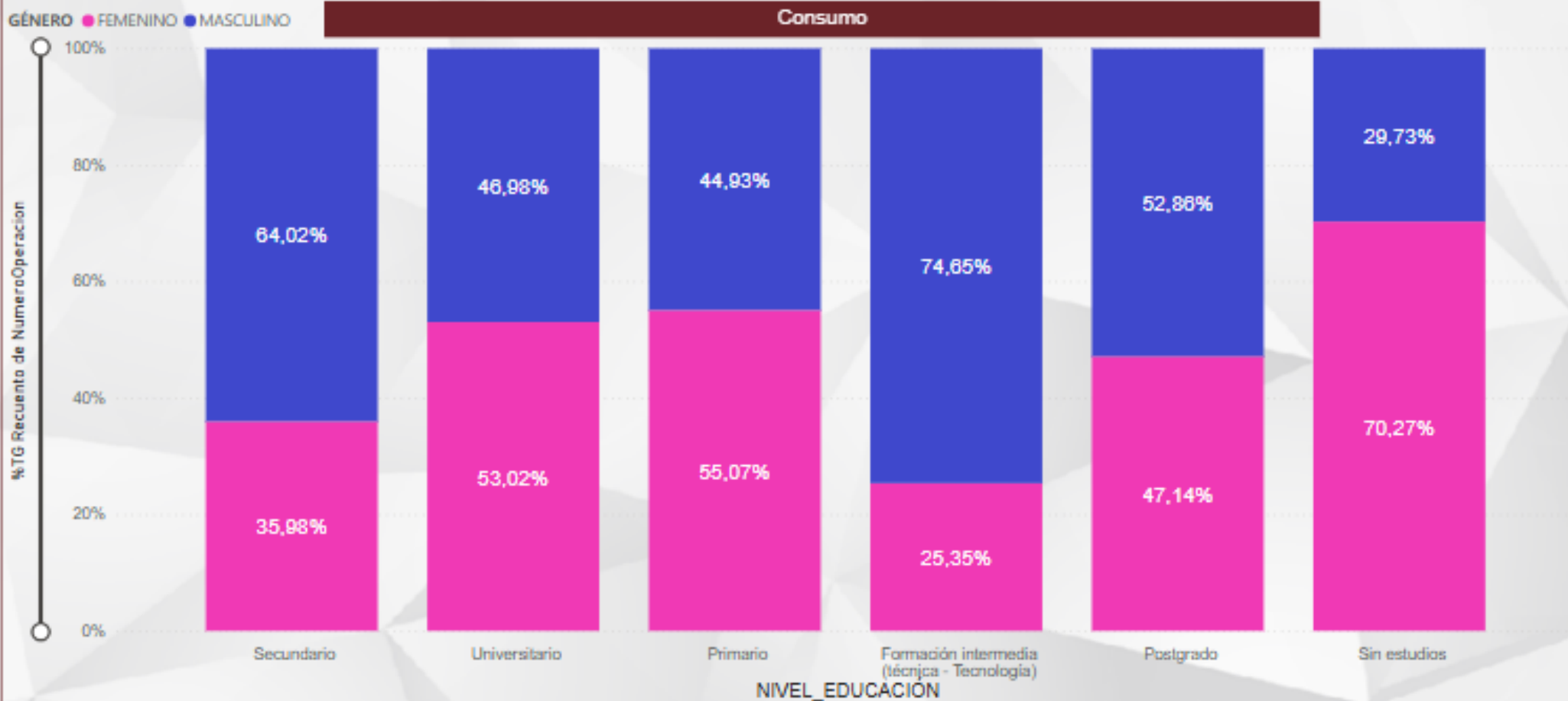
PANTALLA ACCESO ↩

NUEVO Horizonte



INDICADOR ACCESO A PRODUCTOS DE CRÉDITO

PORCENTAJE DE ACCESO A CRÉDITOS POR SEXO, POR TIPO DE CRÉDITO Y NIVEL DE INSTRUCCIÓN



ACCESO POR TIPO DE CRÉDITO

ACCESO POR TIPO DE CRÉDITO Y ACTIVIDAD

ACCESO POR TIPO DE CRÉDITO Y ACTIVIDAD

ACCESO POR TIPO DE CRÉDITO RANGO EDAD

ACCESO A PRODUCTOS DE CRÉDITO POR PROVINCIA

← PRINCIPAL

PANTALLA ACCESO ↩



- Consumo
- Inmobiliario
- Microcrédito De Acumulación Ampliada
- Microcrédito De Acumulación Simple
- Microcrédito Miesolite
- Productivo Corporativo

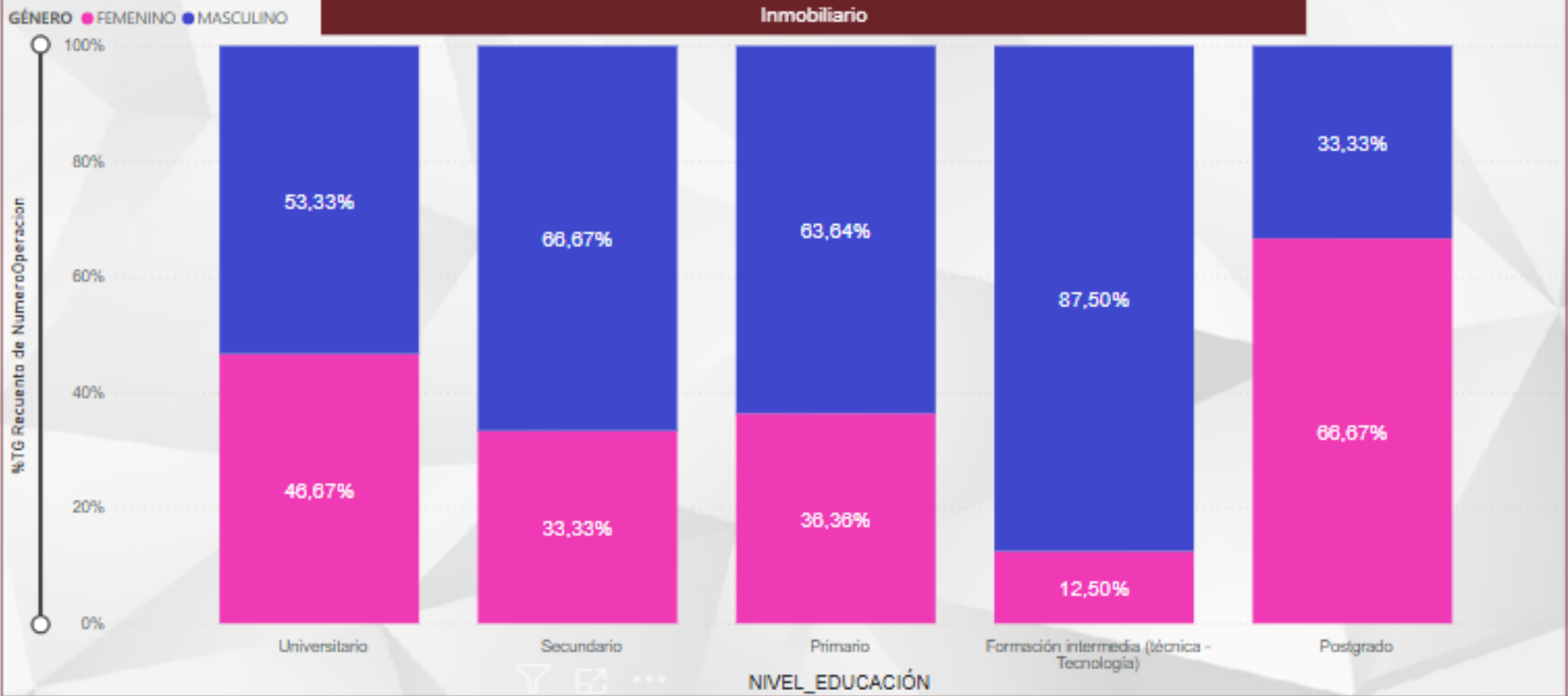


01/07/2024 30/09/2024

“Para mayor información, referirse al Portal de datos interactivo de la Economía Popular y Solidaria de la Superintendencia de Economía Popular y Solidaria”.

INDICADOR ACCESO A PRODUCTOS DE CRÉDITO

PORCENTAJE DE ACCESO A CRÉDITOS POR SEXO, POR TIPO DE CRÉDITO Y NIVEL DE INSTRUCCIÓN



- Consumo
- Inmobiliario**
- Microcrédito De Acumulacion Ampliada
- Microcrédito De Acumulacion Simple
- Microcrédito Minerial
- Productivo Corporativo



01/07/2024 30/09/2024

ACCESO POR TIPO DE CRÉDITO

ACCESO POR TIPO DE CRÉDITO Y ACTIVIDAD

ACCESO POR TIPO DE CRÉDITO Y ACTIVIDAD

ACCESO POR TIPO DE CRÉDITO RANGO EDAD

ACCESO A PRODUCTOS DE CRÉDITO POR PROVINCIA

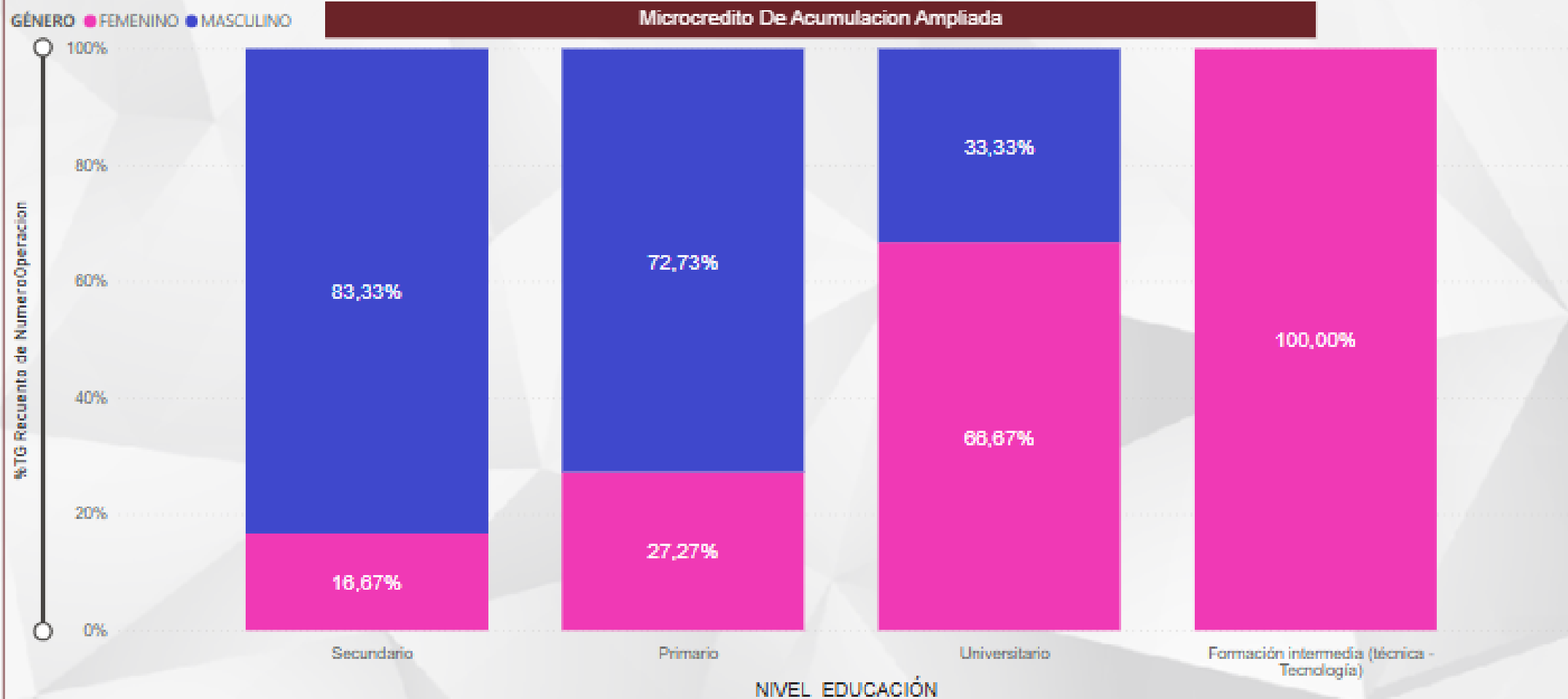
← PRINCIPAL

PANTALLA ACCESO ↩

“Para mayor información, referirse al Portal de datos interactivo de la Economía Popular y Solidaria de la Superintendencia de Economía Popular y Solidaria”.

INDICADOR ACCESO A PRODUCTOS DE CRÉDITO

PORCENTAJE DE ACCESO A CRÉDITOS POR SEXO, POR TIPO DE CRÉDITO Y NIVEL DE INSTRUCCIÓN



ACCESO POR TIPO DE CRÉDITO

ACCESO POR TIPO DE CRÉDITO Y ACTIVIDAD

ACCESO POR TIPO DE CRÉDITO Y ACTIVIDAD

ACCESO POR TIPO DE CRÉDITO RANGO EDAD

ACCESO A PRODUCTOS DE CRÉDITO POR PROVINCIA

← PRINCIPAL

PANTALLA ACCESO ↩



- Consumo
- Inmobiliario
- Microcredito De Acumulacion Ampliada**
- Microcredito De Acumulacion Simple
- Microcredito Misionale
- Productivo Corporativo



01/07/2024 30/09/2024

ACCESO POR TIPO DE CRÉDITO

ACCESO POR TIPO DE CRÉDITO Y ACTIVIDAD

ACCESO POR TIPO DE CRÉDITO Y ACTIVIDAD

ACCESO POR TIPO DE CRÉDITO RANGO EDAD

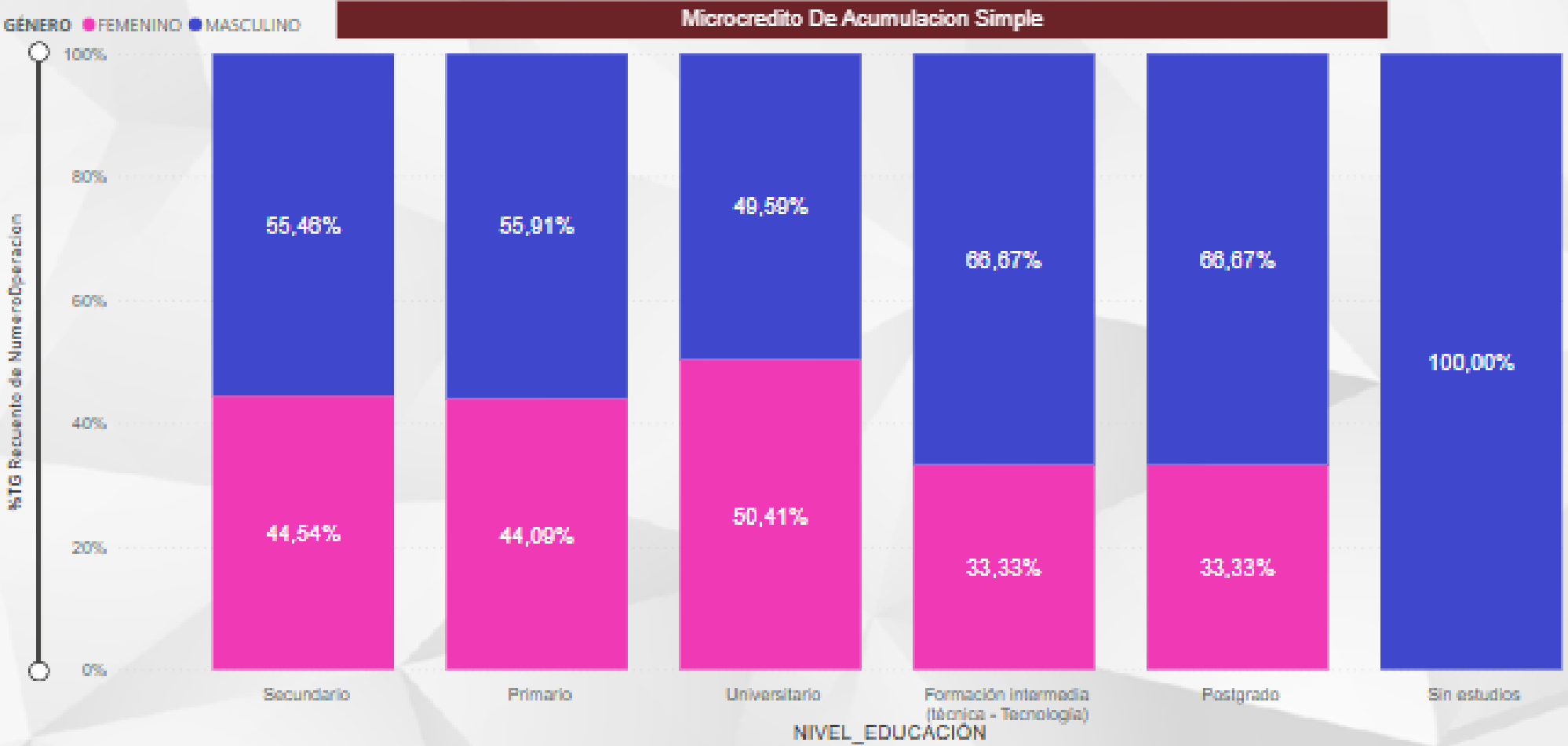
ACCESO A PRODUCTOS DE CRÉDITO POR PROVINCIA

← PRINCIPAL

PANTALLA ACCESO ↻

INDICADOR ACCESO A PRODUCTOS DE CRÉDITO

PORCENTAJE DE ACCESO A CRÉDITOS POR SEXO, POR TIPO DE CRÉDITO Y NIVEL DE INSTRUCCIÓN



- Consumo
- Inmobiliario
- Microcrédito De Acumulacion Ampliada
- Microcrédito De Acumulacion Simple**
- Microcrédito Múltiple
- Productivo Cooperativo

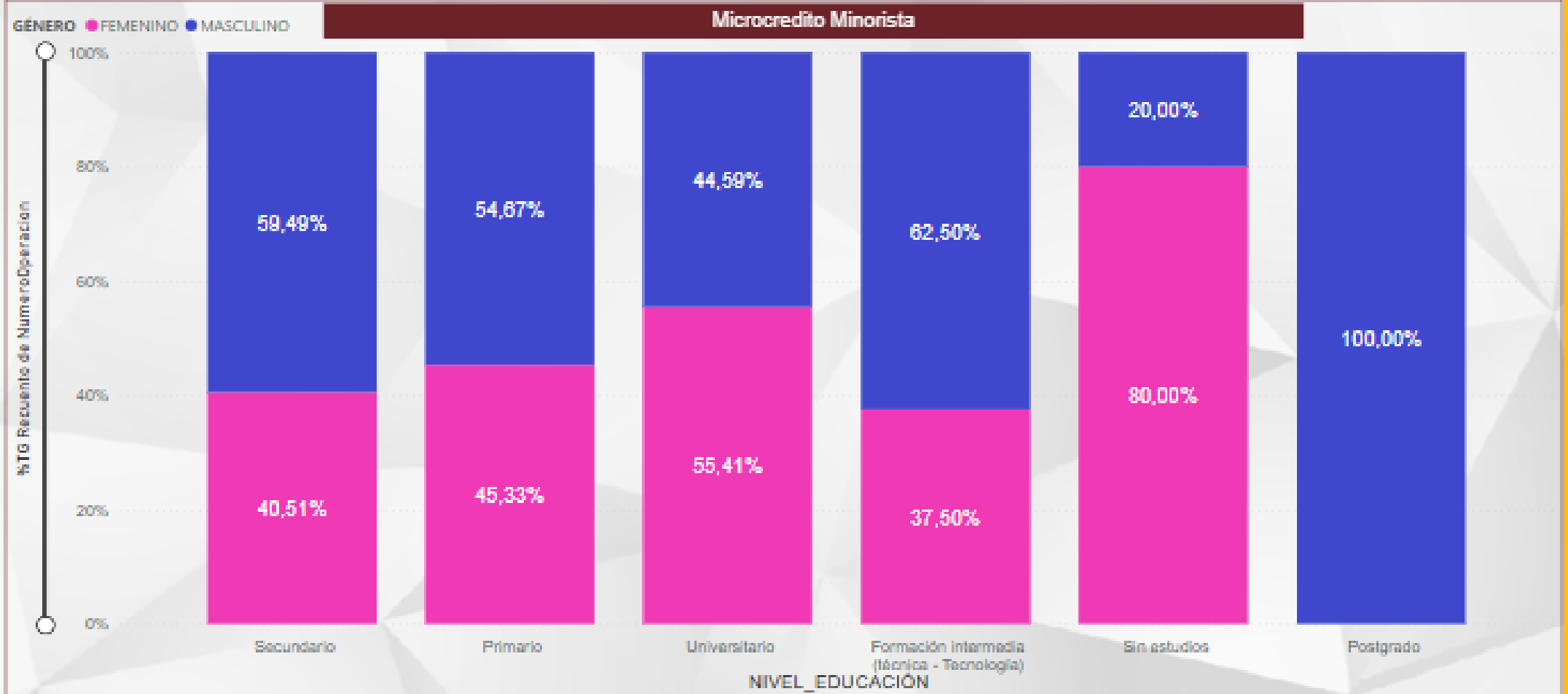


01/07/2024 30/09/2024

“Para mayor información, referirse al Portal de datos interactivo de la Economía Popular y Solidaria de la Superintendencia de Economía Popular y Solidaria”.

INDICADOR ACCESO A PRODUCTOS DE CRÉDITO

PORCENTAJE DE ACCESO A CRÉDITOS POR SEXO, POR TIPO DE CRÉDITO Y NIVEL DE INSTRUCCIÓN



ACCESO POR TIPO DE CRÉDITO

ACCESO POR TIPO DE CRÉDITO Y ACTIVIDAD

ACCESO POR TIPO DE CRÉDITO Y ACTIVIDAD

ACCESO POR TIPO DE CRÉDITO RANGO EDAD

ACCESO A PRODUCTOS DE CRÉDITO POR PROVINCIA

← PRINCIPAL

PANTALLA ACCESO ↩



- Consumo
- Inmobiliario
- Microcrédito De Acumulación Ampliada
- Microcrédito De Acumulación Simple
- Microcrédito Minorista**
- Productivo Corporativo



01/01/2024 30/09/2024

“Para mayor información, referirse al Portal de datos interactivo de la Economía Popular y Solidaria de la Superintendencia de Economía Popular y Solidaria”.



La 29

ACCESO POR TIPO DE CRÉDITO

ACCESO POR TIPO DE CRÉDITO Y ACTIVIDAD

ACCESO POR TIPO DE CRÉDITO Y ACTIVIDAD

ACCESO POR TIPO DE CRÉDITO RANGO EDAD

ACCESO A PRODUCTOS DE CRÉDITO POR PROVINCIA

ACCESO POR TIPO DE CRÉDITO Y ACTIVIDAD

ACCESO POR TIPO DE CRÉDITO Y ACTIVIDAD

← PRINCIPAL

PANTALLA ACCESO ↗




INDICADOR ACCESO A PRODUCTOS DE CRÉDITO

PORCENTAJE DE ACCESO A CRÉDITOS POR SEXO, POR TIPO DE CRÉDITO Y NIVEL DE INSTRUCCIÓN

GÉNERO ● NO APLICA

Productivo Corporativo



- Consumo
- Inmobiliario
- Microcredito De Acumulacion Ampliada
- Microcredito De Acumulacion Simple
- Microcredito Minotela
- Productivo Corporativo**



01/07/2024 30/09/2024



La 29

ACCESO POR TIPO DE CRÉDITO

ACCESO POR TIPO DE CRÉDITO Y ACTIVIDAD

ACCESO POR TIPO DE CRÉDITO Y ACTIVIDAD

ACCESO POR TIPO DE CRÉDITO RANGO EDAD

ACCESO A PRODUCTOS DE CRÉDITO POR PROVINCIA

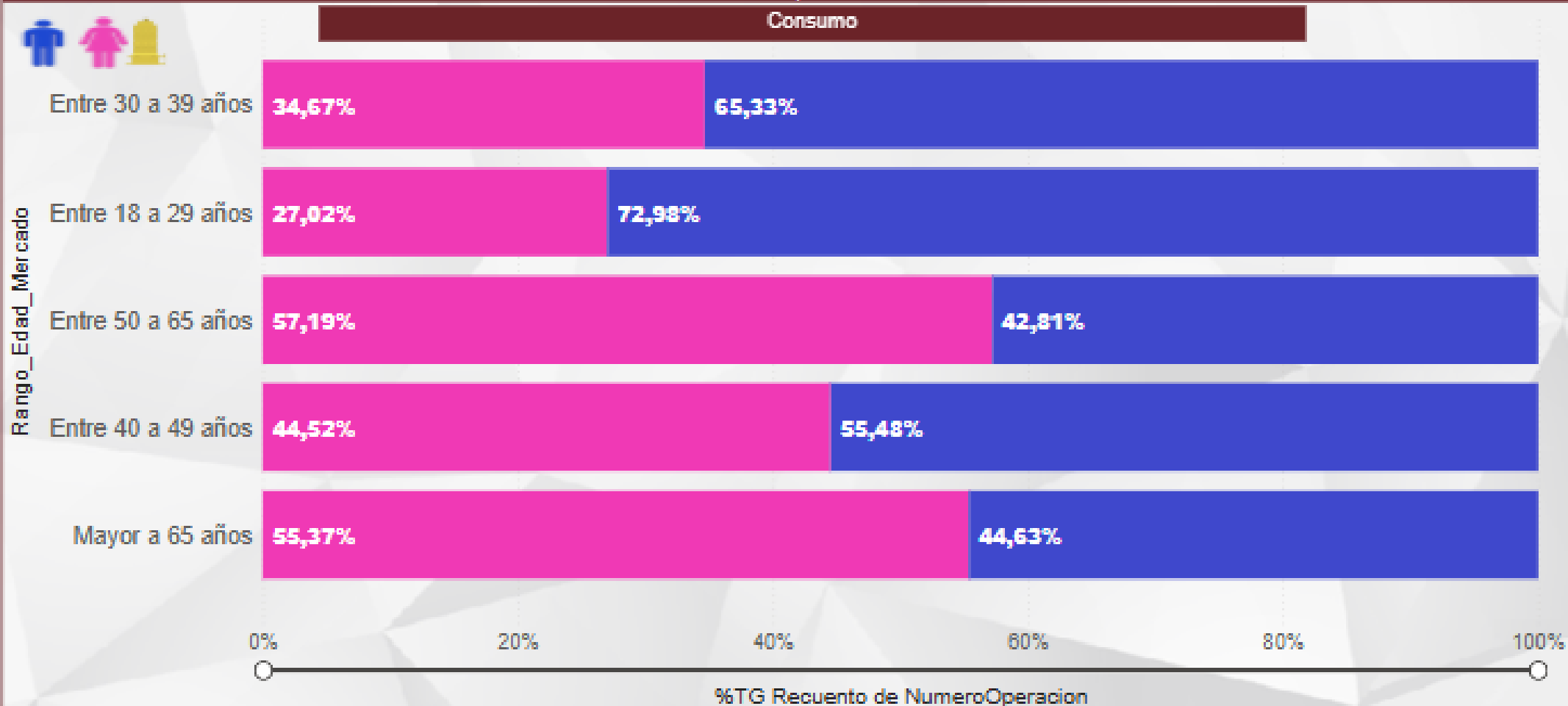
← PRINCIPAL

PANTALLA ACCESO ↩

HORIZONTE
NUEVO

INDICADOR ACCESO A PRODUCTOS DE CRÉDITO

PORCENTAJE DE ACCESO A CRÉDITOS POR SEXO, POR TIPO DE CRÉDITO Y POR RANGO DE EDAD



Consumo

Inmobiliario

Microcrédito De
Acumulacion Ampliada

Microcrédito De
Acumulacion Simple

Microcrédito Mircotela

Productivo Cooperativo

Productivo Pymes

01/07/2024

30/09/2024

“Para mayor información, referirse al Portal de datos interactivo de la Economía Popular y Solidaria de la Superintendencia de Economía Popular y Solidaria”.



La 29

ACCESO POR TIPO DE CRÉDITO

ACCESO POR TIPO DE CRÉDITO Y ACTIVIDAD

ACCESO POR TIPO DE CRÉDITO Y ACTIVIDAD

ACCESO POR TIPO DE CRÉDITO RANGO EDAD

ACCESO A PRODUCTOS DE CRÉDITO POR PROVINCIA

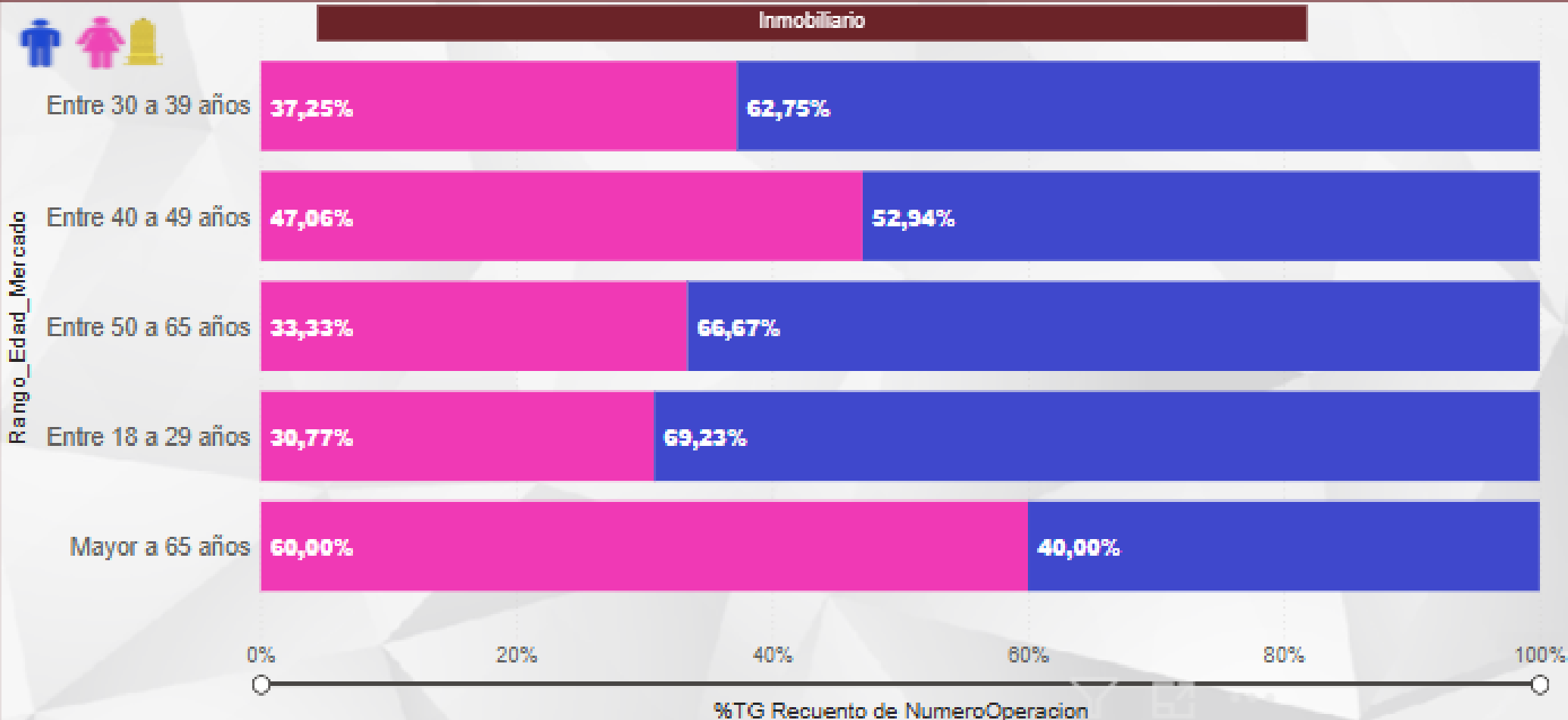
← PRINCIPAL

PANTALLA ACCESO ↩

NUEVO Horizonte

INDICADOR ACCESO A PRODUCTOS DE CRÉDITO

PORCENTAJE DE ACCESO A CRÉDITOS POR SEXO, POR TIPO DE CRÉDITO Y POR RANGO DE EDAD



Consumo

Inmobiliario

Microcrédito De Acumulacion Ampliada

Microcrédito De Acumulacion Simple

Microcrédito Minutala

Productivo Corporativo

Productivo Pymes

01/07/2024

30/09/2024

“Para mayor información, referirse al Portal de datos interactivo de la Economía Popular y Solidaria de la Superintendencia de Economía Popular y Solidaria”.



La 29

ACCESO POR TIPO DE CRÉDITO

ACCESO POR TIPO DE CRÉDITO Y ACTIVIDAD

ACCESO POR TIPO DE CRÉDITO Y ACTIVIDAD

ACCESO POR TIPO DE CRÉDITO RANGO EDAD

ACCESO A PRODUCTOS DE CRÉDITO POR PROVINCIA

← PRINCIPAL

PANTALLA ACCESO ↩



INDICADOR ACCESO A PRODUCTOS DE CRÉDITO

PORCENTAJE DE ACCESO A CRÉDITOS POR SEXO, POR TIPO DE CRÉDITO Y POR RANGO DE EDAD



Microcredito De Acumulacion Ampliada

Rango_Edad_Mercado



%TG Recuento de NumeroOperacion

- Consumo
- Inmobiliario
- Microcredito De Acumulacion Ampliada**
- Microcredito De Acumulacion Simple
- Microcredito Minorista
- Productivo Corporativo
- Productivo Pymes

01/07/2024 30/09/2024

“Para mayor información, referirse al Portal de datos interactivo de la Economía Popular y Solidaria de la Superintendencia de Economía Popular y Solidaria”.

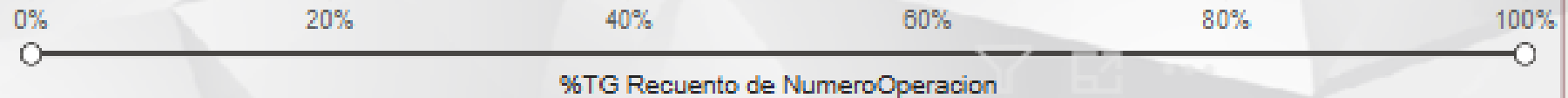
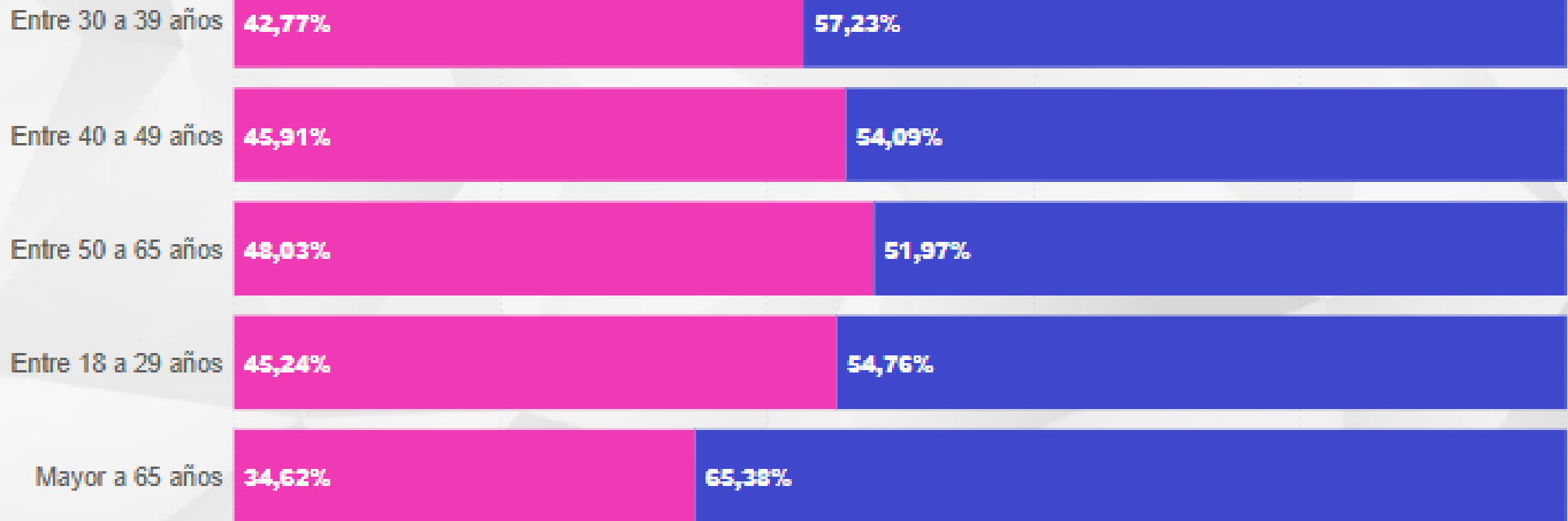
INDICADOR ACCESO A PRODUCTOS DE CRÉDITO

PORCENTAJE DE ACCESO A CRÉDITOS POR SEXO, POR TIPO DE CRÉDITO Y POR RANGO DE EDAD



Microcredito De Acumulacion Simple

Rango_Edad_Mercado



ACCESO POR TIPO DE CRÉDITO

ACCESO POR TIPO DE CRÉDITO Y ACTIVIDAD

ACCESO POR TIPO DE CRÉDITO Y ACTIVIDAD

ACCESO POR TIPO DE CRÉDITO RANGO EDAD

ACCESO A PRODUCTOS DE CRÉDITO POR PROVINCIA

← PRINCIPAL

PANTALLA ACCESO ↩

Consumo

Inmobiliario

Microcredito De Acumulacion Ampliada

Microcredito De Acumulacion Simple

Microcredito Minorista

Productivo Corporativo

Productivo Pymes

01/07/2024

30/09/2024



La 29

ACCESO POR TIPO DE CRÉDITO

ACCESO POR TIPO DE CRÉDITO Y ACTIVIDAD

ACCESO POR TIPO DE CRÉDITO Y ACTIVIDAD

ACCESO POR TIPO DE CRÉDITO RANGO EDAD

ACCESO A PRODUCTOS DE CRÉDITO POR PROVINCIA



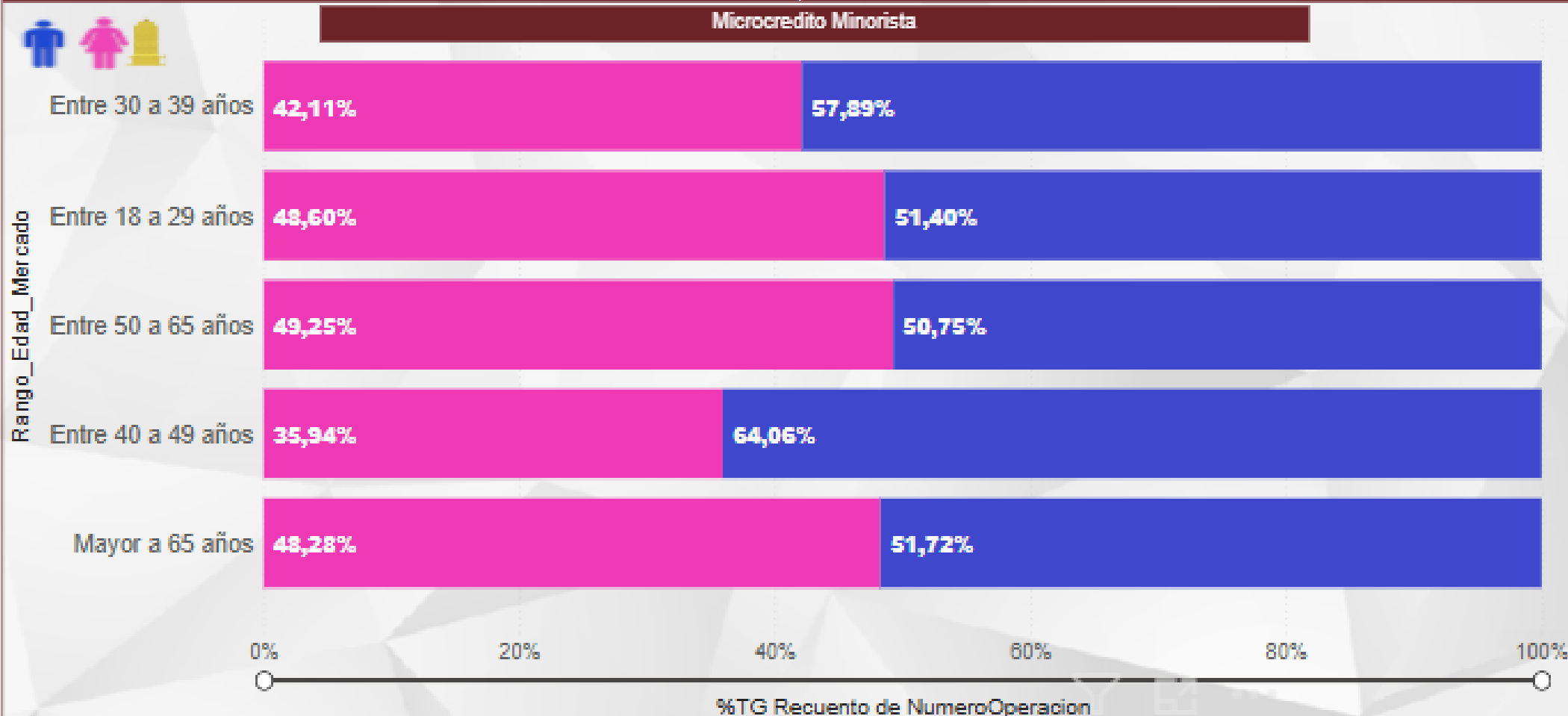
PRINCIPAL

PANTALLA ACCESO

NUEVO Horizonte

INDICADOR ACCESO A PRODUCTOS DE CRÉDITO

PORCENTAJE DE ACCESO A CRÉDITOS POR SEXO, POR TIPO DE CRÉDITO Y POR RANGO DE EDAD



- Consumo
- Inmobiliario
- Microcredito De Acumulacion Ampliada
- Microcredito De Acumulacion Simple
- Microcredito Minorista**
- Productivo Corporativo
- Productivo Pymes

01/07/2024 30/09/2024

“Para mayor información, referirse al Portal de datos interactivo de la Economía Popular y Solidaria de la Superintendencia de Economía Popular y Solidaria”.



La 29

ACCESO POR TIPO DE CRÉDITO

ACCESO POR TIPO DE CRÉDITO Y ACTIVIDAD

ACCESO POR TIPO DE CRÉDITO Y ACTIVIDAD

ACCESO POR TIPO DE CRÉDITO RANGO EDAD

ACCESO A PRODUCTOS DE CRÉDITO POR PROVINCIA

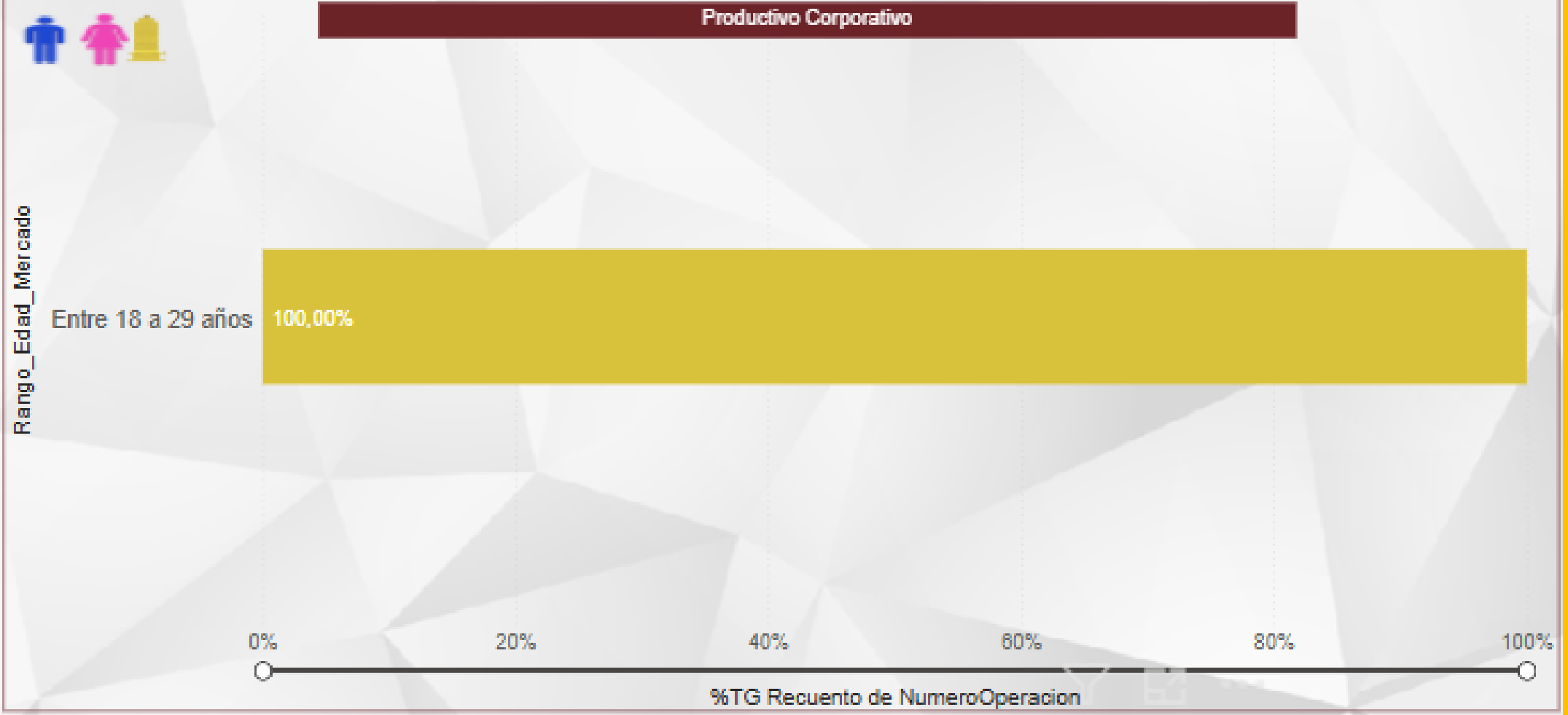
← PRINCIPAL

PANTALLA ACCESO ↩



INDICADOR ACCESO A PRODUCTOS DE CRÉDITO

PORCENTAJE DE ACCESO A CRÉDITOS POR SEXO, POR TIPO DE CRÉDITO Y POR RANGO DE EDAD



Rango_Edad_Mercado

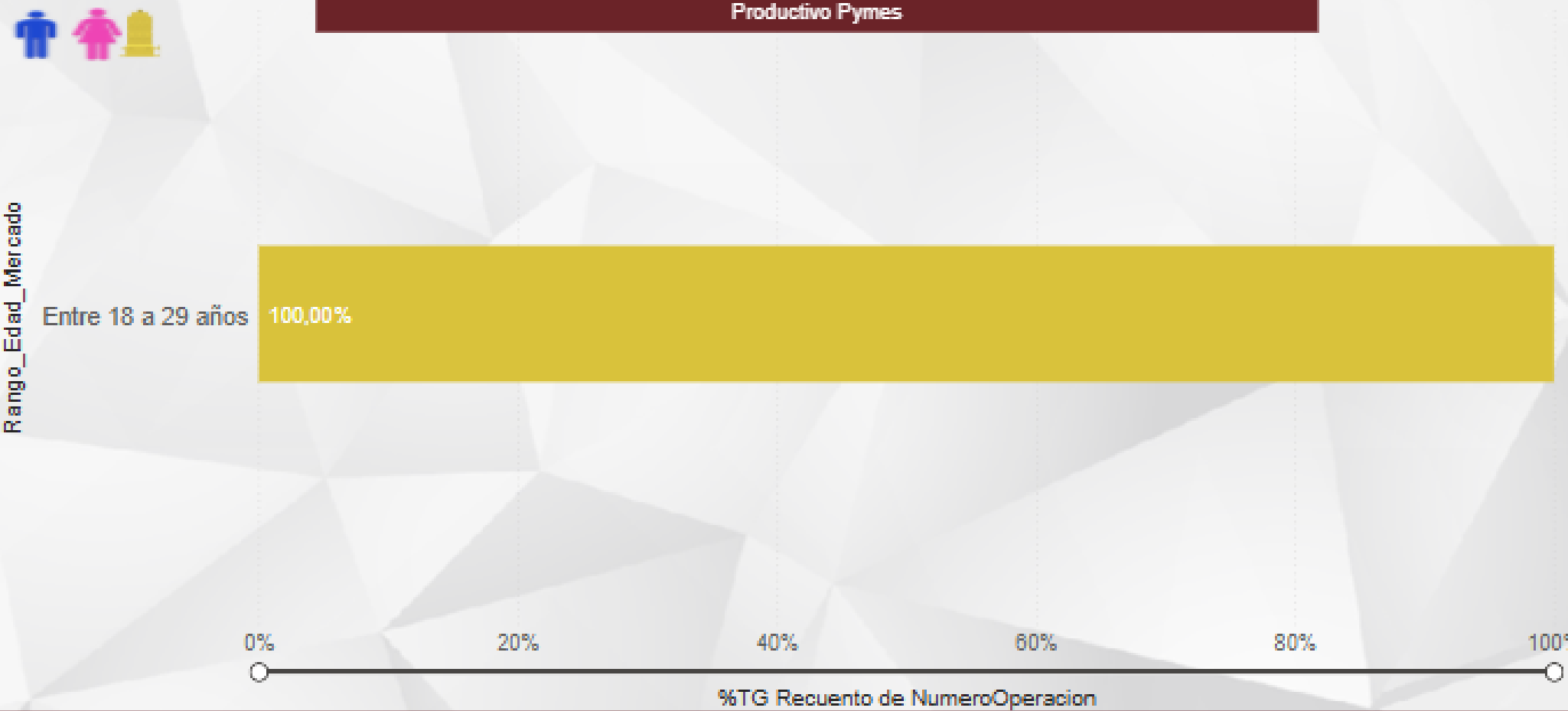
- Consumo
- Inmobiliario
- Microcrédito De Acumulacion Ampliada
- Microcrédito De Acumulacion Simple
- Microcrédito Minorista
- Productivo Corporativo**
- Productivo Pymes

01/07/2024 30/09/2024

“Para mayor información, referirse al Portal de datos interactivo de la Economía Popular y Solidaria de la Superintendencia de Economía Popular y Solidaria”.

INDICADOR ACCESO A PRODUCTOS DE CRÉDITO

PORCENTAJE DE ACCESO A CRÉDITOS POR SEXO, POR TIPO DE CRÉDITO Y POR RANGO DE EDAD



ACCESO POR TIPO DE CRÉDITO

ACCESO POR TIPO DE CRÉDITO Y ACTIVIDAD

ACCESO POR TIPO DE CRÉDITO Y ACTIVIDAD

ACCESO POR TIPO DE CRÉDITO RANGO EDAD

ACCESO A PRODUCTOS DE CRÉDITO POR PROVINCIA

← PRINCIPAL

PANTALLA ACCESO ↩

INDICADOR ACCESO A PRODUCTOS DE CRÉDITO

INDICADOR ACCESO A PRODUCTOS DE CREDITO POR PROVINCIA



ACCESO POR TIPO DE CRÉDITO

ACCESO POR TIPO DE CRÉDITO Y ACTIVIDAD

ACCESO POR TIPO DE CRÉDITO Y ACTIVIDAD

ACCESO POR TIPO DE CRÉDITO RANGO EDAD

ACCESO A PRODUCTOS DE CRÉDITO POR PROVINCIA

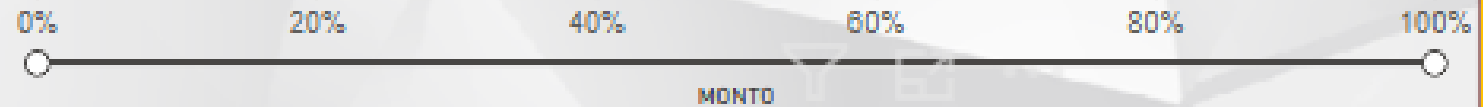
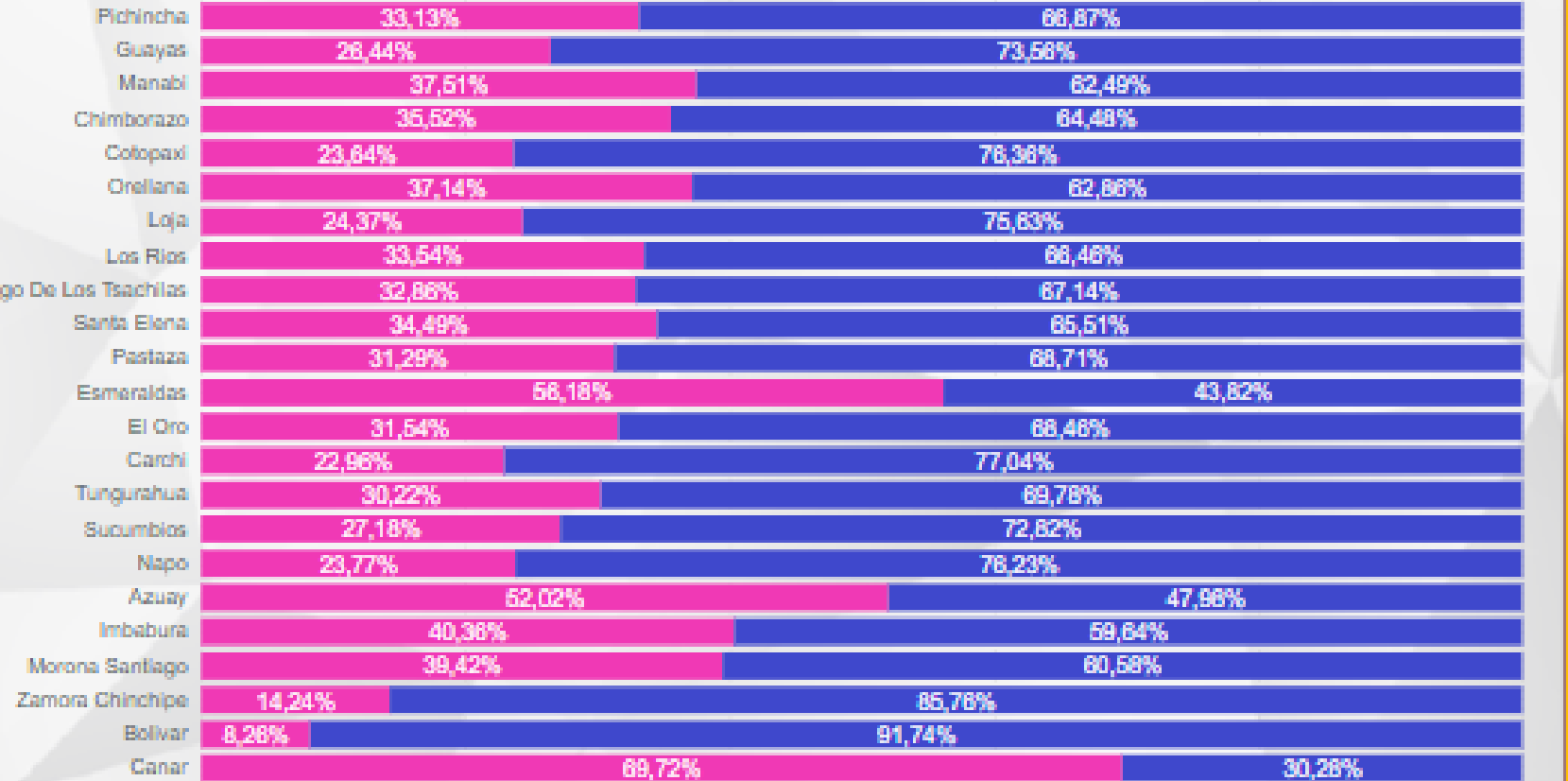
MASCULINO

\$80.963.124,78
MONTO

FEMENINO

\$29.577.380,77
MONTO

PROVINCIA DE DOMICILIO



← PRINCIPAL

PANTALLA ACCESO ↩



- Consumo
- Inmobiliario
- Microcredito De Acumulacion Ampliada
- Microcredito De Acumulacion Simple
- Microcredito Minorista
- Productivo Cooperativo
- Productivo Pymes

01/07/2024 30/09/2024

INDICADOR ACCESO A PRODUCTOS DE CRÉDITO

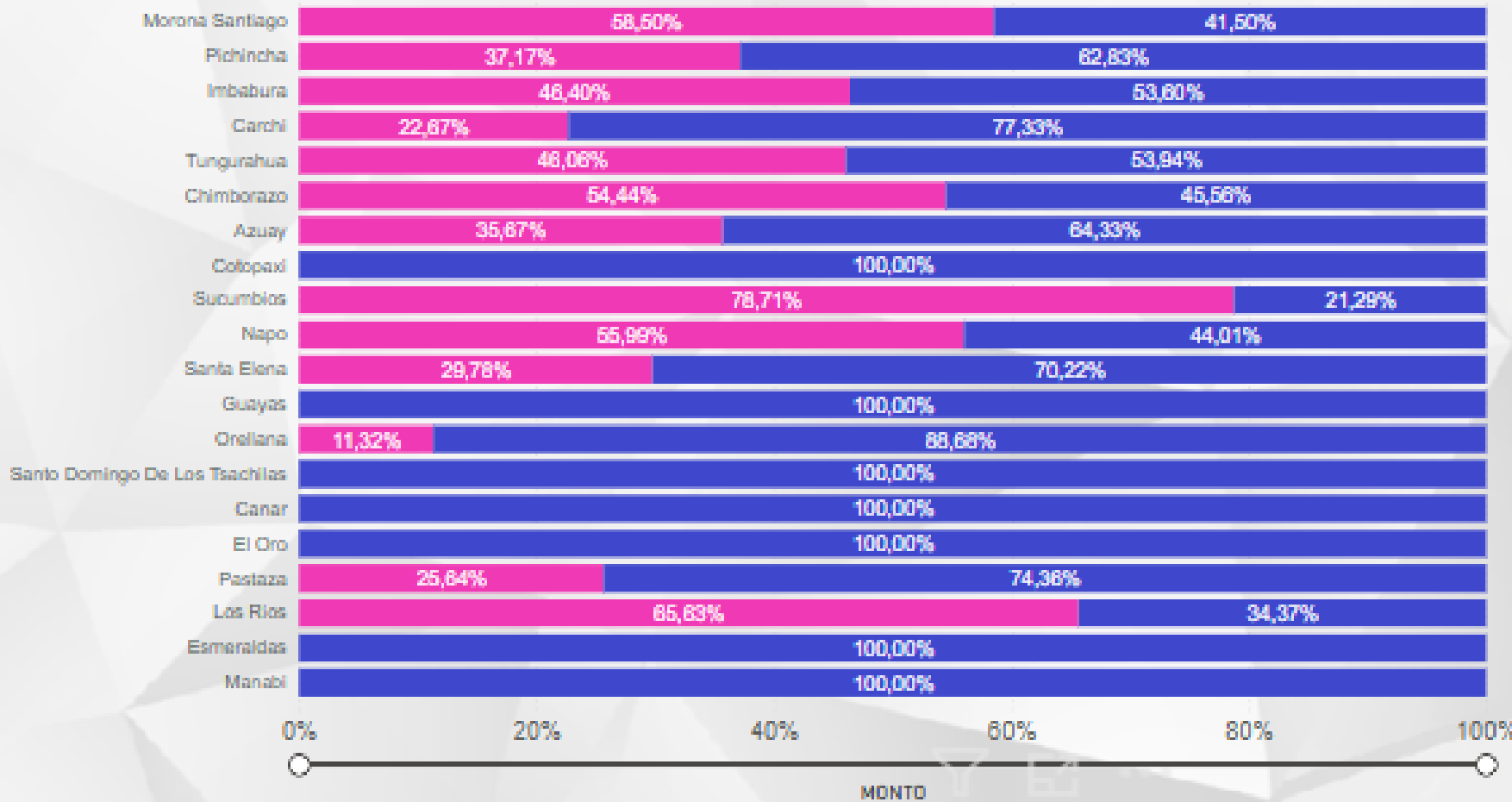
INDICADOR ACCESO A PRODUCTOS DE CREDITO POR PROVINCIA



MASCULINO
\$4.834.457,40
MONTO

FEMENINO
\$3.133.890,93
MONTO

PROVINCIA DE DOMICILIO



ACCESO POR TIPO DE CRÉDITO

ACCESO POR TIPO DE CRÉDITO Y ACTIVIDAD

ACCESO POR TIPO DE CRÉDITO Y ACTIVIDAD

ACCESO POR TIPO DE CRÉDITO RANGO EDAD

ACCESO A PRODUCTOS DE CRÉDITO POR PROVINCIA

← PRINCIPAL

PANTALLA ACCESO ↩



- Consumo
- Inmobiliario**
- Microcredito De Acumulacion Ampliada
- Microcredito De Acumulacion Simple
- Microcredito Minorista
- Productivo Corporativo
- Productivo Pymes

01/07/2024 30/09/2024

“Para mayor información, referirse al Portal de datos interactivo de la Economía Popular y Solidaria de la Superintendencia de Economía Popular y Solidaria”.



La 29

ACCESO POR TIPO DE CRÉDITO

ACCESO POR TIPO DE CRÉDITO Y ACTIVIDAD

ACCESO POR TIPO DE CRÉDITO Y ACTIVIDAD

ACCESO POR TIPO DE CRÉDITO RANGO EDAD

ACCESO A PRODUCTOS DE CRÉDITO POR PROVINCIA

PRINCIPAL

PANTALLA ACCESO



MASCULINO

\$551.500,13
MONTO

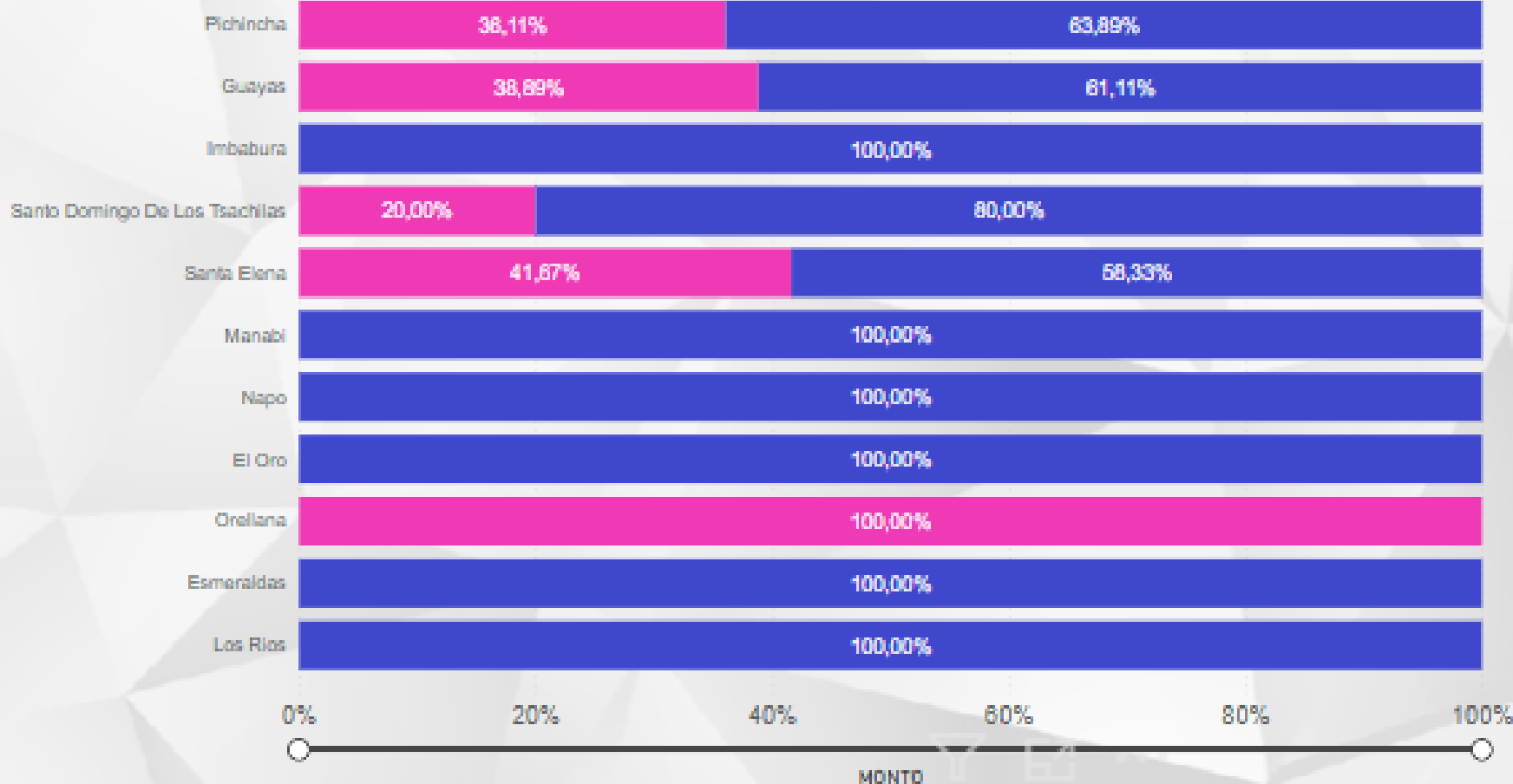
FEMENINO

\$237.000,00
MONTO

PROVINCIA DE DOMICILIO

INDICADOR ACCESO A PRODUCTOS DE CRÉDITO

INDICADOR ACCESO A PRODUCTOS DE CRÉDITO POR PROVINCIA



Consumo

Inmobiliario

Microcrédito De Acumulación Ampliada

Microcrédito De Acumulación Simple

Microcrédito Mixto

Productivo Corporativo

Productivo Pymes

01/07/2024

30/09/2024

ACCESO POR TIPO DE CRÉDITO

ACCESO POR TIPO DE CRÉDITO Y ACTIVIDAD

ACCESO POR TIPO DE CRÉDITO Y ACTIVIDAD

ACCESO POR TIPO DE CRÉDITO RANGO EDAD

ACCESO A PRODUCTOS DE CRÉDITO POR PROVINCIA

PRINCIPAL

PANTALLA ACCESO



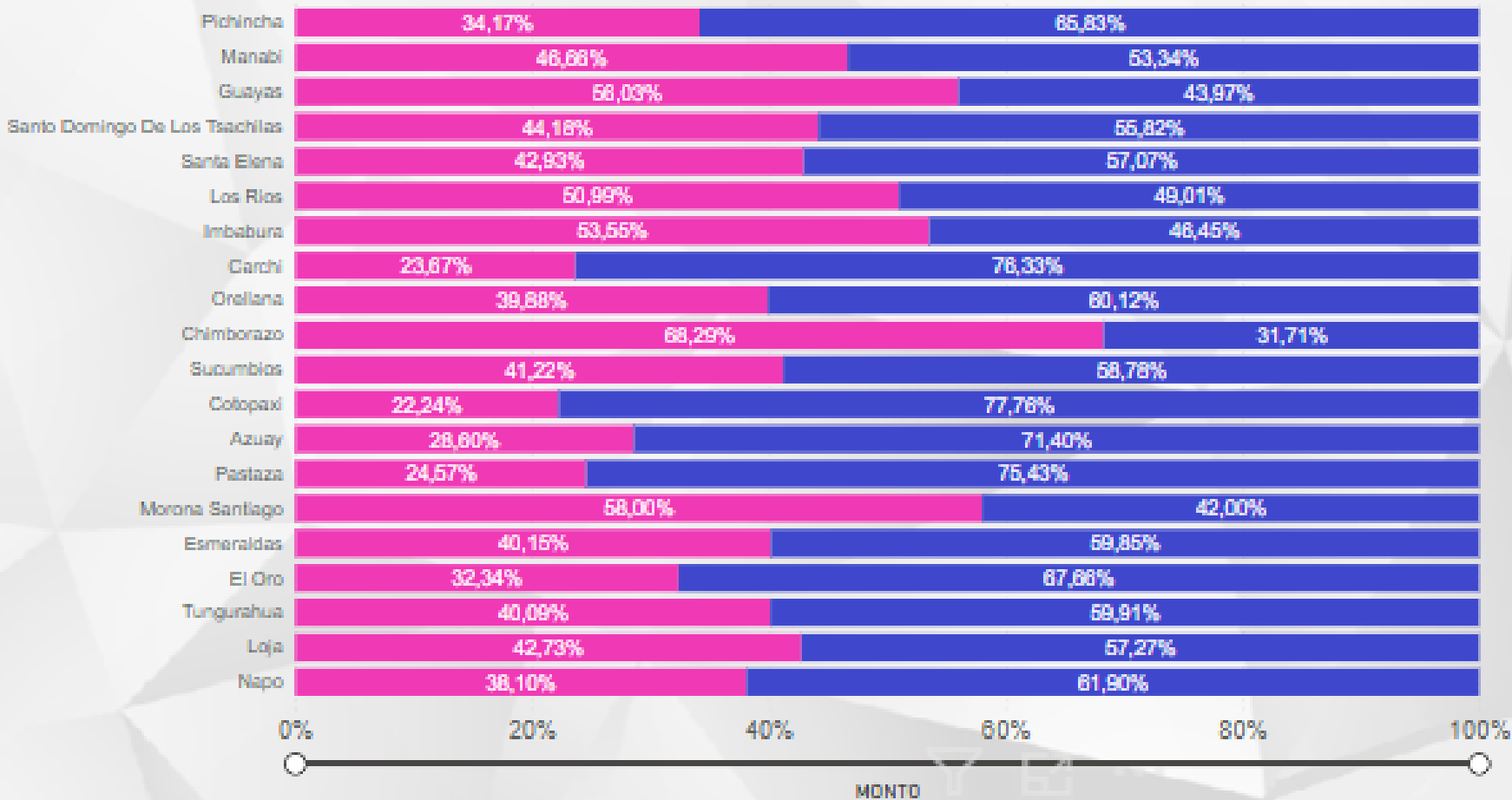
MASCULINO
\$7.388.083,58
MONTO

FEMENINO
\$5.288.195,70
MONTO

PROVINCIA DE DOMICILIO

INDICADOR ACCESO A PRODUCTOS DE CRÉDITO

INDICADOR ACCESO A PRODUCTOS DE CREDITO POR PROVINCIA



- Consumo
- Inmobiliario
- Microcrédito De Acumulación Ampliada
- Microcrédito De Acumulación Simple**
- Microcrédito Minorista
- Productiva Corporativa
- Productiva Pymes

01/07/2024 30/09/2024

ACCESO POR TIPO DE CRÉDITO

ACCESO POR TIPO DE CRÉDITO Y ACTIVIDAD

ACCESO POR TIPO DE CRÉDITO Y ACTIVIDAD

ACCESO POR TIPO DE CRÉDITO RANGO EDAD

ACCESO A PRODUCTOS DE CRÉDITO POR PROVINCIA

← PRINCIPAL

PANTALLA ACCESO ↩



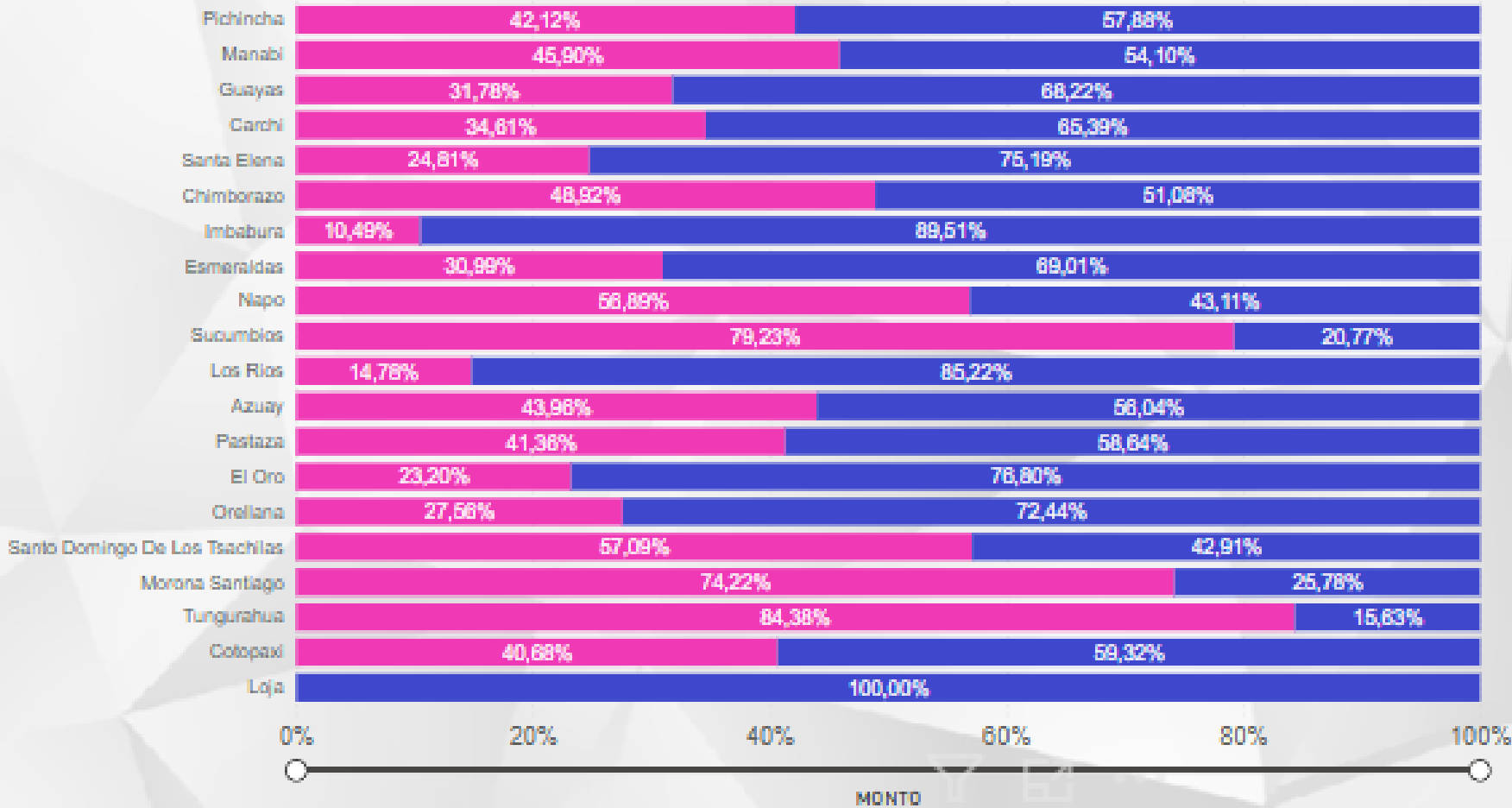
MASCULINO
\$2.385.858,75
MONTO

FEMENINO
\$1.584.353,38
MONTO

PROVINCIA DE DOMICILIO

INDICADOR ACCESO A PRODUCTOS DE CRÉDITO

INDICADOR ACCESO A PRODUCTOS DE CREDITO POR PROVINCIA



- Consumo
- Inmobiliario
- Microcredito De Acumulacion Ampliada
- Microcredito De Acumulacion Simple
- Microcredito Minorsita**
- Productivo Corporativo
- Productivo Pymes

01/07/2024 30/09/2024

“Para mayor información, referirse al Portal de datos interactivo de la Economía Popular y Solidaria de la Superintendencia de Economía Popular y Solidaria”.

INDICADOR ACCESO A PRODUCTOS DE CRÉDITO

INDICADOR ACCESO A PRODUCTOS DE CREDITO POR PROVINCIA



ACCESO POR TIPO DE CRÉDITO

ACCESO POR TIPO DE CRÉDITO Y ACTIVIDAD

ACCESO POR TIPO DE CRÉDITO Y ACTIVIDAD

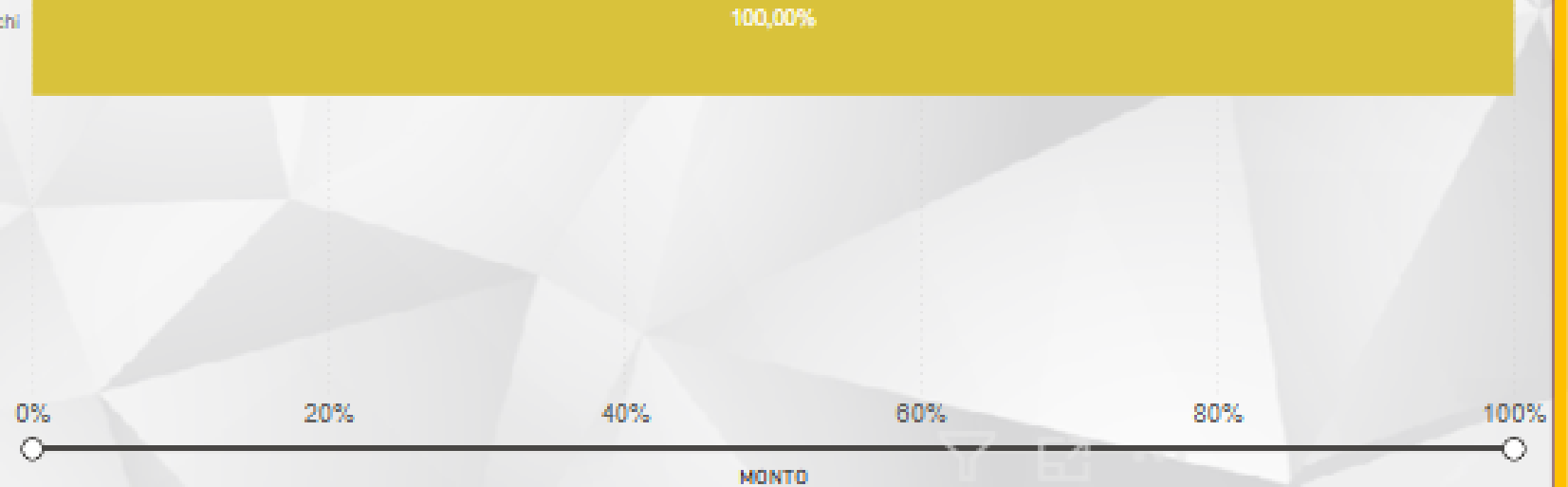
ACCESO POR TIPO DE CRÉDITO RANGO EDAD

ACCESO A PRODUCTOS DE CRÉDITO POR PROVINCIA

NO APLICA
\$738.700,00
MONTO

PROVINCIA DE DOMICILIO

Carchi



← PRINCIPAL

PANTALLA ACCESO ↩

- Consumo
- Inmobiliario
- Microcrédito De Acumulacion Ampliada
- Microcrédito De Acumulacion Simple
- Microcrédito Minorista
- Productivo Cooperativo**
- Productivo Pymes

01/07/2024 30/09/2024



La 29

ACCESO POR TIPO DE CRÉDITO

ACCESO POR TIPO DE CRÉDITO Y ACTIVIDAD

ACCESO POR TIPO DE CRÉDITO Y ACTIVIDAD

ACCESO POR TIPO DE CRÉDITO RANGO EDAD

ACCESO A PRODUCTOS DE CRÉDITO POR PROVINCIA



NO APLICA
\$100.000,00
MONTO

PROVINCIA DE DOMICILIO

Pichincha

100,00%

0%

20%

40%

60%

80%

100%

MONTO

Consumo

Inmobiliario

Microcrédito De
Acumulación Ampliada

Microcrédito De
Acumulación Simple

Microcrédito Minorista

Productivo Corporativo

Productos Pymes

01/07/2024

30/09/2024

PANTALLA ACCESO **NUEVO Horizonte**

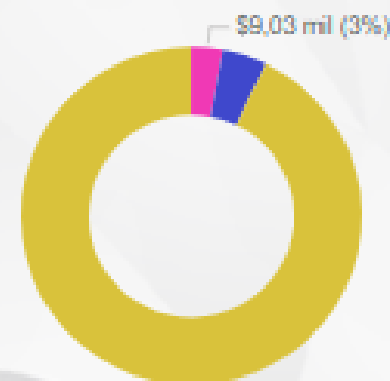
INDICADOR ACCESO A PRODUCTOS DE CRÉDITO

FECHA DE LIQUIDACIÓN

01/07/2024 30/09/2024



MONTO PROMEDIO DE CRÉDITOS CONCEDIDOS POR TIPO DE SEXO



MONTO PROMEDIO DE CRÉDITOS POR TIPO DE CRÉDITO POR SEXO

TIPO DE CRÉDITO	FEMENINO	MASCULINO	NO APLICA	Total
Consumo	\$7.617,14	\$11.344,09		\$9.780,76
Inmobiliario	\$61.444,92	\$61.195,88		\$61.293,45
Microcredito De Acumulacion Ampliada	\$21.545,45	\$19.017,25		\$19.712,50
Microcredito De Acumulacion Simple	\$18.413,27	\$21.045,95		\$19.862,07
Microcredito Minorista	\$8.900,88	\$10.747,11		\$9.925,53
Productivo Corporativo			\$369.350,00	\$369.350,00
Productivo Pymes			\$100.000,00	\$100.000,00
Total	\$9.026,67	\$12.570,37	\$279.566,67	\$11.154,05

MONTO PROMEDIO DE ACCESO A CRÉDITOS POR TIPO DE CRÉDITO POR SEXO



- MONTO CONCEDIDO POR SEXO
- MONTO CONCEDIDO SEXO E INSTRUCCIÓN
- MONTO CONCEDIDO SEXO ACTIVIDAD ECON
- MONTO CONCEDIDO SEXO y rango de edad
- MONTO CONCEDIDO SEXO Y PROV. DOMICIL

← PRINCIPAL

PANTALLA ACCESO ↩





La 29

MONTO CONCEDIDO POR SEXO

MONTO CONCEDIDO SEXO E INSTRUCCIÓN

MONTO CONCEDIDO SEXO ACTIVIDAD ECON

MONTO CONCEDIDO SEXO y rango de edad

MONTO CONCEDIDO SEXO Y PROV. DOMICILIO

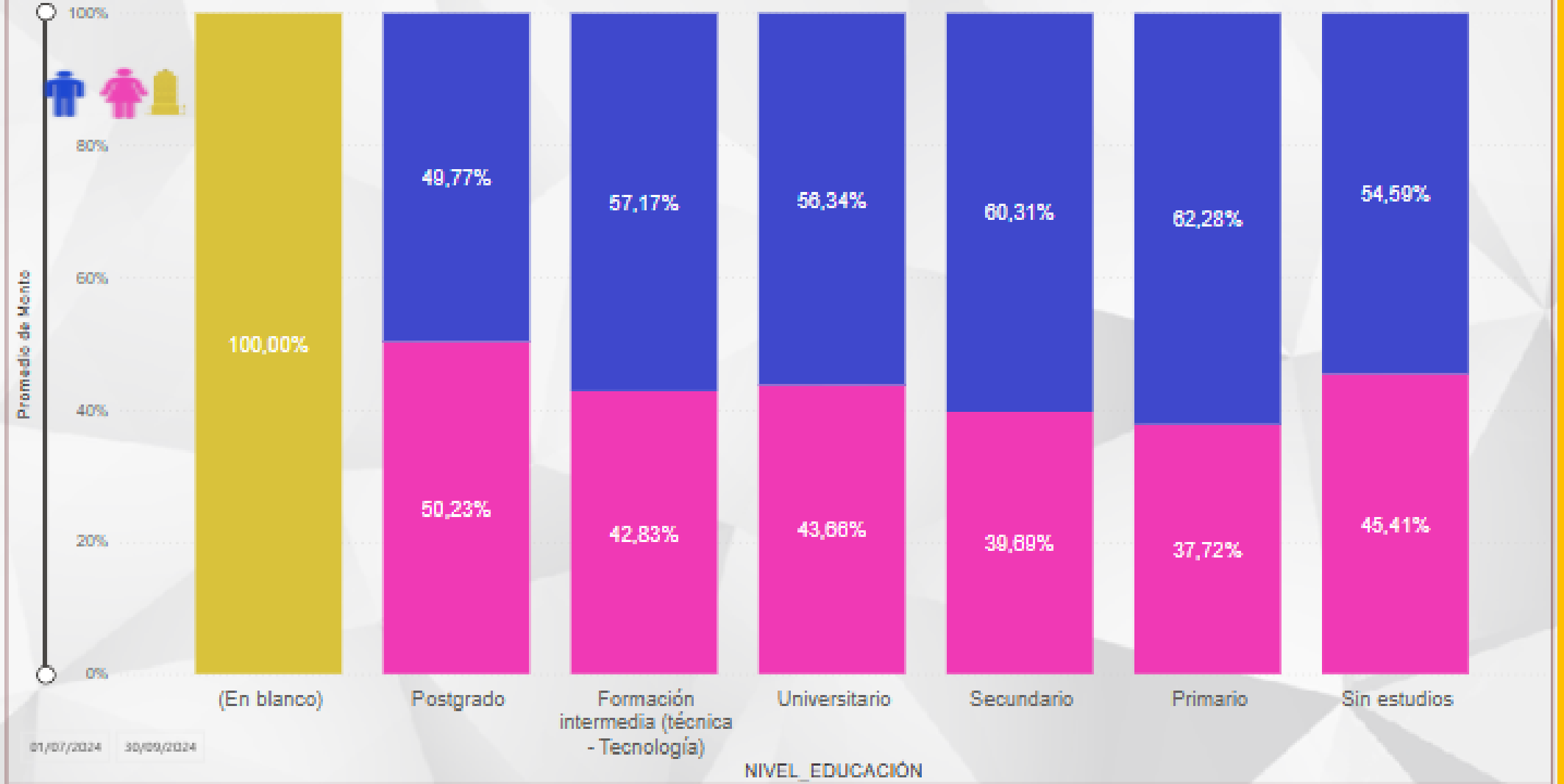
← PRINCIPAL

PANTALLA ACCESO ↩



INDICADOR ACCESO A PRODUCTOS DE CRÉDITO

MONTO PROMEDIO DE CRÉDITOS POR SEXO, NIVEL DE INSTRUCCIÓN



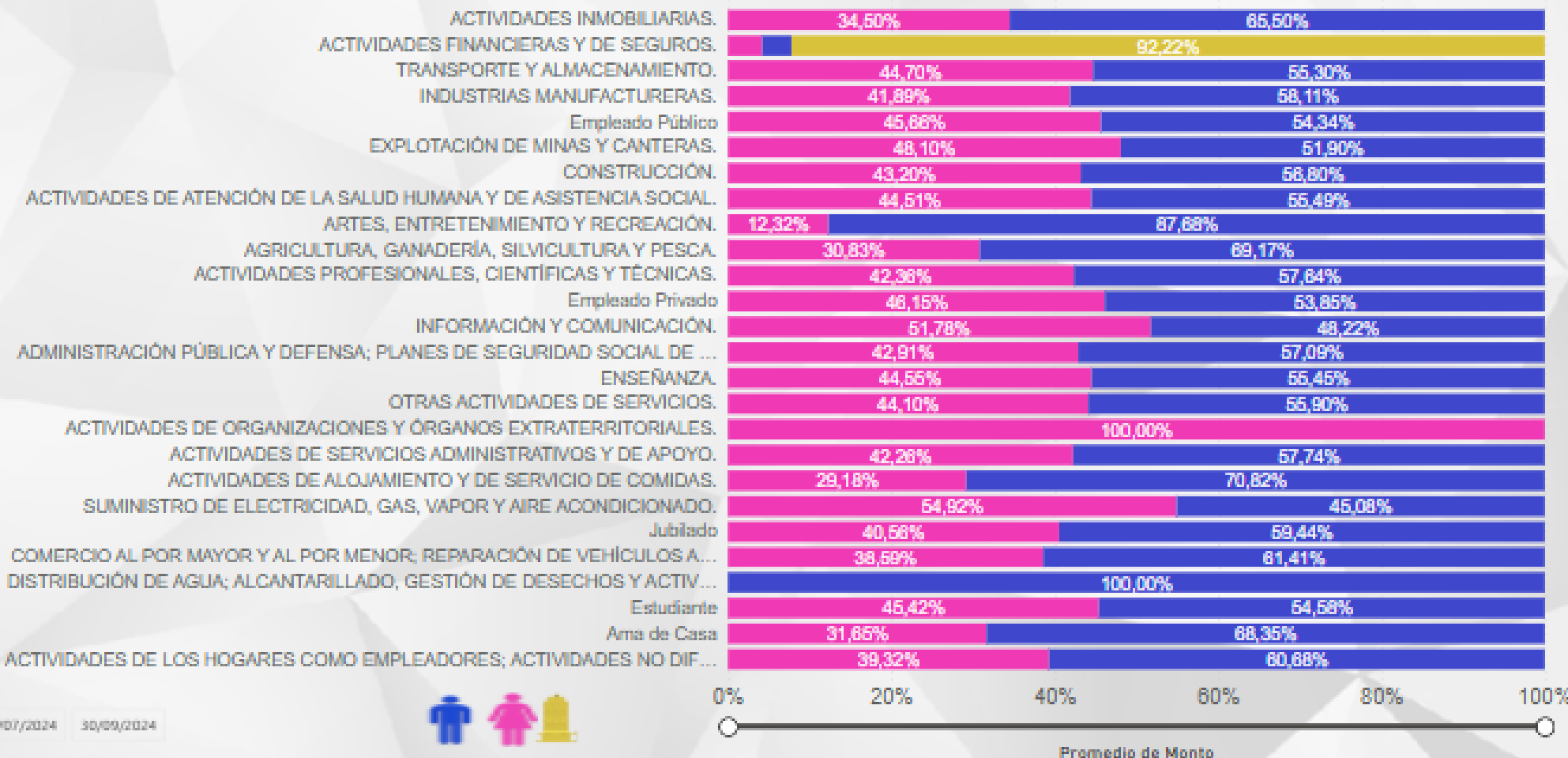
“Para mayor información, referirse al Portal de datos interactivo de la Economía Popular y Solidaria de la Superintendencia de Economía Popular y Solidaria”.

INDICADOR ACCESO A PRODUCTOS DE CRÉDITO

MONTO PROMEDIO DE CRÉDITOS POR SEXO, ACTIVIDAD ECONÓMICA DEL SUJETO

GÉNERO ● FEMENINO ● MASCULINO ● NO APLICA

ACTIVIDAD_ECONOMICA



MONTO CONCEDIDO POR SEXO

MONTO CONCEDIDO SEXO E INSTRUCCIÓN

MONTO CONCEDIDO SEXO ACTIVIDAD ECON

MONTO CONCEDIDO SEXO y rango de edad

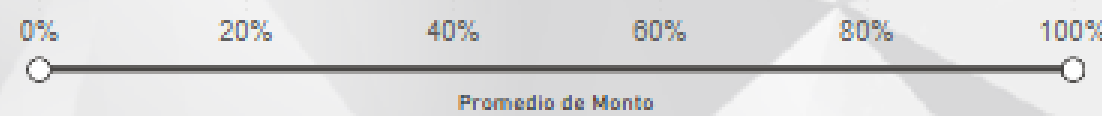
MONTO CONCEDIDO SEXO Y PROV. DOMICIL

← PRINCIPAL

PANTALLA ACCESO ↩



01/01/2024 30/09/2024



“Para mayor información, referirse al Portal de datos interactivo de la Economía Popular y Solidaria de la Superintendencia de Economía Popular y Solidaria”.



La
29

MONTO CONCEDIDO
POR SEXO

MONTO CONCEDIDO
SEXO E INSTRUCCIÓN

MONTO CONCEDIDO
SEXO ACTIVIDAD ECON

MONTO CONCEDIDO
SEXO Y RANGO DE
EDAD

MONTO CONCEDIDO
SEXO Y PROV. DOMICIL

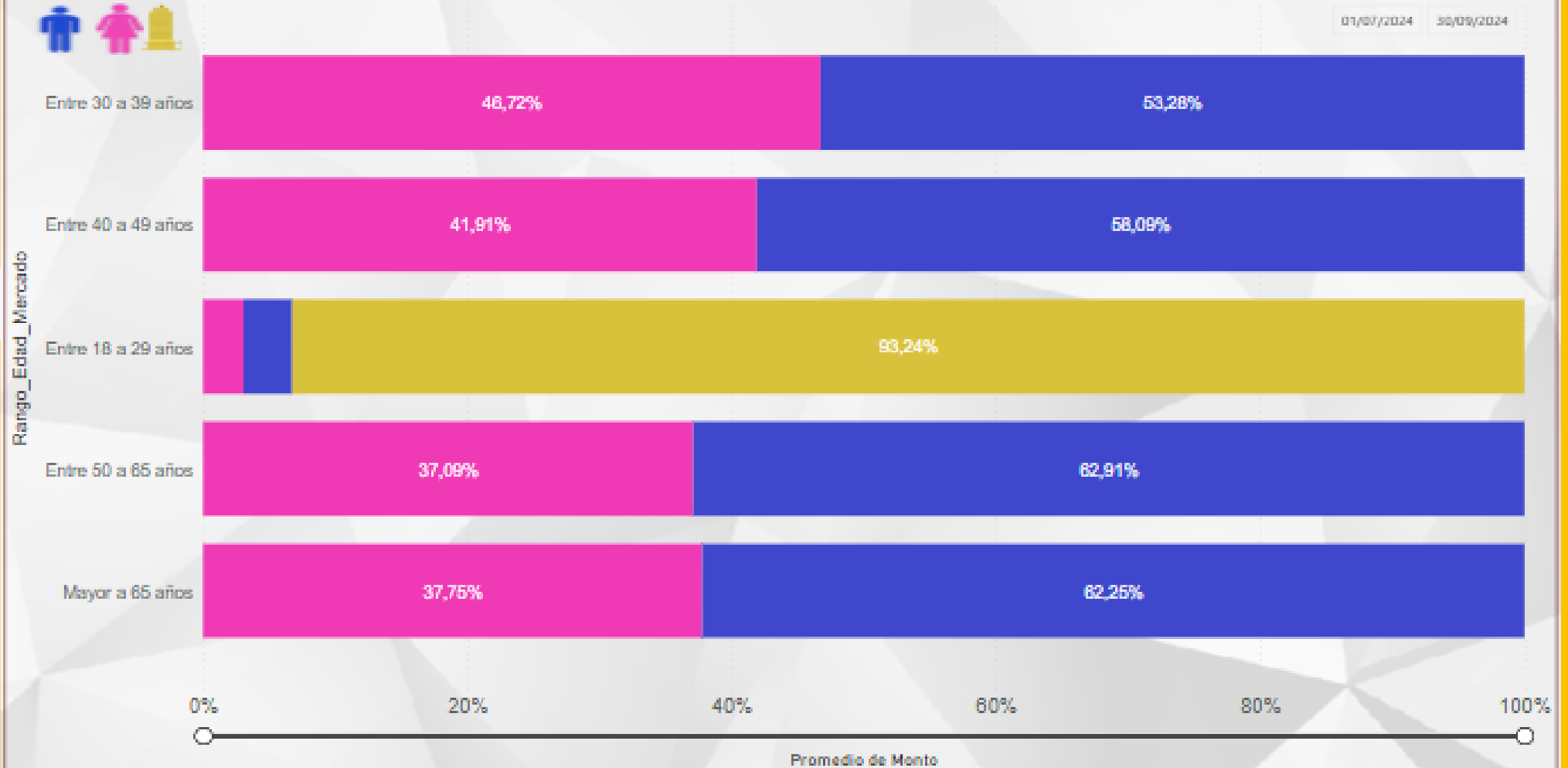
← PRINCIPAL

PANTALLA ACCESO ↩

NUEVO
Horizonte

INDICADOR ACCESO A PRODUCTOS DE CRÉDITO

MONTO PROMEDIO DE CRÉDITOS POR SEXO, Y POR RANGO DE EDAD



“Para mayor información, referirse al Portal de datos interactivo de la Economía Popular y Solidaria de la Superintendencia de Economía Popular y Solidaria”.



La 29

MONTO CONCEDIDO POR SEXO

MONTO CONCEDIDO SEXO E INSTRUCCIÓN

MONTO CONCEDIDO SEXO ACTIVIDAD ECÓN

MONTO CONCEDIDO SEXO Y RANGO DE EDAD

MONTO CONCEDIDO SEXO Y PROV. DOMICIL

← PRINCIPAL

PANTALLA ACCESO ↩

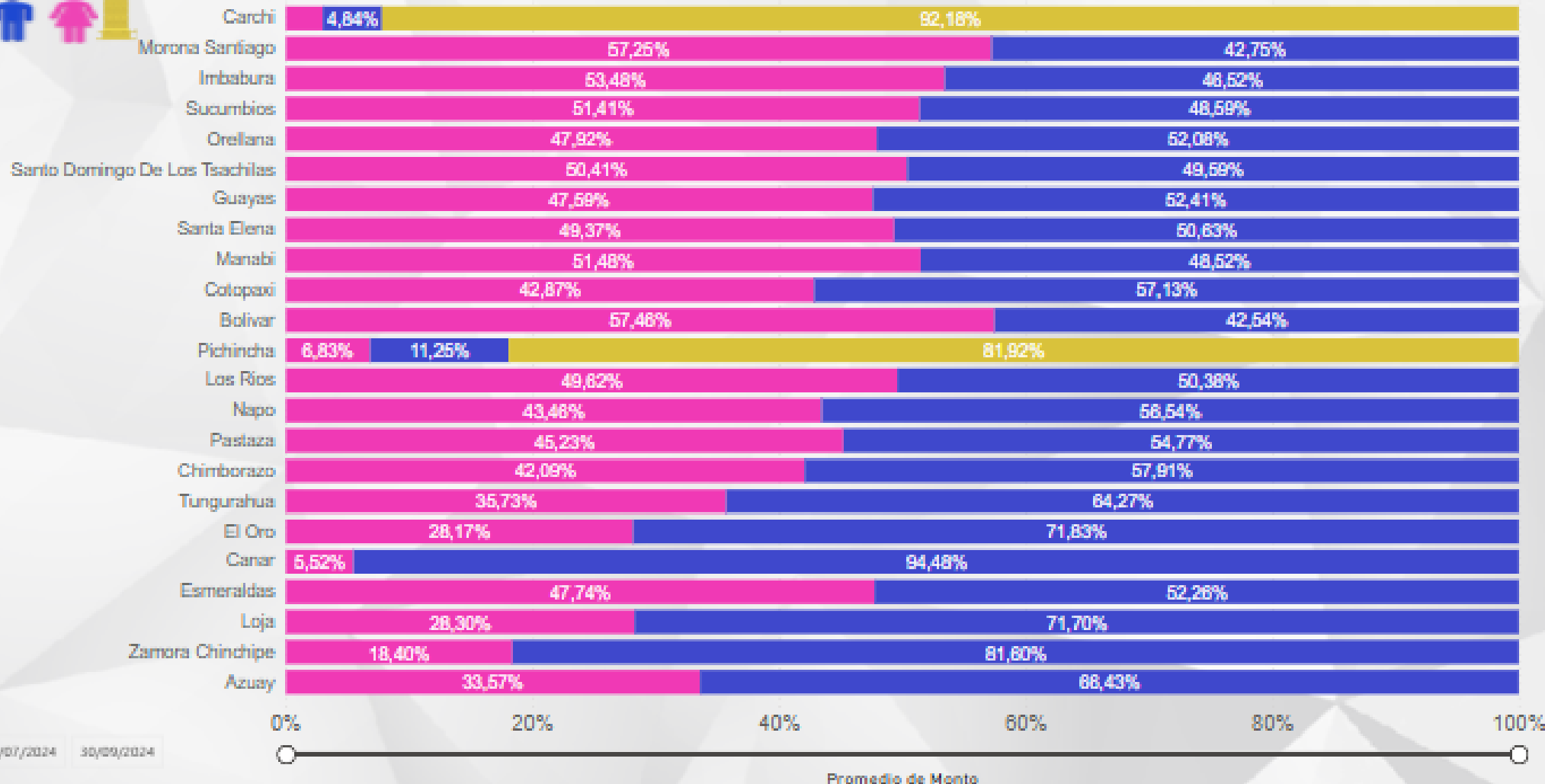
HUEVO
Horizonte

PROVINCIA_DOMICILIO



INDICADOR ACCESO A PRODUCTOS DE CRÉDITO

MONTO PROMEDIO DE CRÉDITOS POR SEXO, Y POR PROVINCIA DE DOMICILIO



“Para mayor información, referirse al Portal de datos interactivo de la Economía Popular y Solidaria de la Superintendencia de Economía Popular y Solidaria”.

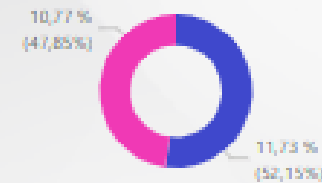


La 29

INDICADOR ACCESO A PRODUCTOS DE CRÉDITO

MOROSIDAD POR SEXO

DESCRIPCIÓN GÉNERO	No. OPERACIONES	ENRIESGO	SALDO TOTAL	ÍNDICE DE MORA
MASCULINO	51002	\$88.198.386,35	\$584.115.661,87	11,73 %
FEMENINO	29369	\$29.208.352,21	\$271.308.109,61	10,77 %
NO APLICA	9	\$2	\$902.012,63	0,00 %
Total	80380	\$95.404.740,56	\$836.325.784,11	11,41 %



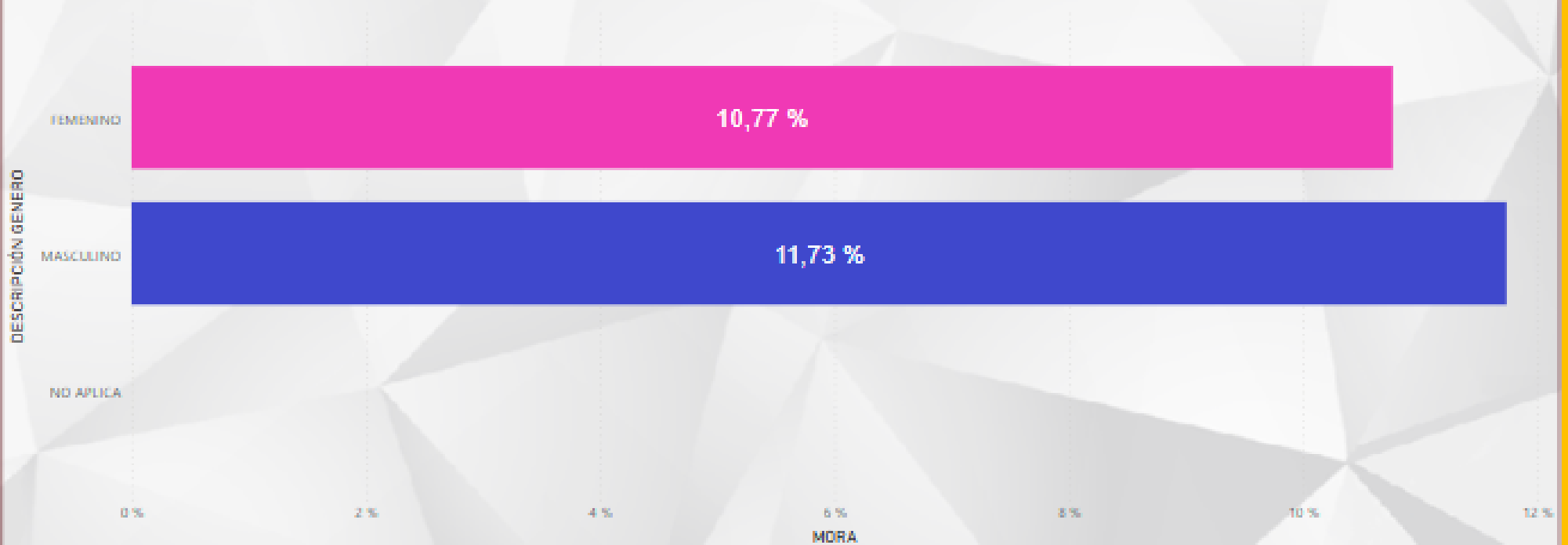
GENERO

- MASCULINO
- FEMENINO
- NO APLICA

30/09/2024



MORA POR DESCRIPCIÓN GÉNERO Y DESCRIPCIÓN GÉNERO



MORA POR SEXO

MORA POR SEXO Y ACTIVIDAD

MONTO POR SEXO Y NIVEL INSTRUCCIÓN

MORA POR SEXO Y PROVINCIA DOMICILIO

MORA POR SEXO Y POR RANGO DE EDAD

PRINCIPAL

PANTALLA ACCESO





La 29

MORA POR SEXO

MORA POR SEXO Y ACTIVIDAD

MONTO POR SEXO Y NIVEL INSTRUCCIÓN

MORA POR SEXO Y PROVINCIA DOMICILIO

MORA POR SEXO Y POR RANGO DE EDAD

← PRINCIPAL

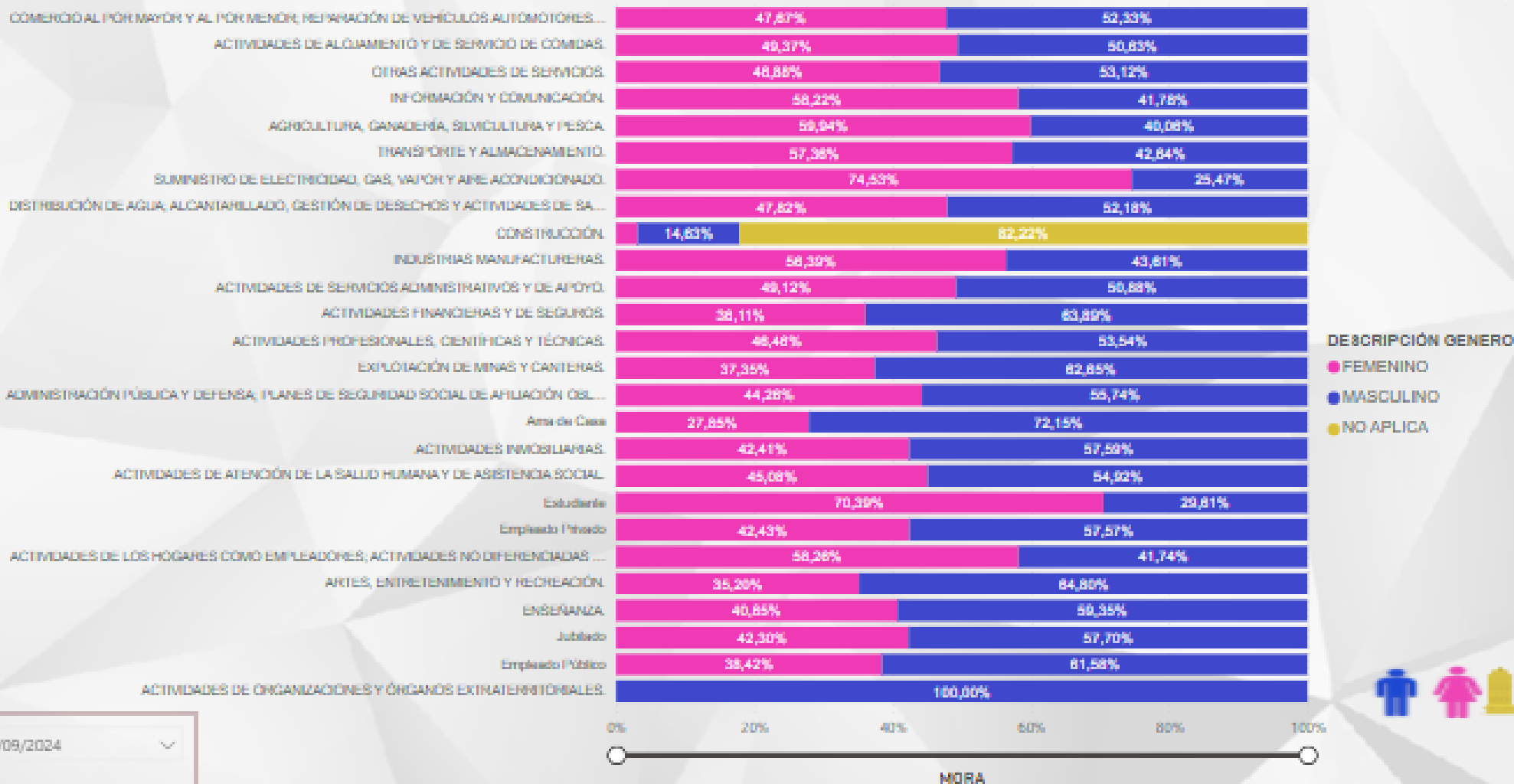
PANTALLA ACCESO ↶

NUEVO Horizonte

ACTIVIDAD_ECONOMICA

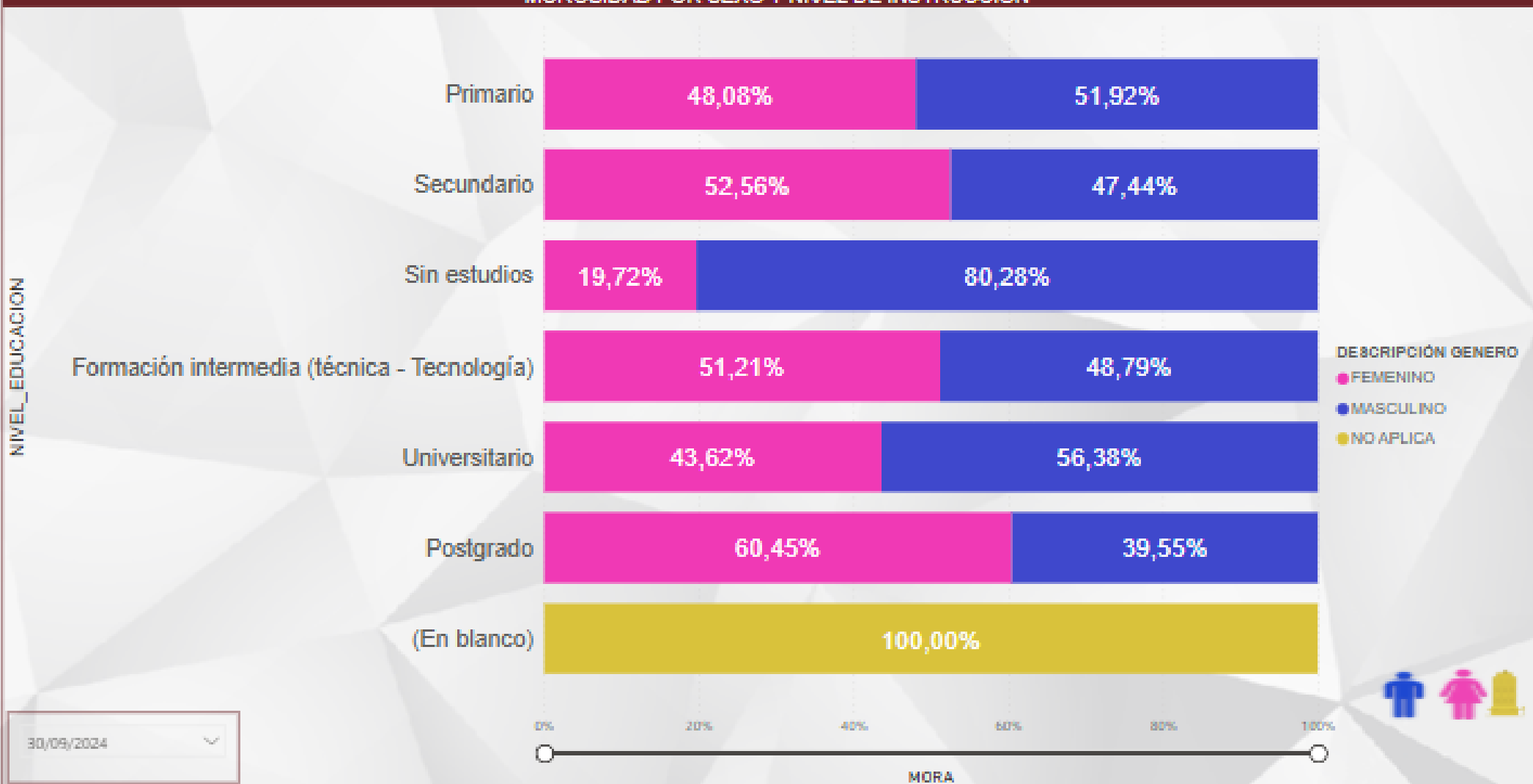
ACCESO A PRODUCTOS DE CRÉDITO

MOROSIDAD POR SEXO Y ACTIVIDAD ECONOMICA SUJETO



ACCESO A PRODUCTOS DE CRÉDITO

MOROSIDAD POR SEXO Y NIVEL DE INSTRUCCIÓN



MORA POR SEXO

MORA POR SEXO Y ACTIVIDAD

MONTO POR SEXO Y NIVEL INSTRUCCIÓN

MORA POR SEXO Y PROVINCIA DOMICILIO

MORA POR SEXO Y POR RANGO DE EDAD

← PRINCIPAL

PANTALLA ACCESO ↻

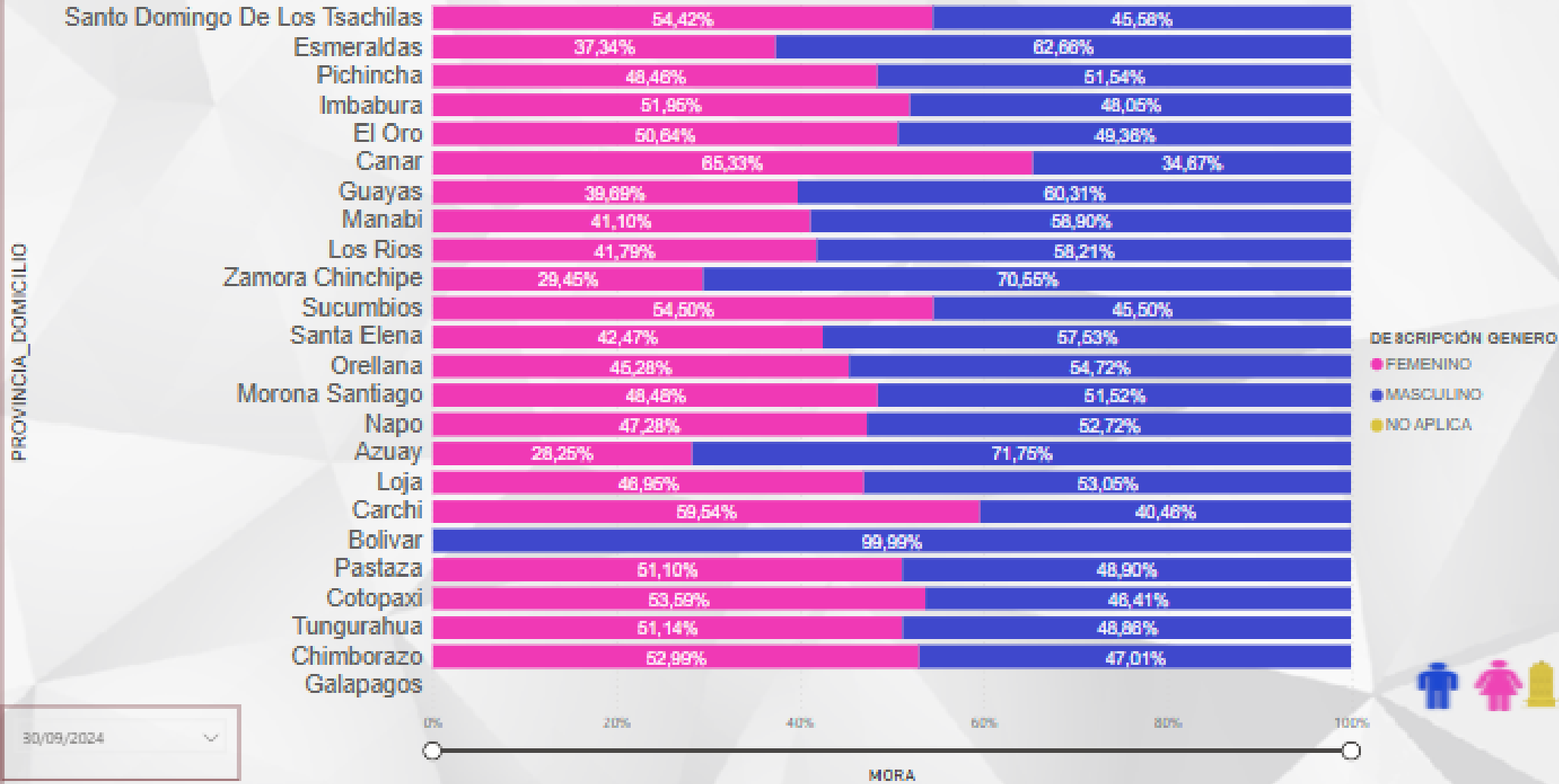
30/09/2024



La 29

ACCESO A PRODUCTOS DE CRÉDITO

MOROSIDAD POR SEXO POR PROVINCIA DOMICILIO



MORA POR SEXO

MORA POR SEXO Y ACTIVIDAD

MONTO POR SEXO Y NIVEL INSTRUCCIÓN

MORA POR SEXO Y PROVINCIA DOMICILIO

MORA POR SEXO Y POR RANGO DE EDAD

← PRINCIPAL

PANTALLA ACCESO ↩

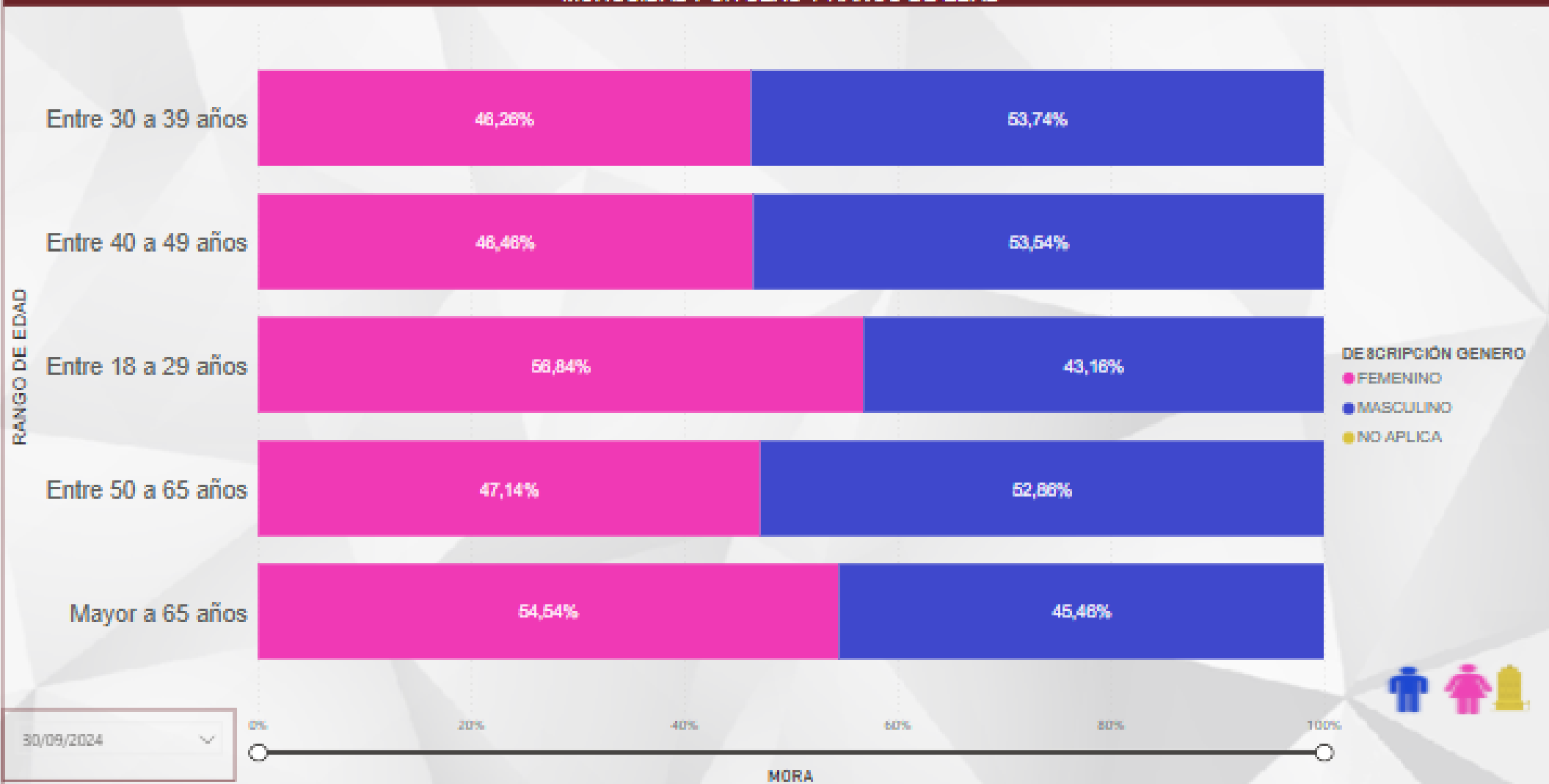
30/09/2024



“Para mayor información, referirse al Portal de datos interactivo de la Economía Popular y Solidaria de la Superintendencia de Economía Popular y Solidaria”.

ACCESO A PRODUCTOS DE CRÉDITO

MOROSIDAD POR SEXO Y RANGO DE EDAD



MORA POR SEXO

MORA POR SEXO Y ACTIVIDAD

MONTO POR SEXO Y NIVEL INSTRUCCIÓN

MORA POR SEXO Y PROVINCIA DOMICILIO

MORA POR SEXO Y POR RANGO DE EDAD

← PRINCIPAL

PANTALLA ACCESO ↻

REPRESENTACIÓN

REPRESENTACIÓN SOCIOS / EDAD

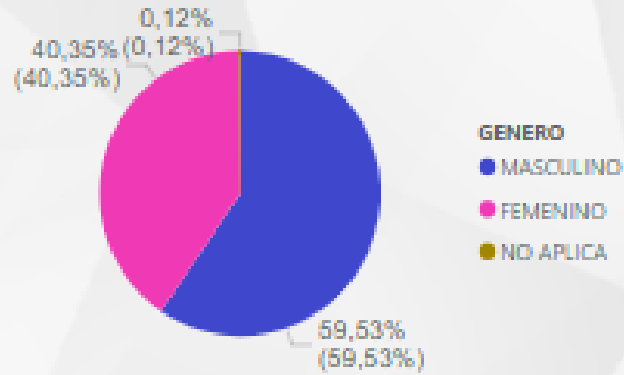
DATOS PRESIDENCIA / ADMINISTRACIÓN

DISTRIBUCIÓN CONSEJO VIGILANCIA

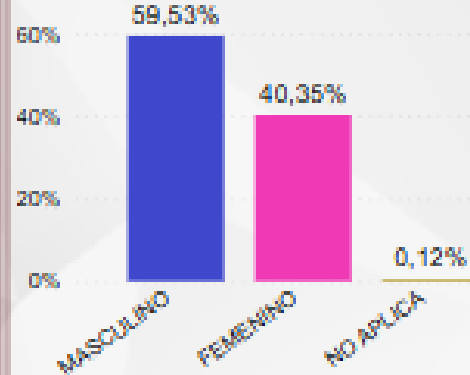
DISTRIBUCIÓN ASAMBLEA - GERENTE

← PRINCIPAL

DISTRIBUCIÓN DE SOCIOS SEXO



DISTRIBUCIÓN DE SOCIOS SEXO

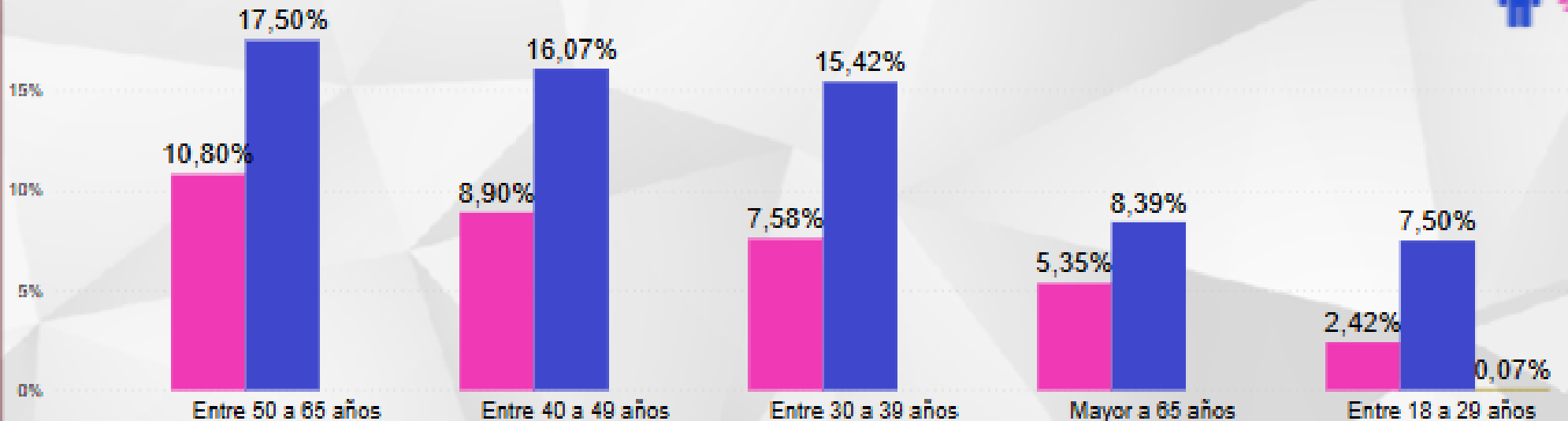


SALDO DE DEPOSITOS POR SEXO Y POR EDAD

Rango_Edad_Mercado	FEMENINO	MASCULINO	NO APLICA	Total
Entre 50 a 65 años	10,80%	17,50%		28,29%
Entre 40 a 49 años	8,90%	16,07%		24,97%
Entre 30 a 39 años	7,58%	15,42%		23,00%
Mayor a 65 años	5,35%	8,39%		13,74%
Entre 18 a 29 años	2,42%	7,50%	0,07%	9,99%
Total	35,05%	64,88%	0,07%	100,00%

SALDO DE DEPOSITOS POR SEXO Y POR TIPO DE CUENTA

GENERO 1 ● FEMENINO ● MASCULINO ● NO APLICA





La 29

REPRESENTACIÓN
SOCIOS / EDAD

DATOS PRESIDENCIA /
ADMINISTRACIÓN

DISTRIBUCIÓN
CONSEJO VIGILANCIA

DISTRIBUCIÓN
ASAMBLEA - GERENTE

← PRINCIPAL

REPRESENTACIÓN

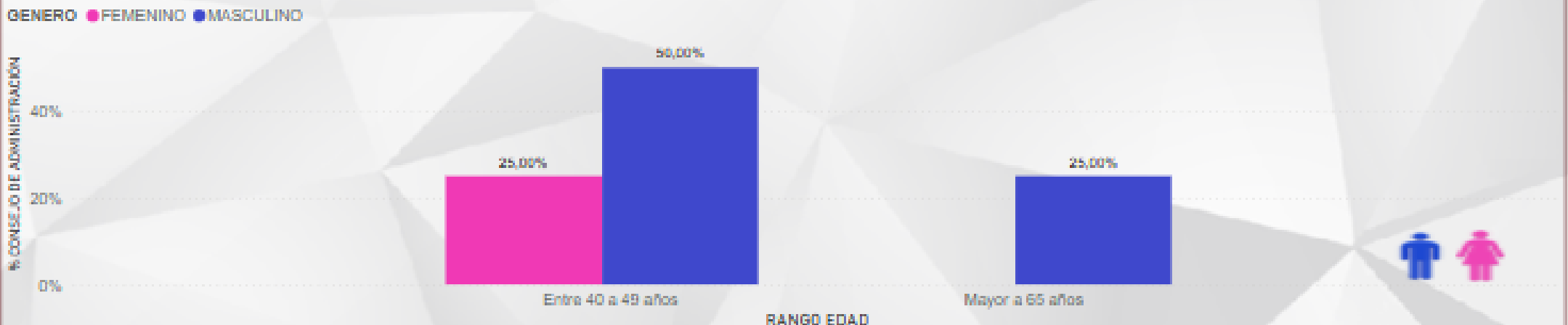
DATOS DE LA PERSONA QUE OCUPA LA PRESIDENCIA DE LA ENTIDAD

GENERO	RANGO EDAD	GRUPO ETNICO	ACTIVIDADE ECONOMICA	NIVEL DE INSTRUCCIÓN	PROVINCIA DE DOMICILIO
MASCULINO	Entre 50 a 65 años	MESTIZO	ACTIVIDADES FINANCIERAS Y DE SEGUROS.	Posgrado	Pichincha

DISTRIBUCIÓN POR SEXO Y POR RANGO DE EDAD EN EL CONSEJO DE ADMINISTRACIÓN




DISTRIBUCION POR SEXO Y POR RANGO DE EDAD EN EL CONSEJO DE ADMINISTRACION



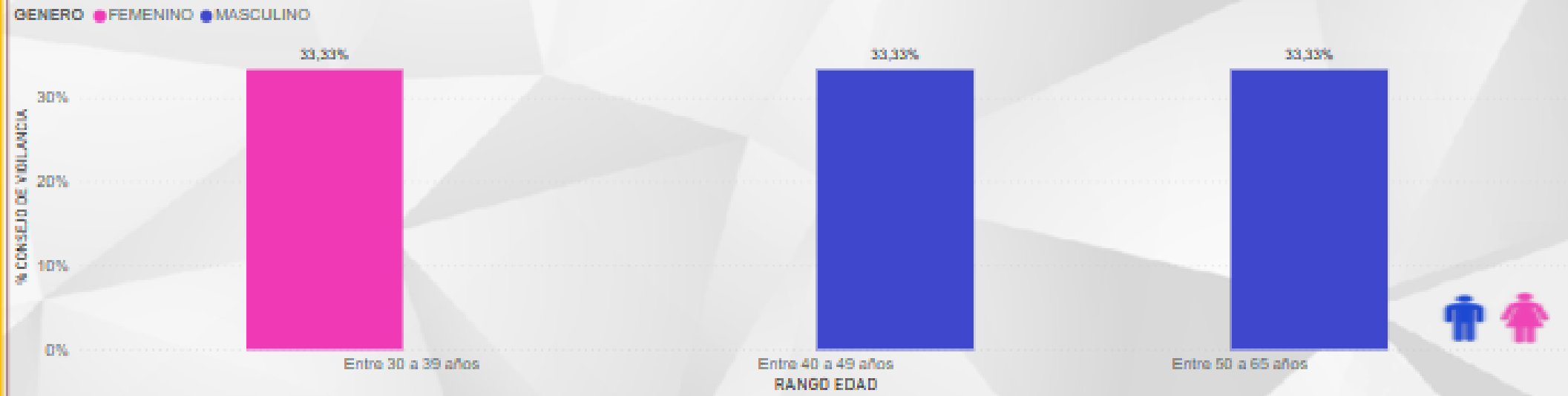
NUEVO Horizonte

REPRESENTACIÓN

DISTRIBUCION POR SEXO EN EL CONSEJO DE VIGILANCIA



DISTRIBUCIÓN POR SEXO Y POR RANGO DE EDAD EN EL CONSEJO DE VIGILANCIA





La 29

REPRESENTACIÓN SOCIOS / EDAD

DATOS PRESIDENCIA / ADMINISTRACIÓN

DISTRIBUCIÓN CONSEJO VIGILANCIA

DISTRIBUCIÓN ASAMBLEA - GERENTE

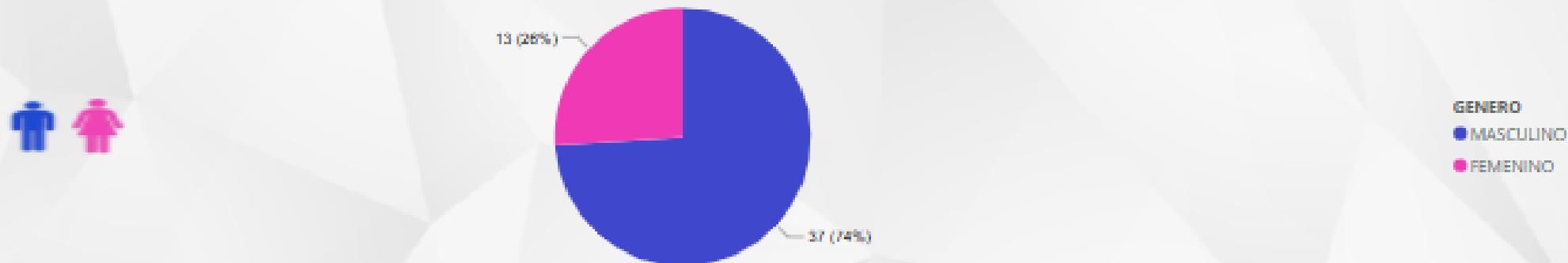


PRINCIPAL

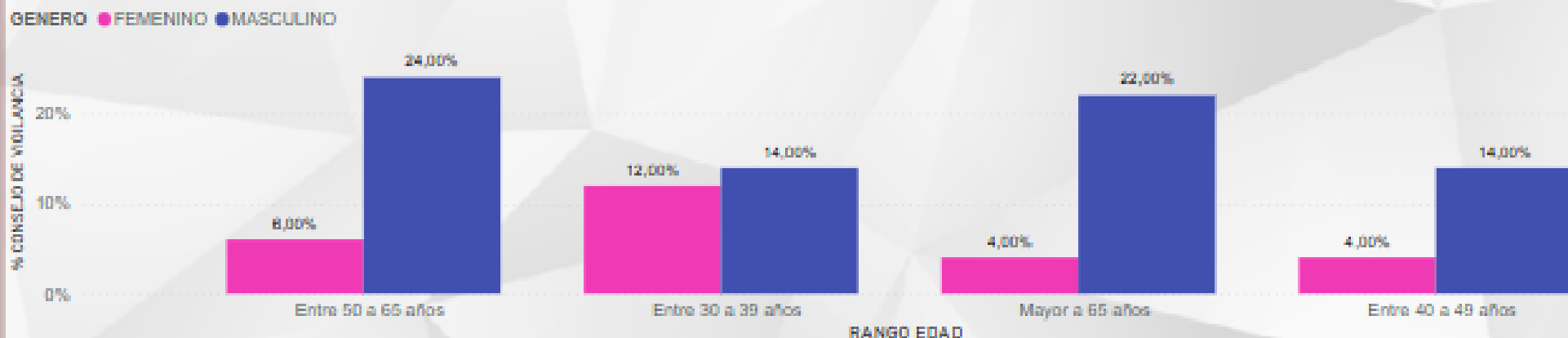
NUEVO Horizonte

REPRESENTACIÓN

DISTRIBUCIÓN POR SEXO EN LA ASAMBLEA GENERAL DE REPRESENTANTES



DISTRIBUCIÓN POR SEXO Y POR RANGO DE EDAD EN LA ASAMBLEA GENERAL DE REPRESENTANTES



DATOS DE LA PERSONA EN POSICIÓN DE GERENTE

GENERO	RANGO EDAD	GRUPO ÉTNICO	ACTIVIDADE ECONOMICA	NIVEL DE INSTRUCCIÓN	PROVINCIA DE DOMICILIO
MASCULINO	Entre 50 a 65 años	MESTIZO	ACTIVIDADES FINANCIERAS Y DE SEGUROS.	Postgrado	Pichincha

"Para mayor información, referirse al Portal de datos interactivo de la Economía Popular y Solidaria de la Superintendencia de Economía Popular y Solidaria".

EDUCACIÓN FINANCIERA

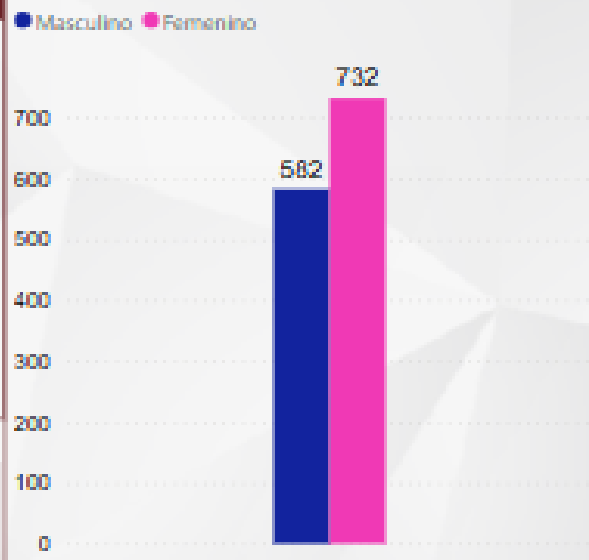
EDUCACIÓN FINANCIERA

EDUCACIÓN FINANCIERA 2

ACCESO DE LOS SOCIOS A EDUCACIÓN FINANCIERA POR SEXO Y POR NIVEL DE INSTRUCCIÓN

Nivel de instrucción	HOMBRE	MUJER	Total
Ninguno	0	1	1
Primaria	21	39	60
Secundaria	287	300	587
Título de formación intermedia (técnica - tecnológica)	33	17	50
Título de postgrado	48	52	100
Universitaria (Tercer nivel: licenciatura, ingeniería, tecnología)	193	323	516
Total	582	732	1.314

ACCESO DE LOS SOCIOS A EDUCACIÓN FINANCIERA POR SEXO



ACCESO DE LOS SOCIOS A EDUCACIÓN FINANCIERA POR SEXO Y POR PROVINCIA DE DOMICILIO

PROVINCIA DE DOMICILIO	HOMBRE	MUJER	TOTAL
Azuay	4	0	4
Carchi	24	53	77
Chimborazo	11	16	27
Cotopaxi	72	6	78
El Oro	36	90	126
Esmeraldas	11	8	19
Galápagos	1	0	1
Guayas	44	52	96
Imbabura	56	12	68
Loja	34	86	120
Los Ríos	16	48	64
Manabí	28	52	80
Morona Santiago	17	12	29
Napo	23	56	79
Orellana	13	17	30
Pastaza	3	11	14
Pichincha	135	158	293
Santa Elena	30	33	63
Santo Domingo de los Tsáchilas	8	2	10
Sucumbios	9	16	25
Tungurahua	6	2	8
Zamora Chinchipe	1	2	3
Total	582	732	1.314

ACCESO DE LOS SOCIOS A EDUCACIÓN FINANCIERA POR SEXO Y GRUPO ÉTNICO

Etnia	HOMBRE	MUJER	TOTAL
Afroecuatoriano/a	10	7	17
Afrodendiente			
Mestizo	528	681	1.209
Montubio/a	16	17	33
Mulato/a	4	2	6
Nacionalidad o pueblo indígena	18	24	42
Negro/a	2	1	3
Otro/a	4	0	4
Total	582	732	1.314

ACCESO DE LOS SOCIOS A EDUCACIÓN FINANCIERA POR SEXO Y POR RANGO DE EDAD

RANGO DE EDAD	HOMBRE	MUJER	TOTAL
18 a 29 años	210	157	367
30 a 39 años	160	211	371
40 a 49 años	98	155	253
50 a 65 años	80	158	238
Superior a 65 años	34	51	85
Total	582	732	1.314

← PRINCIPAL





La
29

EDUCACIÓN
FINANCIERA

EDUCACIÓN
FINANCIERA 2



PRINCIPAL

NUEVO
Horizonte

EDUCACIÓN FINANCIERA

ACCESO DE LOS SOCIOS A EDUCACION FINANCIERA POR SEXO Y ACTIVIDAD ECONOMICA DEL SUJETO

ACTIVIDAD DEL SUJETO	HOMBRE	MUJER	TOTAL
Actividades de alojamiento y de servicio de comidas	7	9	16
Actividades de atención de la salud humana y de asistencia social	1	3	4
Actividades de los hogares como empleadores	2	1	3
Actividades de servicios administrativos y de apoyo.	1	5	6
Actividades financieras y de seguros	1	3	4
Actividades inmobiliarias	1	0	1
Actividades profesionales, científicas y técnicas	12	19	31
Administración pública y defensa; planes de seguridad social de afiliación obligatoria.	41	12	53
Agricultura, ganadería, silvicultura y pesca	27	19	46
Ama de Casa	35	118	153
Comercio al por mayor y al por menor; reparación de vehículos automotores y motocicletas.	8	43	51
Construcción	11	1	12
Empleado Privado (solamente si trabajas en relación de dependencia)	154	170	324
Empleado Público (en relación de dependencia)	140	108	248
Enseñanza	5	5	10
Estudiante	37	67	104
Explotación de minas y canteras.	1	0	1
Industrias manufactureras.	18	31	49
Jubilado	43	69	112
Otras actividades de servicios	34	48	82
Transporte y almacenamiento.	3	1	4
Total	582	732	1.314

ACCESO DE LOS SOCIOS A EDUCACION FINANCIERA POR SEXO Y ACTIVIDAD ECONOMICA DEL SUJETO

● HOMBRE ● MUJER

